



# СИТУАЦІЯ НА РИНКУ ПРАЦІ ТА ДІЯЛЬНІСТЬ ЧЕРКАСЬКОЇ ОБЛАСНОЇ СЛУЖБИ ЗАЙНЯТОСТІ у січні-травні 2023 року

[www.dcz.gov.ua](http://www.dcz.gov.ua)



### Щодо зайнятості населення.

Інформація про зайнятість та безробіття населення (за методологією Міжнародної організації праці) визначається органами державної статистики на підставі обстежень робочої сили. У зв'язку з військовими діями, у 2022 році Державна служба статистики не мала можливості проводити відповідні обстеження. Тому, показники щодо зайнятості та безробіття населення (за методологією МОП) за 2021 рік є останніми опублікованими даними.

За даними Державної служби статистики України кількість зайнятого населення у віці 15-70 років в середньому за 2021 рік, у порівнянні з 2020 роком, скоротилася на 305 тис. осіб та становила 15,6 млн. осіб. Рівень зайнятості населення скоротився з 55,3 до 48,3%.

За даними Головного управління статистики у Черкаській області за результатами обстеження робочої сили у 2021 році кількість зайнятого населення у віці 15 років і старше становила 489,3 тис. осіб, у віці 15-70 років – 489,1 тис. осіб.

### Щодо безробіття (за методологією МОП).

По Черкаській області рівень зайнятості населення віком 15 років і старше становив 48,3%, а серед населення віком 15-70 років – 56,0%.

Кількість безробітного населення України (за методологією МОП) у віці 15-70 років в середньому за 2021 рік, у порівнянні з 2020 роком, зросла на 37 тис. осіб та становила 1,7 млн. осіб.

Рівень безробіття населення (за методологією МОП) по Україні зменшився з 10,5% до 10,1% робочої сили.

Кількість безробітного населення (за методологією МОП) у Черкаській області віком 15 років і старше та у віці 15-70 років у 2021 році, у порівнянні з 2020 роком, зросла на 1,7 тис. осіб та становила 54,8 тис. осіб.

Рівень безробіття населення (за методологією МОП) у віці 15-70 років зріс з 9,5% до 10,1% робочої сили, у осіб працездатного віку зріс з 9,8% до 10,4%.



## Ситуація на ринку праці

**Щодо запланованого масового вивільнення працівників.** Протягом січня-травня 2023 року роботодавцями було подано інформацію про заплановане масове вивільнення 0,9 тис. працівників, що на 490 осіб (або 35,5%) менше, ніж у січні-травні 2022 року.

Із загальної кількості попереджених про масове вивільнення найбільше становили працівники сільського, лісового та рибного господарств (34,4%), фахівці у галузі транспорту, складського господарства (38,6%) та працівники державного управління й оборони, обов'язкового соціального страхування (20,3%).

**Щодо надання послуг Черкаською обласною службою зайнятості.** Послугами служби зайнятості протягом січня-травня 2023 року скористалися понад 16,2 тис. громадян, які шукали роботу, з них, 13,0 тис. осіб мали статус зареєстрованого безробітного. Допомогу по безробіттю отримували майже 9 тис. осіб.

Всього отримали роботу (у т.ч. до набуття статусу безробітного) 4205 осіб, зокрема, 2476 зареєстрованих безробітних.

За видами економічної діяльності, найбільше громадян працевлаштовані у сільському, лісовому та рибному господарствах (27%), у сфері оптової та роздрібної торгівлі (16,6%) та у переробній промисловості (12,7%). За професійними групами 23,5% працевлаштованих це некваліфіковані працівники, 17,7% - працівники сфери торгівлі та послуг, 14,3% – професіонали та фахівці, 12,4% - робітники з обслуговування, експлуатації устаткування та машин, 8,9% - кваліфіковані робітники з інструментом, 7,6% - службовці, керівники.

У січні-травні 2023 року за сприяння обласної служби зайнятості 331 безробітний проходив професійне навчання. Зокрема, кількість безробітних, які навчалися у центрах професійно-технічної освіти Державної служби зайнятості, становила 66 осіб.

До громадських та інших робіт тимчасового характеру було залучено 456 осіб. Приклади видів громадських робіт: благоустрій територій, впорядкування місць поховань, супровід інвалідів по зору, роботи на об'єктах соціальної сфери, відбудова історичних пам'яток тощо.



## Ситуація на ринку праці

Станом на 1 червня 2023 року послуги обласної служби зайнятості отримували 5,7 тис. громадян, з них 4,6 тис. осіб мали статус безробітного, що на 70% менше, ніж на відповідну дату 2022 року. Отримували допомогу по безробіттю понад 2,1 тис. осіб.

За статтю: у загальній кількості зареєстрованих безробітних, чоловіки становили – 1,2 тис. осіб (або 25,5%), жінки – 3,4 тис. осіб (або 74,5%).

За віковими групами: 24,1% зареєстрованих безробітних були у віці до 35 років; 27,9% – у віці від 35 до 45 років; 27,7% – у віці від 45 до 55 років; 20,3% – понад 55 років.

За освітою: 45,1% зареєстрованих безробітних мали вищу освіту, 37,7% – професійно-технічну, 17,2% – загальну середню освіту.

За видами економічної діяльності: серед зареєстрованих безробітних 16,7% раніше були зайняті у сфері торгівлі; 15,7% - у державному управлінні, обороні; 14,7% - у сільському, лісовому та рибному господарстві; 13% – у переробній промисловості;

За професійними групами, серед зареєстрованих безробітних переважають працівники:

- сфери торгівлі та послуг – 23,2% (продавець, кухар, охоронник, молодша медична сестра, бармен, офіціант),
- представники найпростіших професій – 18,9% (підсобний робітник, прибиральник, сторож, комірник, укладальник-пакувальник, кухонний робітник, двірник, робітник з благоустрою),
- з обслуговування, експлуатації устаткування та машин – 12,6% (водій, тракторист-машиніст сільськогосподарського виробництва, оператор заправних станцій, оператор/машиніст котельної, тракторист, дорожній робітник, водій навантажувача, токарь),
- службовці та керівники – 9,7% (директор підприємства, менеджер із збуту, головний бухгалтер, начальник відділу, завідувач складу, керуючий магазином),
- фахівці – 8,7% (бухгалтер, сестра медична, представник торговельний, вихователь, фармацевт, інспектор з кадрів, диспетчер).



## Ситуація на ринку праці

Станом на 1 червня 2023 року кількість вакансій, заявлених роботодавцями до обласної служби зайнятості становила 821 одиницю, що на 47,4% більше, ніж на відповідну дату 2022 року. Середня заробітна плата у вакансіях, які містяться у базі даних обласної служби зайнятості, становила 9997 грн. За видами економічної діяльності, більшість вакансій налічувалася на підприємствах переробної промисловості (25,3%), сільського господарства (16,2%), оптової та роздрібної торгівлі (13,6%), транспорту (9,9%), охорони здоров'я (6,3%).

У професійному розрізі, найбільше вакансій подано для працевлаштування:

- 21,9% кваліфікованих робітників з інструментом (швачка, електрик, електрогазозварник, слюсар-ремонтник, слюсар-сантехнік, слюсар з ремонту колісних транспортних засобів, монтер колії, муляр, маляр);
- 18,9% робітників з обслуговування, експлуатації устаткування та машин (водій, тракторист, робітник з комплексного обслуговування й ремонту, пекар, машиніст екскаватора, фрезерувальник);

- 14,9% некваліфікованих працівників (підсобний робітник, робітник з комплексного прибирання будинків, двірник, прибиральник службових приміщень, вантажник, сторож, комірник, укладальник-пакувальник, кухонний робітник);
- 11,8% працівників сфери торгівлі та послуг (продавець, кухар, охоронник, помічник вихователя, соціальний робітник, перукар, офіціант, бармен);
- 10% фахівців (сестра медична, бухгалтер, фармацевт, фельдшер, електрик, майстер виробничого навчання, механік, технік, електромеханік);
- 7,6% професіоналів (провізор, спеціаліст державної служби, вчитель, вихователь, інспектор, інженер, лікар, керівник музичний, економіст, практичний психолог);
- 6,1% керівників, менеджерів (головний бухгалтер, менеджер із збуту, начальник відділу, майстер, начальник відділу поштового зв'язку).



Незважаючи на зменшення, існує дисбаланс між попитом та пропозицією робочої сили.


Станом на 1 червня 2023 року, в середньому по області, на одне вільне робоче місце претендували 6 безробітних (на 1 червня 2022 року – 28 осіб).

Найбільша невідповідність попиту на робочу силу та її пропозиції у професійно-кваліфікаційному розрізі спостерігалася серед працівників сфери торгівлі і послуг (на 1 вакансію станом на 1 червня претендувало 11 осіб), керівників, менеджерів, технічних службовців – 9 осіб. Найбільших труднощів з працевлаштуванням зазнають представники таких професій: продавець продовольчих товарів, підсобний робітник, продавець непродовольчих товарів, продавець-консультант, водій, бухгалтер, спеціаліст державної служби.

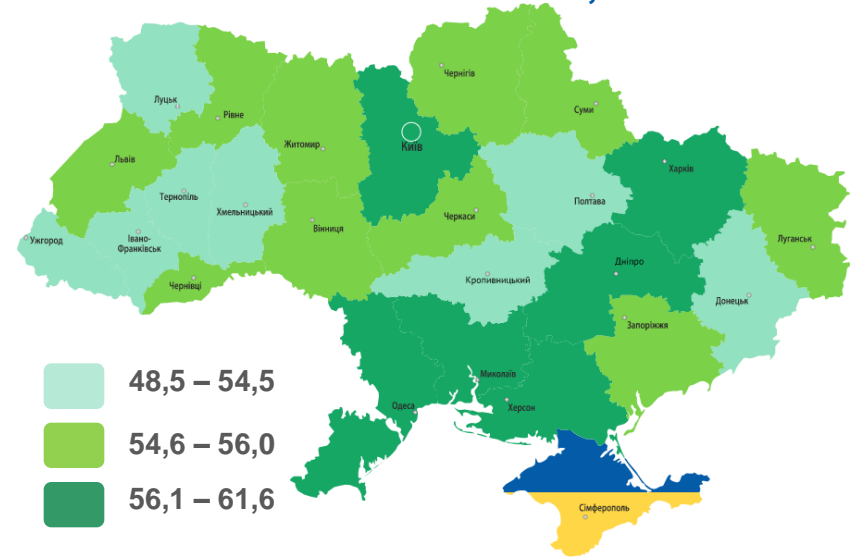
Навантаження на одну вакансію складо:

- 28 соціальних працівників;
  - 27 обліковців;
  - 25 операторів заправних станцій:
  - 23 тваринників;
  - 21 овочівників;
  - 21 операторів машинного доїння;
  - 20 прибиральників службових приміщень;
  - 20 економістів;
  - 18 малярів;
  - 17 укладальників-пакувальників;
- Взагалі не було вакансій для:
- 98 в'язальника джгутів, кабелів;
  - 51 операторів котельні;
  - 37 спеціалістів державної служби;
  - 29 операторів лінії у виробництві харчової продукції ;
  - 19 діловодів;
  - 18 вчителів закладу загальної середньої освіти.

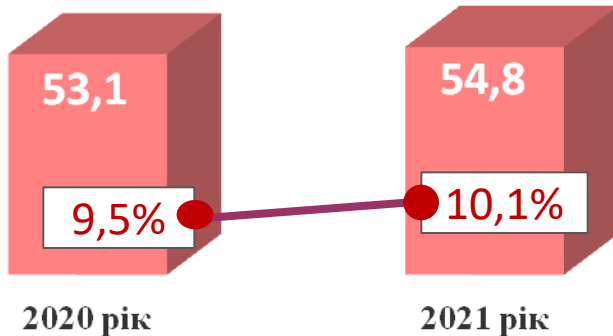
## Зайняте населення у віці 15-70 років (чисельність та рівень)



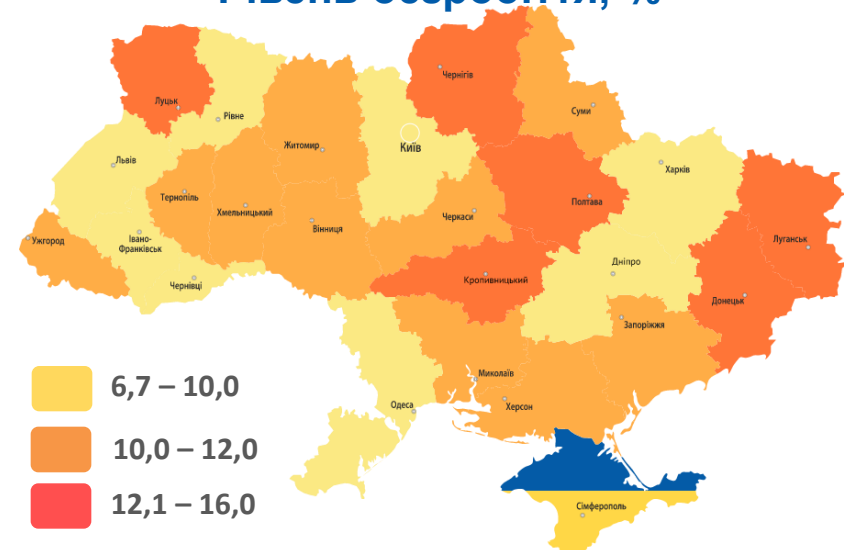
## Рівень зайнятості, %



## Безробітне населення у віці 15-70 років (чисельність та рівень за МОП)

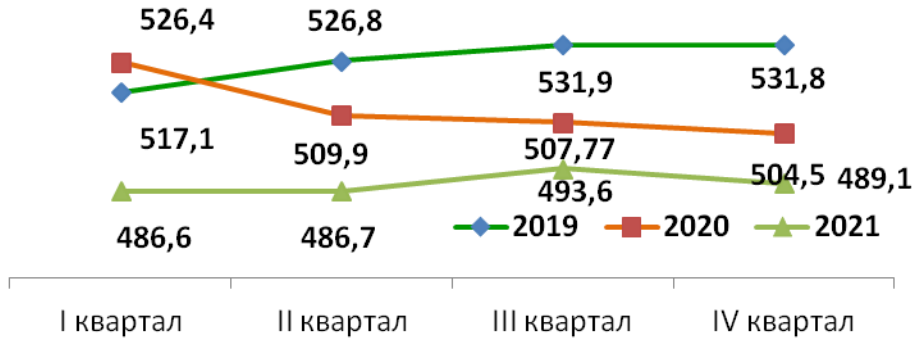


## Рівень безробіття, %

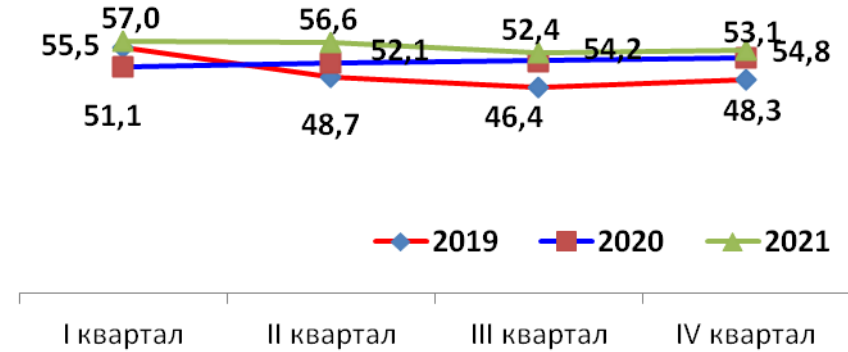




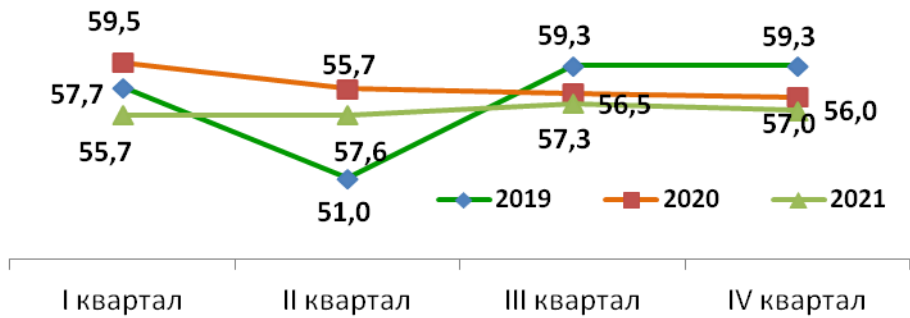
## Кількість зайнятого населення у віці 15-70 років, тис. осіб



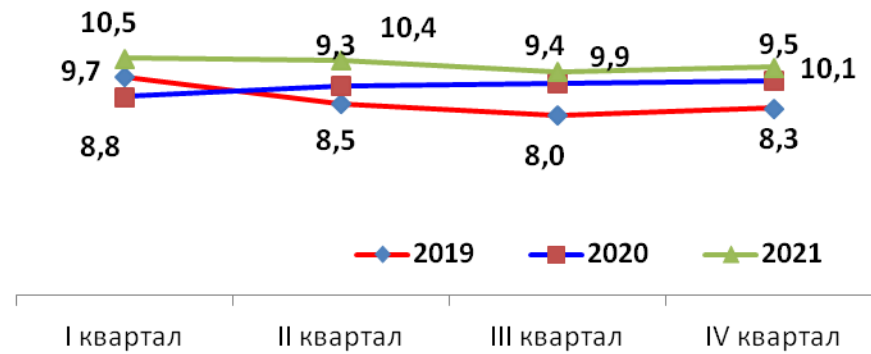
## Кількість безробітного населення у віці 15-70 років, тис. осіб



## Рівень зайнятості, %



## Рівень безробіття, %

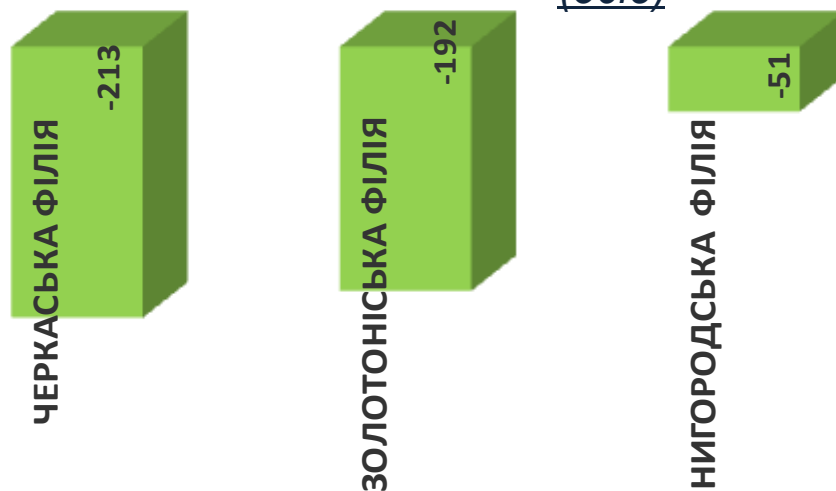




Обсяги запланованого  
масового вивільнення працівників  
у січні-травні 2023 року



За філіями та їх відокремленими  
структурними підрозділами  
(осіб)



**Зміна значення**

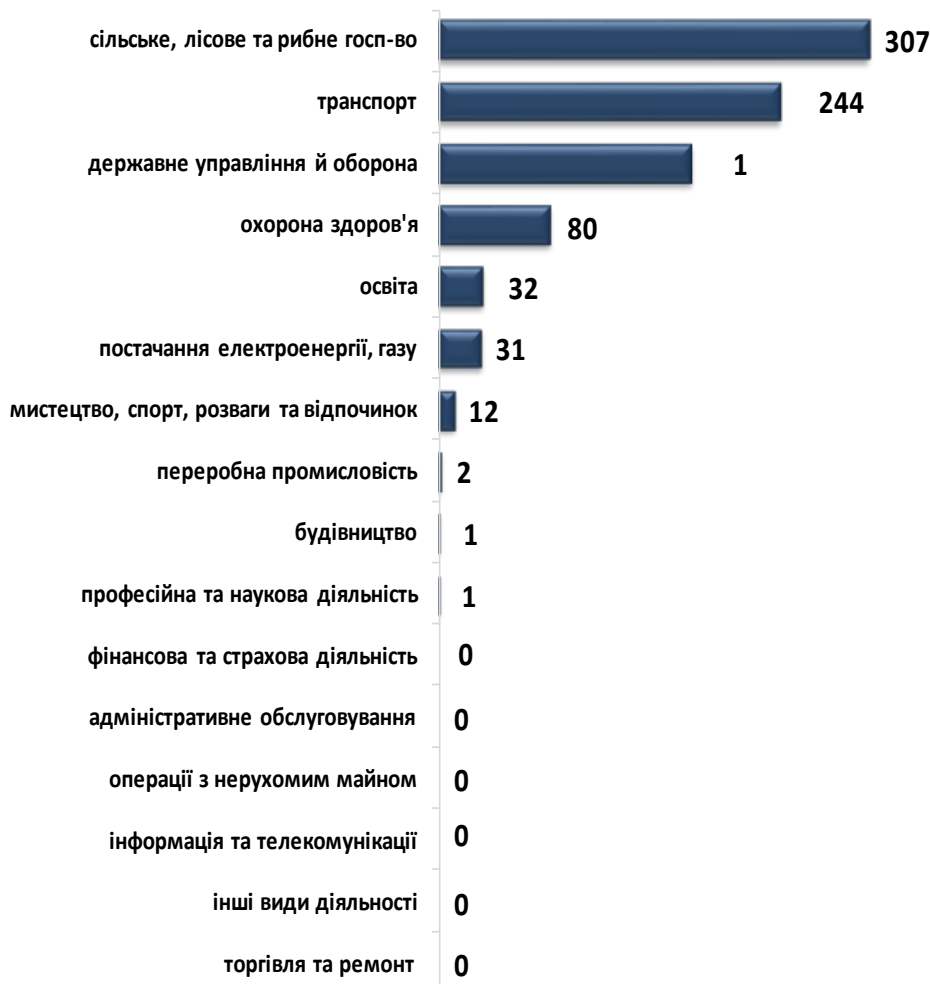
(збільшення/зменшення  
до січня-травня 2022 року)

■ - збільшення    ■ - зменшення



Кількість осіб, попереджених про заплановане масове вивільнення за видами економічної діяльності у січні-травні 2023 року

### Кількість осіб



### Зміна значення

(збільшення/зменшення до січня-травня 2022 року)





Кількість осіб, попереджених про заплановане масове вивільнення за професійними групами у січні-травні 2023 року

### Кількість осіб



### Зміна значення

(збільшення/зменшення до січня-травня 2022 року)



Надання послуг  
Черкаською обласною службою зайнятості у січні-травні 2023 року

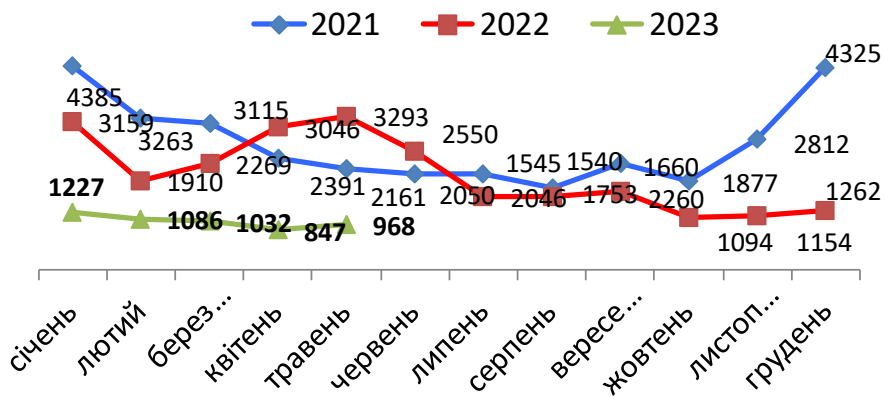


5 місяців 2023

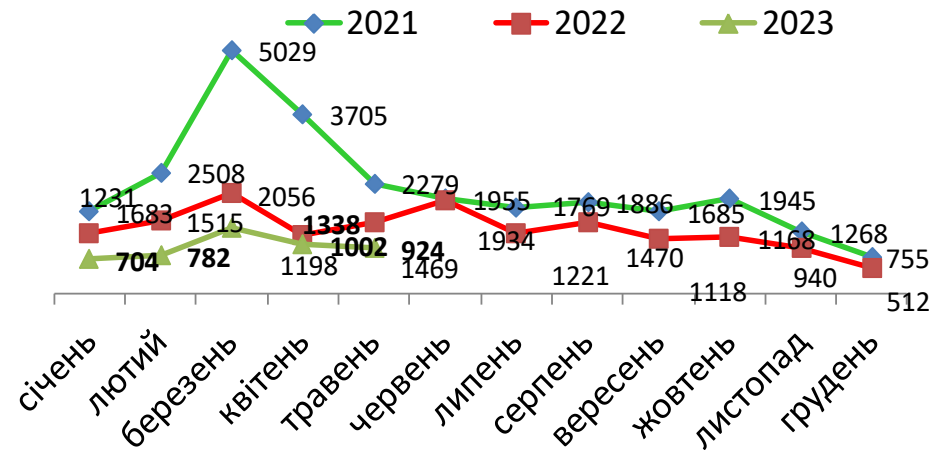
|  | 2022         | 5 місяців 2023 |
|--|--------------|----------------|
| ❖ <b>Всього отримували послуги, осіб</b>   | <b>46755</b> | <b>16214</b>   |
| з них, мали статус безробітного, осіб  | 40088        | 13010          |
| ❖ <b>Працевлаштовано, осіб</b>   | <b>16317</b> | <b>4205</b>    |
| з них, безробітних, осіб   | 12578        | 2476           |
| ❖ <b>Проходили професійне навчання, осіб</b>   | <b>860</b>   | <b>331</b>     |
| з них, в ЦПТО, осіб  | 269          | 66             |
| ❖ <b>Брали участь у громадських роботах та інших роботах тимчасового характеру, осіб</b> | <b>1824</b>  | <b>456</b>     |
| ❖ <b>Отримували допомогу по безробіттю, осіб</b>   | <b>37404</b> | <b>8995</b>    |
| <hr/>  |              |                |
| ❖ <b>Кількість роботодавців, які співпрацювали з центрами зайнятості, одиниць</b>        | <b>3887</b>  | <b>1649</b>    |
| ❖ <b>Кількість вакансій, одиниць</b>   | <b>16863</b> | <b>5158</b>    |



## Кількість зареєстрованих безробітних, осіб

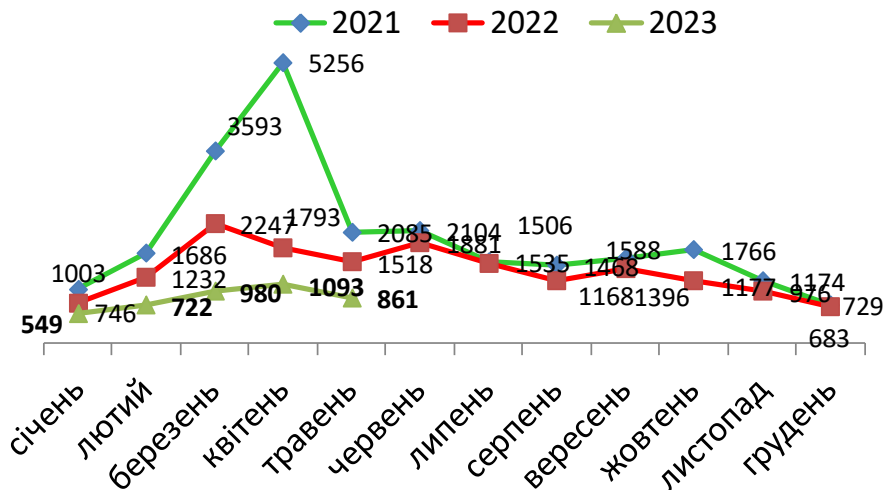


## Кількість зареєстрованих вакансій, одиниць

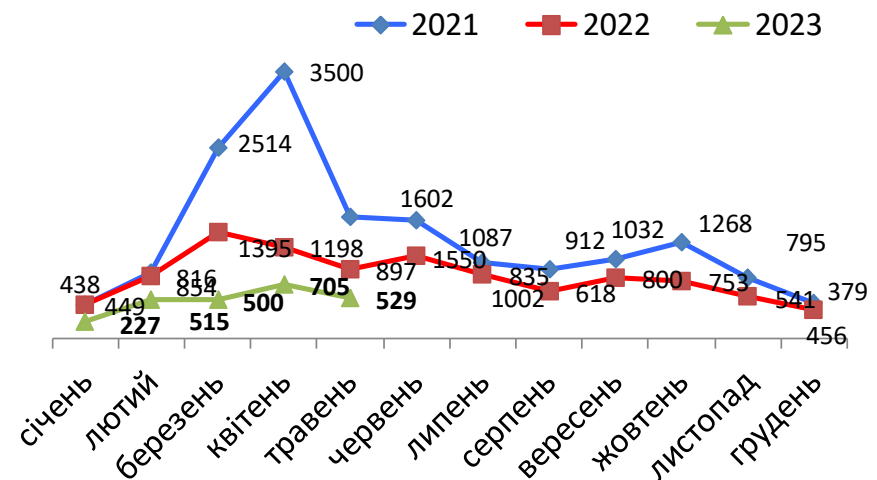


## Кількість працевлаштованих осіб, осіб

(включаючи працевлаштованих до набуття статусу безробітного, осіб)



## Кількість працевлаштованих безробітних, осіб



Працевлаштування безробітних,  
(структура, %)  
у січні-травні 2023 році



### За видами економічної діяльності



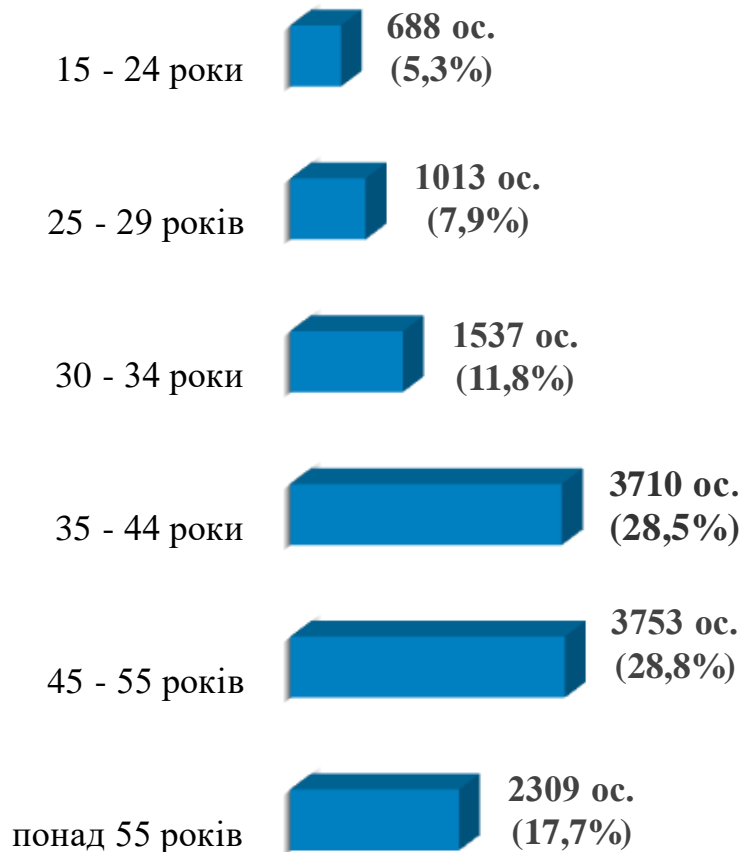
### За професійними групами



Зареєстровані та працевлаштовані безробітні  
протягом січня-травня 2023 року  
( за віковими групами)




**Мали  
статус безробітного, особи**



**Всього – 13010 ос.**



**Працевлаштовані безробітні за  
направленням та самостійно,  
особи**



**Всього – 1 947ос.**



Станом на **1 червня 2023 року**  
(у порівнянні з відповідною датою 2022 року)

Всього отримували послуги  
обласної служби зайнятості

**5701**  
особа **-66,3%**

Кількість безробітних  
zareєстрованих в обласній службі  
зайнятості

**4610**  
осіб **-70,1%**

Кількість безробітних, які  
отримували допомогу

**2168**  
осіб **-84,3%**

Кількість вакансій (З-ПН)

**821**  
од. **+47,4%**

Кількість безробітних  
на 1 вакансію

**6** осіб **-22 особи**





Окремі характеристики  
zareєстрованих безробітних  
станом на 1 червня 2023 року

КІЛЬКІСТЬ ЗАРЕЄСТРОВАНИХ БЕЗРОБІТНИХ  
в ОСЗ – 4610 осіб (зменшення на 70,1%)

### За статтю

75%

25%

■ жінки

■ чоловіки

### За віковими групами

24%

28%

48%

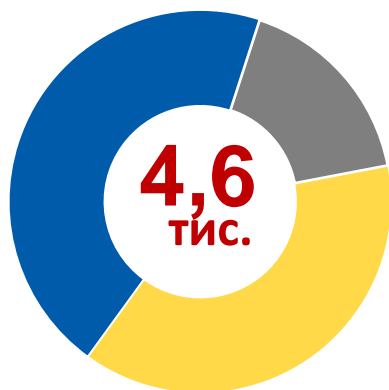
■ до 35 років

■ 35-44 років

■ понад 45 років

### За освітою

45%  
Вища



4,6  
тис.

17%  
Загальна  
середня

38%  
Професійно-  
технічна

### Особливі категорії

60  
осіб  
(1,3%)

учасники БД

431  
особа  
(9,3%)

внутрішньо  
переміщені особи

481  
особа  
(10,4%)

особи з інвалідністю

602  
особа  
(13,1%)

особи, яким  
залишилося 10 і  
менше років до пенсії

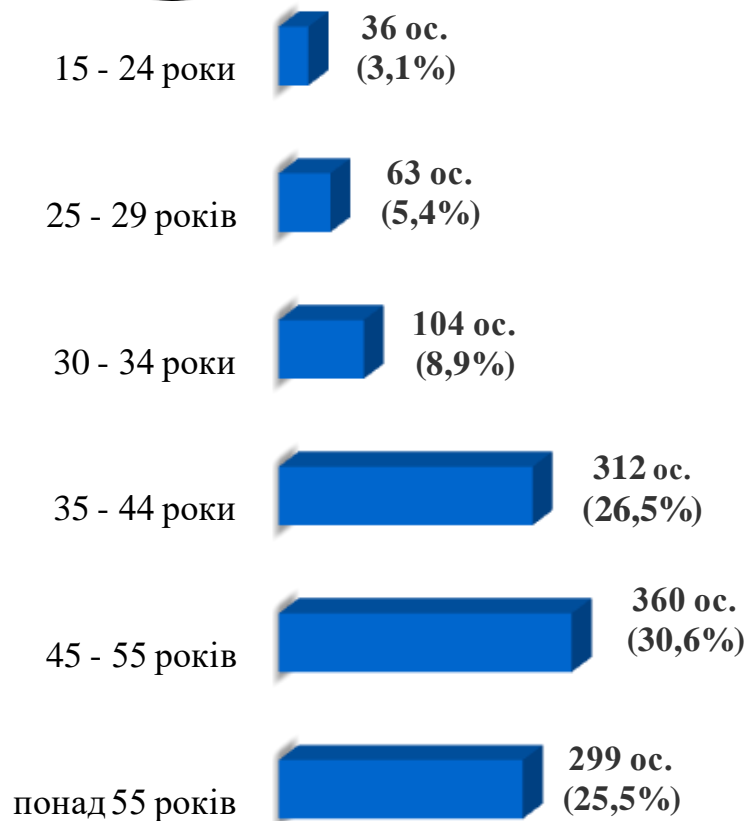
9  
осіб  
(0,2%)

випускники  
навчальних закладів


## Структура зареєстрованих безробітних станом на 1 червня 2023 року ( за віковими групами)



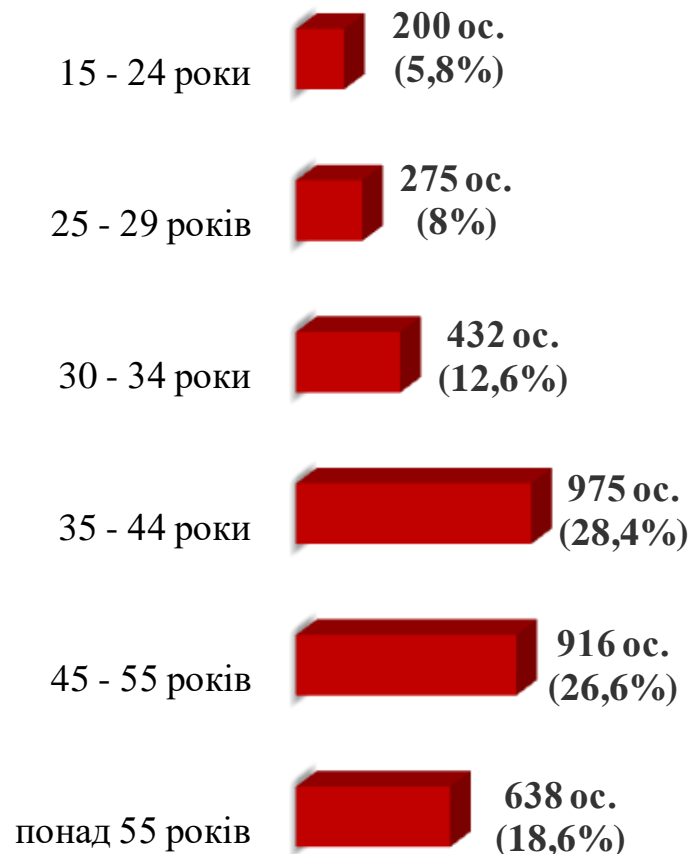
### Чоловіки



**Всього чоловіків – 1 174 ос.**



### Жінки



**Всього жінок – 3436 ос.**



Структура безробітних,  
zareєстрованих в обласній службі  
зайнятості, станом на 1 червня 2023 року,  
%

За видами економічної діяльності



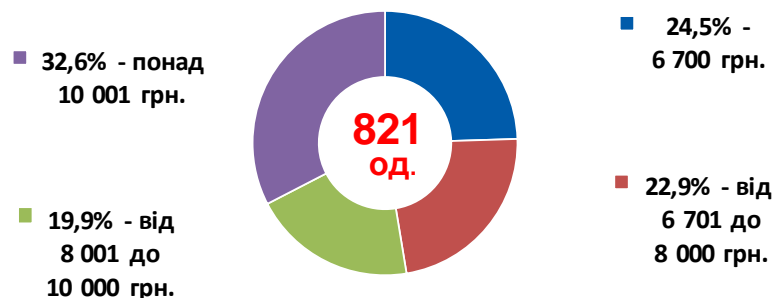
За професійними групами



### За видами економічної діяльності



### За розмірами заробітної плати



### За професійними групами






## Найбільш популярні професії на ринку праці

| Професійні групи   |   | Назва професії  |   |  |
|--|---|---|---|--|
| кваліфіковані робітники з інструментом                         | ✓ | швачка  | ✓ | оброблювач птиці                             |
|  | ✓ | слюсар-ремонтник  | ✓ | слюсар-сантехнік                             |
|  | ✓ | електромонтер з ремонту та обслуговування                 | ✓ | маляр  |
|  | ✓ | електрогазозварник  | ✓ | слюсар з контрольно-вимірювальних приладів   |
|  | ✓ | робітник з комплексного обслуговування й ремонту будинків | ✓ | електрозварник ручного зварювання            |
| робітники з обслуговування, експлуатації устаткування та машин | ✓ | водій автотранспортних засобів                            | ✓ | водій навантажувача                          |
|  | ✓ | тракторист-машиніст сільськогосподарського виробництва    | ✓ | токарь                                       |
|  | ✓ | тракторист  | ✓ | дорожній робітник.                           |
|  | ✓ | машиніст (кочегар) котельної                              | ✓ | машиніст екскаватора                         |
|  | ✓ | оператор лінії у виробництві харчової продукції           |   | карамельник                                  |
| професіонали   | ✓ | спеціаліст державної служби                               | ✓ | юрисконсульт                                 |
|  | ✓ | вчитель   | ✓ | фахівець з публічних закупівель              |
|  | ✓ | агроном   | ✓ | інженер-технолог                             |
|  | ✓ | інженер з охорони праці                                   | ✓ | фармацевт                                    |
|  | ✓ | економіст   | ✓ | інженер                                      |
| працівники сфери торгівлі та послуг                            | ✓ | продавець,  | ✓ | поліцейський,                                |
|  | ✓ | кухар,  | ✓ | офіціант,                                    |
|  | ✓ | перукар,  | ✓ | соціальний робітник,                         |
|  | ✓ | охоронник   | ✓ | помічник вихователя                          |
| некваліфіковані працівники                                     | ✓ | підсобний робітник,                                       | ✓ | комірник,                                    |
|  | ✓ | сторож,   | ✓ | робітник з комплексного прибирання будинків, |
|  | ✓ | вантажник,  | ✓ | прибиральник службових приміщень             |
|  | ✓ | укладацьник-пакувальник,                                  |   |  |
|  | ✓ | кухонний робітник, двірник                                |   |  |
| фахівці  | ✓ | сестра медична,   | ✓ | механік,                                     |
|  | ✓ | фармацевт,  | ✓ | електромеханік,                              |
|  | ✓ | електрик,   | ✓ | фельдшер,                                    |
|  | ✓ | майстер виробничого навчання,                             | ✓ | бухгалтер,                                   |
|  | ✓ | технік  | ✓ | мерчендайзер                                 |
| керівники, менеджери   | ✓ | майстер,  | ✓ | начальник відділу поштового зв'язку,         |
|  | ✓ | головний бухгалтер,                                       | ✓ | менеджер із збуту                            |
|  | ✓ | начальник відділу   |   |  |

Заробітна плата у вакансіях  
за професійними групами  
станом на 1 червня 2023 року, грн.

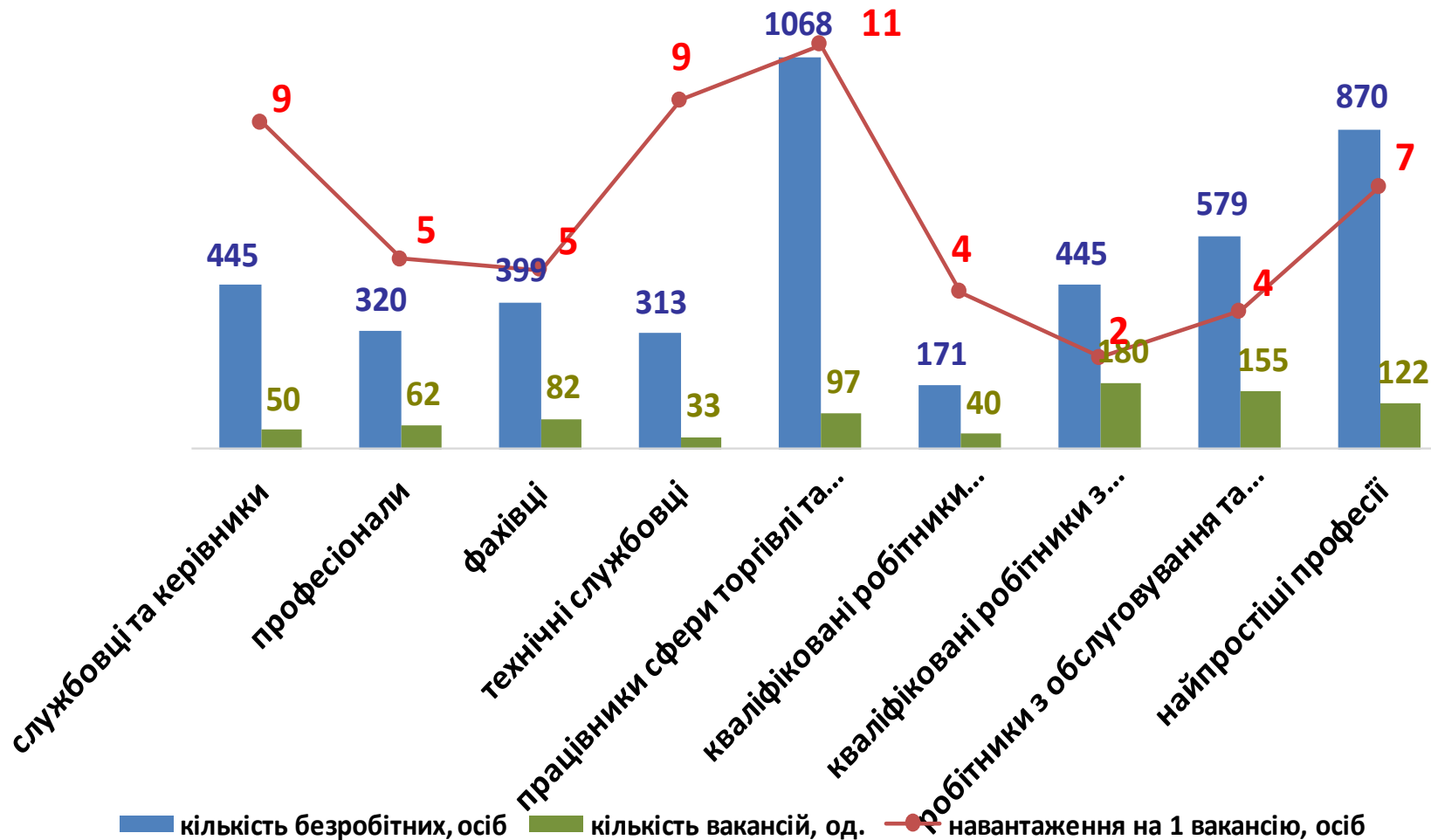


**Черкаська область**  
**(у середньому)**  
**9997 грн.**

Кількість зареєстрованих безробітних, кількість вакансій та кількість претендентів на 1 вакансію, станом на 1 червня 2023 р.

**КІЛЬКІСТЬ БЕЗРОБІТНИХ  
на 1 ВАКАНСІЮ: 6 осіб**  
**(Зменшення на 22 особи)**

За професійними групами



■ кількість безробітних, осіб   ■ кількість вакансій, од.   ● навантаження на 1 вакансію, осіб



Кількість зареєстрованих безробітних, кількість вакансій та кількість претендентів на 1 вакансію, станом на 1 червня 2023 р.

**КІЛЬКІСТЬ БЕЗРОБІТНИХ на 1 ВАКАНСІЮ: 6 осіб**

**(Зменшення на 22 особи)**

**За видами економічної діяльності**

