



СИТУАЦІЯ НА РИНКУ ПРАЦІ ТА ДІЯЛЬНІСТЬ ЧЕРКАСЬКОЇ ОБЛАСНОЇ СЛУЖБИ ЗАЙНЯТОСТІ у січні-червні 2021 року

www.dcz.gov.ua



Щодо зайнятості населення.

За даними Державної служби статистики України, кількість зайнятого населення у віці 15-70 років у 2020 році в середньому за I квартал 2021 року, у порівнянні з I кварталом 2020 року, скоротилася на 1,1 млн. осіб та становила 15,5 млн. осіб. Кількість зайнятого населення працездатного віку у I кварталі 2021 року, у порівнянні з I кварталом 2020 року, скоротилася на 967,6 тис. осіб та становила 14,8 млн. осіб. Рівень зайнятості населення у віці 15-70 років скоротився з 58,2% до 55,0%, в тому числі працездатного віку скоротився з 67,9% до 64,6%.

Скорочення обсягів та рівня зайнятості відбулося як серед жінок, так і серед чоловіків. Кількість зайнятих жінок скоротилася на 555 тис. осіб (до 7,3 млн. осіб), а рівень зайнятості скоротився з 53,2% до 50,0%. Кількість зайнятих чоловіків зменшилася на 512 тис. осіб (до 8,1 млн. осіб), а рівень зайнятості скоротився з 63,8% до 60,5%.

Найвищий рівень зайнятості спостерігався серед громадян у віці 40-49 років (76,4%), а найнижчий – серед осіб у віці 60-70 років (11,9%) та молоді віком 15-24 роки (24,9%). Низький рівень зайнятості молоді обумовлений тим, що значна кількість осіб у цьому віці навчається та не входить до складу робочої сили.

За даними Головного управління статистики у Черкаській області за результатами обстеження робочої сили кількість зайнятого населення у віці 15 років і старше та у віці 15-70 років у I кварталі 2021 року становила 543,6 тис. осіб.

По Черкаській області рівень зайнятості населення у віці 15-70 років, скоротився з 59,5% до 55,7%, в тому числі працездатного віку – з 71,9% до 67,2%.



Щодо обсягів безробіття (за методологією МОП).

Кількість безробітного населення (за методологією МОП) у віці 15-70 років в середньому за I квартал 2021 року, у порівнянні з I кварталом 2020 року, по Україні зросла на 257 тис. осіб та становила 1,8 млн. осіб, в тому числі працездатного віку зросла на 254,9 тис. осіб. Рівень безробіття населення (за методологією МОП) до робочої сили у віці 15-70 років по Україні зріс з 8,6% до 10,5%, працездатного віку зріс з 8,9% до 10,9%.

Зростання обсягів та рівня безробіття відбулося як серед жінок, так і серед чоловіків. Кількість безробітних жінок зросла на 118 тис. осіб (до 874 тис. осіб), а рівень безробіття зріс з 8,7% до 10,6% робочої сили. Кількість безробітних чоловіків зросла на 139 тис. осіб (до 932 тис. осіб), а рівень безробіття зріс з 8,5% до 10,4%.

Кількість безробітного населення (за методологією МОП) у Черкаській області у віці 15-70 років у I кварталі 2021 року, у порівнянні з I кварталом 2020 року, зросла на 5,9 тис. осіб та становила 57,0 тис. осіб. Рівень безробіття населення (за методологією МОП) у віці 15-70 років зріс з 8,8% до 10,5% робочої сили, у осіб працездатного віку зріс з 9,0% до 10,7%.

Щодо розміру середньої заробітної плати штатних працівників у травні 2021 року. Середній розмір заробітної плати штатних працівників в Україні у травні 2021 становив 13499 грн., що у 2,3 рази вище рівня мінімальної заробітної плати (6000 грн.).

При цьому, існують суттєві регіональні диспропорції в оплаті праці. Заробітну плату у розмірі вищому за середній по країні отримували лише працівники у м. Києві (19,3 тис. грн.), Донецькій (14,5 тис. грн.) та Київській (13,9 тис. грн.) областях.



Ситуація на ринку праці

Серед видів економічної діяльності, найвищою заробітна плата була в авіаційному транспорті (28 тис. грн.), у сфері інформації та телекомунікації (22 тис. грн.), у фінансовій та страховій діяльності (22 тис. грн.), у сфері професійної, наукової та технічної діяльності (18 тис. грн.), у сфері державного управління й оборони (18 тис. грн.) та у промисловості (14,3 тис. грн.).

Найнижчою – у тимчасовому розміщенні й організації харчування (9 тис. грн.) та у поштовій та кур'єрській діяльності (8 тис. грн.).

За видами промислової діяльності найвища заробітна плата пропонувалася у виробництві основних фармацевтичних продуктів і препаратів (24 тис. грн.), добувній промисловості (19 тис. грн.), у постачанні електроенергії, газу, пари та кондиційованого повітря (18 тис. грн.), у виробництві коксу та продуктів нафтоперероблення (18 тис. грн.), а найнижчою – у текстильному виробництві, виробництві одягу, шкіри, виробів зі шкіри та інших матеріалів (8 тис. грн.).

Середня номінальна заробітна плата штатного працівника підприємств, установ та організацій у травні 2021р. по Черкаській області становила 11876 грн., що в 2 рази вище рівня мінімальної заробітної плати (6000 грн.). Серед видів економічної діяльності, найвищою заробітна плата була у сфері державного управління й оборони (15,5 тис. грн.), у фінансовій та страховій діяльності (13,9 тис. грн.), у сільському, лісовому та рибному господарствах (13,1 тис. грн.), у промисловості (13,2 тис. грн.), на будівництві (12,1 тис. грн.) та у сфері охорони здоров'я (11,2 тис. грн.). Найнижчою – у сфері тимчасового розміщування та організації харчування (9,4 тис. грн.).

За видами промислової діяльності найвища заробітна плата пропонувалася у сфері постачання електроенергії, газу, пари та кондиційованого повітря (14,6 тис. грн.), у добувній промисловості (14,1 тис. грн.) та у переробній промисловості (13,0 тис. грн.).



Ситуація на ринку праці

Щодо запланованого масового вивільнення працівників. Протягом січня-червня 2021 року роботодавцями було подано інформацію про заплановане масове вивільнення майже 5,2 тис. працівників, що на 0,04 тис. (або 0,8%) більше, ніж у відповідному періоді минулого року.

Із загальної кількості попереджених про масове вивільнення найбільше становили працівники державного управління й оборони, обов'язкового соціального страхування (43,3%) та сфери охорони здоров'я та надання соціальної допомоги (31,4%).

Щодо надання послуг Черкаською обласною службою зайнятості. Послугами служби зайнятості протягом січня-червня 2021 року скористалися понад 63,4 тис. громадян, які шукали роботу, з них, майже 39,7 тис. осіб мали статус зареєстрованого безробітного. Допомогу по безробіттю отримували 36,5 тис. осіб.

Всього отримали роботу (у т.ч. до набуття статусу безробітного) 14952 осіб, зокрема, 11549 зареєстрованих безробітних.

За видами економічної діяльності, найбільше громадян працевлаштовані у сільському господарстві (50,5%) та у переробній промисловості (12,4%). За професійними групами 36,6% працевлаштованих це робітники з обслуговування, експлуатації устаткування та машин, 12,0% - професіонали та фахівці, 16,5% – некваліфіковані працівники, 10,2% – працівники сфери торгівлі та послуг, 9,0% - кваліфіковані робітники з інструментом, 6,0% - службовці, керівники.

У січні-червні 2021 року за сприяння обласної служби зайнятості 1256 безробітних проходили професійне навчання. Зокрема, кількість безробітних, які навчалися у центрах професійно-технічної освіти Державної служби зайнятості, становила 67 осіб.

До громадських та інших робіт тимчасового характеру було залучено 2226 осіб. Приклади видів громадських робіт: благоустрій територій, впорядкування місць поховань, супровід інвалідів по зору, допомога сім'ям учасників АТО, роботи на об'єктах соціальної сфери, відбудова історичних пам'яток тощо.



Ситуація на ринку праці

Станом на 1 липня 2021 року послуги обласної служби зайнятості отримували майже 35,4 тис. громадян, з них 16,1 тис. осіб мали статус безробітного, що на 24,6% менше, ніж на відповідну дату минулого року. Отримували допомогу по безробіттю майже 14 тис. осіб.

За статтю: у загальній кількості зареєстрованих безробітних, чоловіки становили – 6,3 тис. осіб (або 39%), жінки – 9,8 тис. осіб (або 61%).

За віковими групами: 26,0% зареєстрованих безробітних були у віці до 35 років; 27,4% – у віці від 35 до 44 років; 30,0% – у віці від 45 до 55 років; 16,6% – понад 55 років.

За освітою: 49,3% зареєстрованих безробітних мали вищу освіту, 35,5% – професійно-технічну, 15,2% – загальну середню освіту.

За видами економічної діяльності: серед зареєстрованих безробітних 21,3% раніше були зайняті у державному управлінні, обороні; 16,4% – у сфері торгівлі; 14,8% – у сільському, лісовому та рибному господарстві; 10,5% – у переробній промисловості.

За професійними групами, серед зареєстрованих безробітних переважають працівники:

- сфери торгівлі та послуг – 16,8% (продавець, кухар, охоронник, молодша медична сестра, бармен, офіціант),
- з обслуговування, експлуатації устаткування та машин – 15,4% (водій, тракторист-машиніст сільськогосподарського виробництва, оператор заправних станцій, оператор/машиніст котельної, тракторист, дорожній робітник, водій навантажувача, токарь),
- службовці та керівники – 14,9% (директор підприємства, менеджер із збуту, головний бухгалтер, начальник відділу, завідувач складу, керуючий магазином),
- представники найпростіших професій – 14,1% (підсобний робітник, прибиральник, сторож, комірник, укладальник-пакувальник, кухонний робітник, двірник, робітник з благоустрою),
- фахівці – 9,7% (бухгалтер, сестра медична, представник торговельний, вихователь, фармацевт, інспектор з кадрів, диспетчер).



Ситуація на ринку праці

Станом на 1 липня 2021 року кількість вакансій, заявлених роботодавцями до обласної служби зайнятості становила 1007 одиниць, що на 0,4% менше, ніж на відповідну дату минулого року.

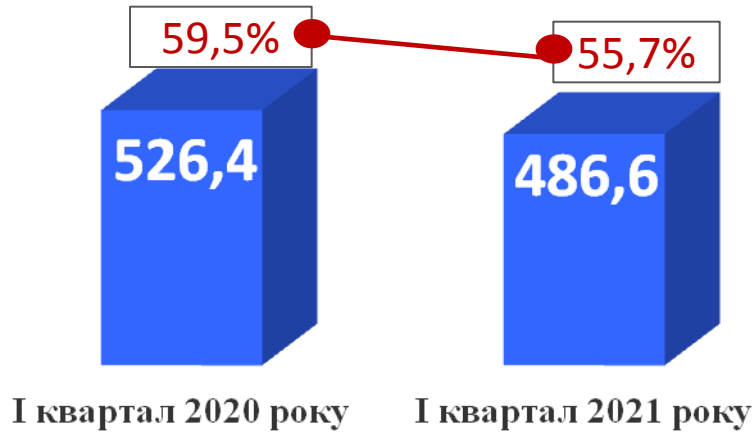
За видами економічної діяльності, більшість вакансій налічується на підприємствах переробної промисловості (28,7%), у сфері сільського господарства (15,8%), оптової та роздрібною торгівлі (15,0%).

У професійному розрізі, найбільше вакансій подано для працевлаштування:

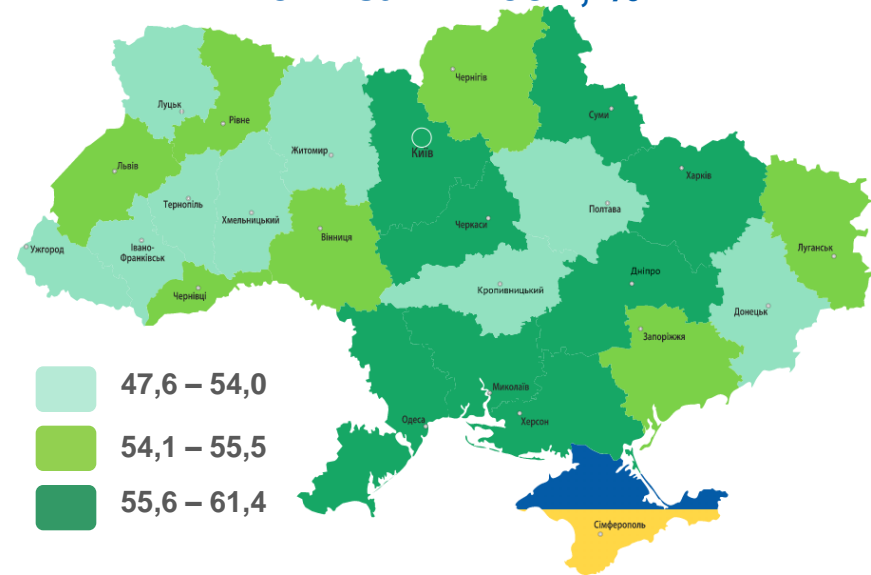
- 21,3% кваліфікованих робітників з інструментом (швачка, електрик, електрогазозварник, слюсар-ремонтник, слюсар-сантехнік, слюсар з ремонту колісних транспортних засобів, монтер колії, муляр, маляр);
- 19,7% робітників з обслуговування, експлуатації устаткування та машин (робітник з комплексного обслуговування й ремонту, пекар, машиніст екскаватора, оператор (машиніст) котельної, фрезерувальник, водій навантажувача, дорожній робітник);

- 13,5% працівників сфери торгівлі та послуг (продавець, кухар, охоронник, поліцейській, помічник вихователя, соціальний робітник, перукар, офіціант, бармен);
- 9% фахівців (сестра медична, бухгалтер, фармацевт, фельдшер, електрик, майстер виробничого навчання, механік, технік, електромеханік, мерчендайзер);
- 8,2% професіоналів (провізор, спеціаліст державної служби, вчитель, вихователь, інспектор, інженер, лікар, керівник музичний, економіст, практичний психолог);
- 8,3% керівників, менеджерів (головний бухгалтер, менеджер із збуту, начальник відділу, майстер, начальник відділу поштового зв'язку);
- 13,9% некваліфікованих працівників (підсобний робітник, робітник з комплексного прибирання будинків, двірник, прибиральник службових приміщень, вантажник, сторож, комірник, укладальник-пакувальник, кухонний робітник)

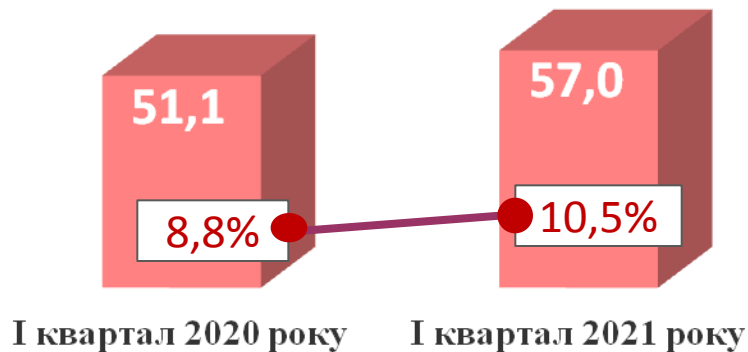
Зайняте населення у віці 15-70 років (чисельність та рівень)



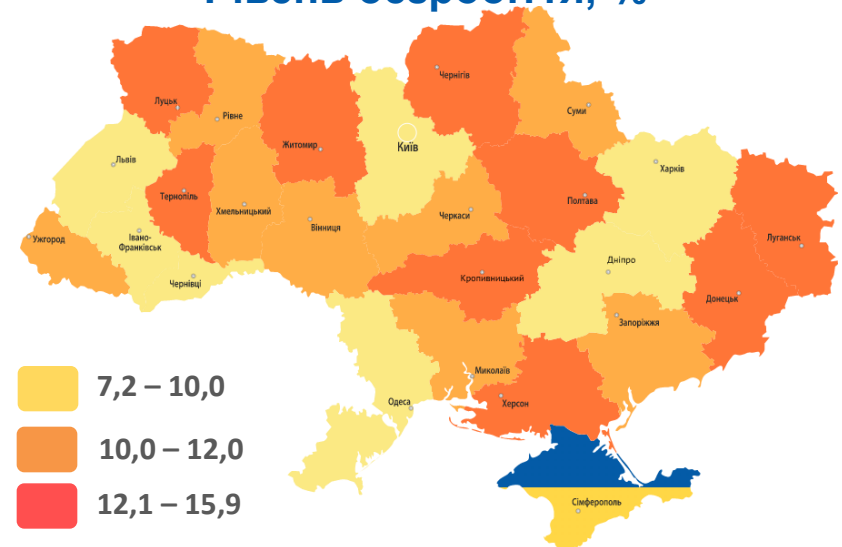
Рівень зайнятості, %



Безробітне населення у віці 15-70 років (чисельність та рівень за МОП)

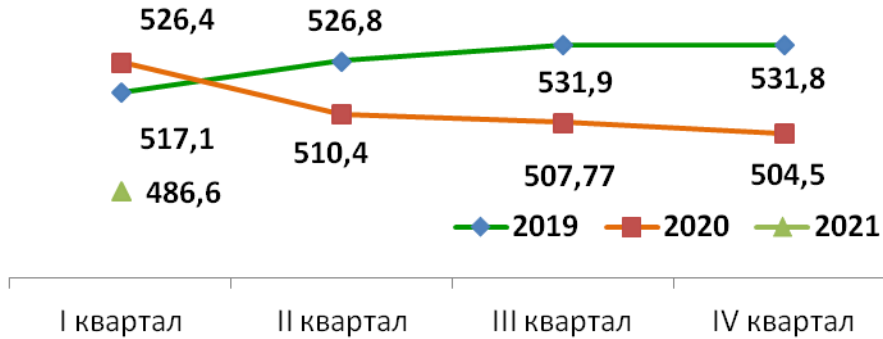


Рівень безробіття, %

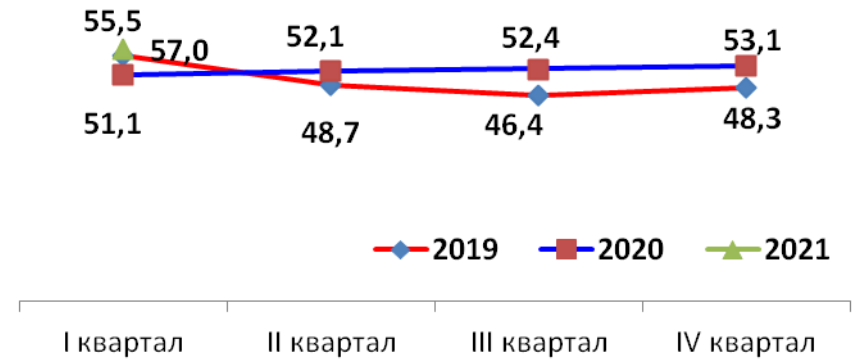




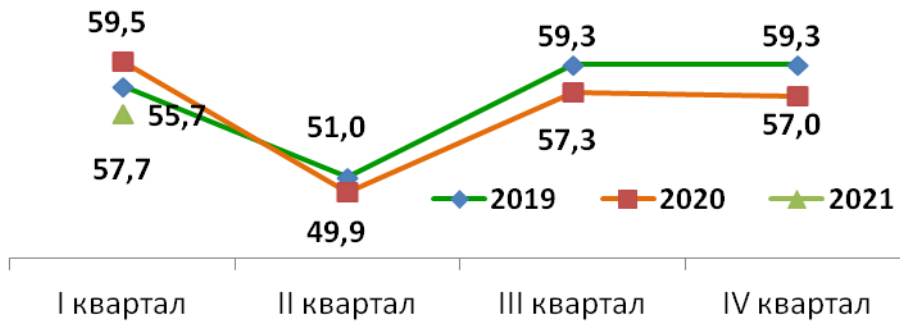
Кількість зайнятого населення у віці 15-70 років, тис. осіб



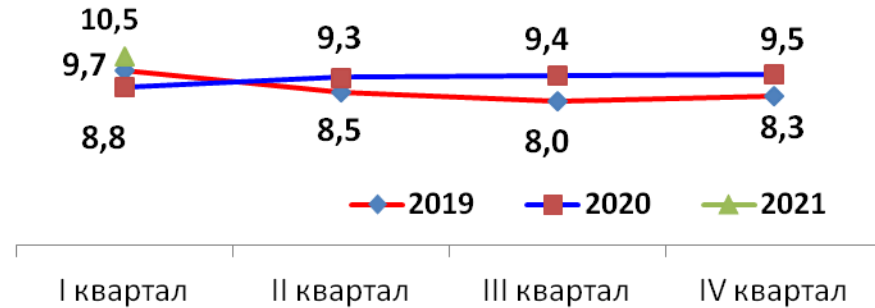
Кількість безробітного населення у віці 15-70 років, тис. осіб



Рівень зайнятості, %



Рівень безробіття, %

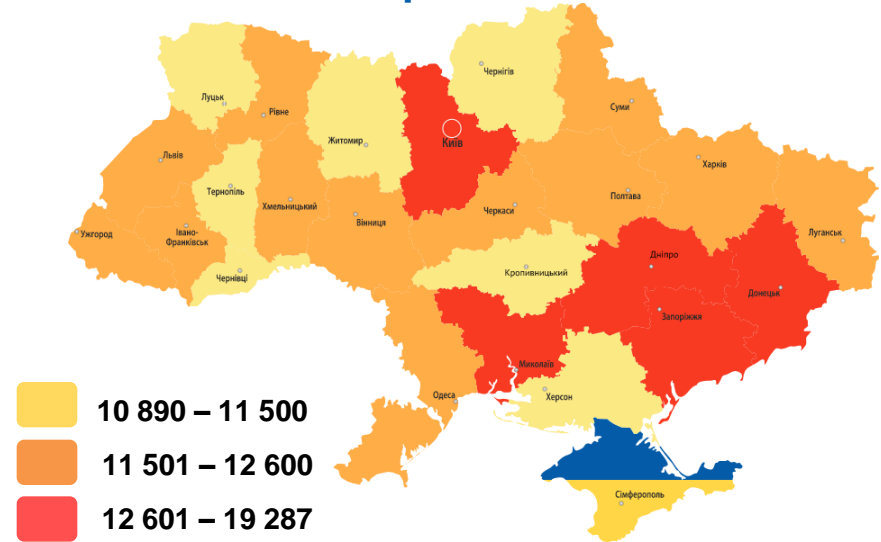


У травні 2021 року середній розмір заробітної плати становив – 11,9 тис. грн.

За видами економічної діяльності



За регіонами



За видами промислової діяльності



Обсяги запланованого
масового вивільнення працівників
у січні-червні 2021 року



січень-червень
2021 року



5236
осіб

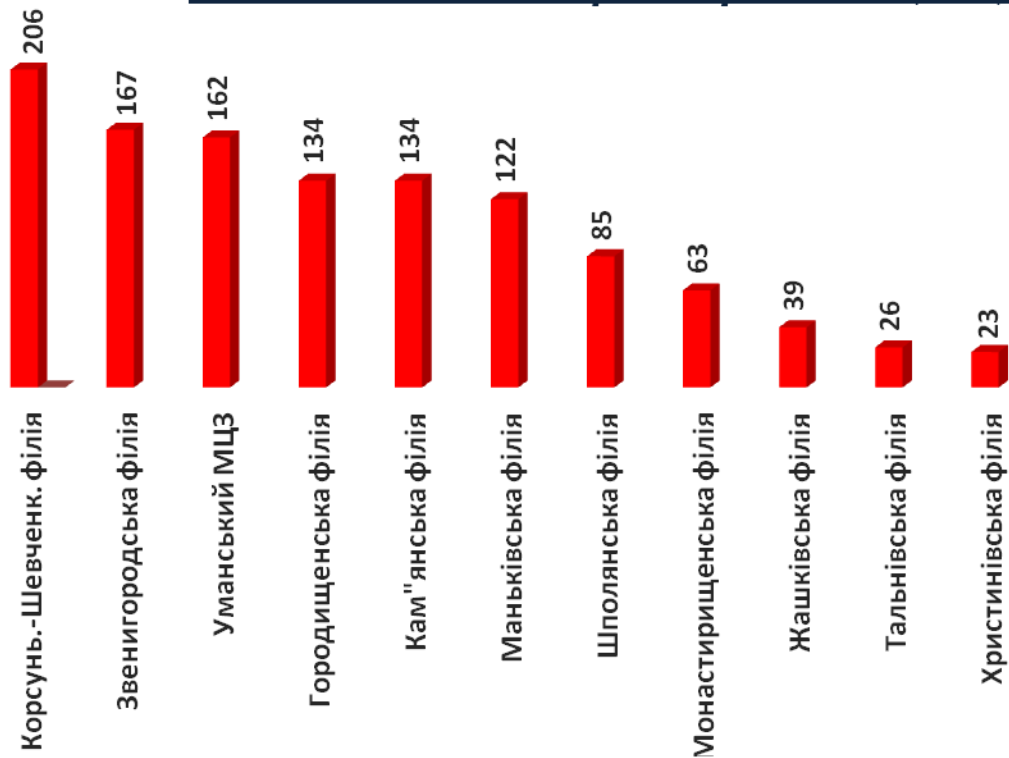
(+ 43 особи)

січень-червень
2020 року



5193
осіб

За базовими центрами/філіями. (осіб)



Зміна значення

(збільшення/зменшення до 2020 року)

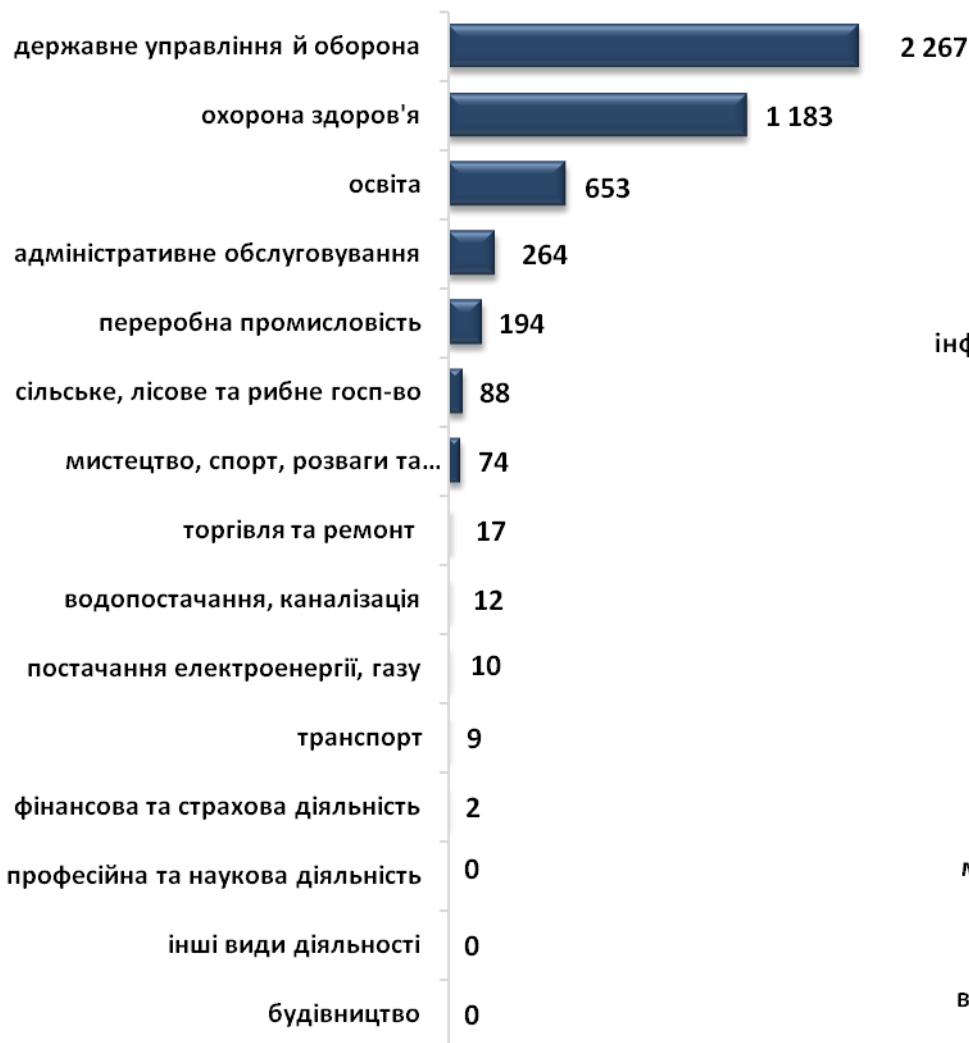
■ - збільшення

■ - зменшення



Кількість осіб, попереджених про заплановане масове вивільнення за видами економічної діяльності у січні-червні 2021 року

Кількість осіб



Зміна значення

(збільшення/зменшення до січня-червня 2020 року)





Кількість осіб, попереджених про заплановане масове вивільнення за професійними групами у січні-червні 2021 року

Кількість осіб



Зміна значення

(збільшення/зменшення до січня-червня 2020 року)



Надання послуг
Черкаською обласною службою зайнятості
в січні-червні 2021 року



❖ **Всього отримували послуги**

63405 осіб

з них, мали статус безробітного

39743 особи

❖ **Працевлаштовано**

14952 особи

з них, безробітних

11549 осіб

❖ **Проходили професійне навчання**

1256 осіб

з них, в ЦПТО

67 осіб

❖ **Брали участь у громадських роботах та інших роботах тимчасового характеру**

2226 осіб

❖ **Отримували допомогу по безробіттю**

36516 осіб

❖ **Кількість роботодавців, які співпрацювали з центрами зайнятості**

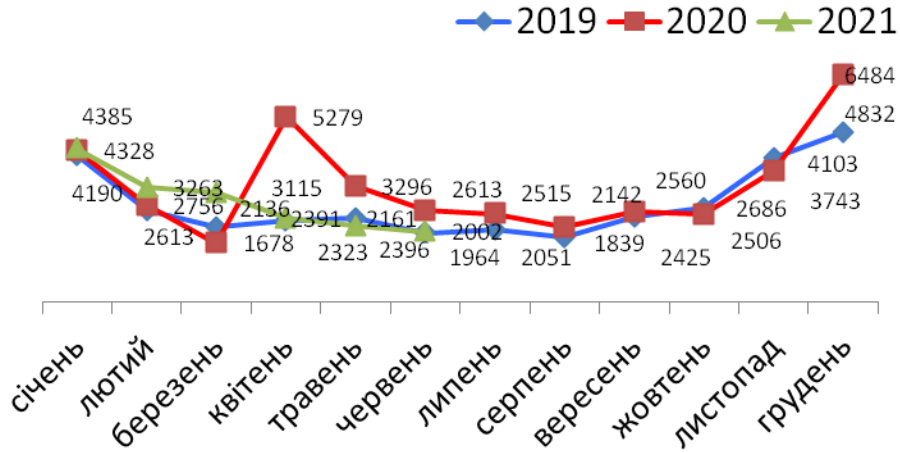
3922 од.

❖ **Кількість вакансій**

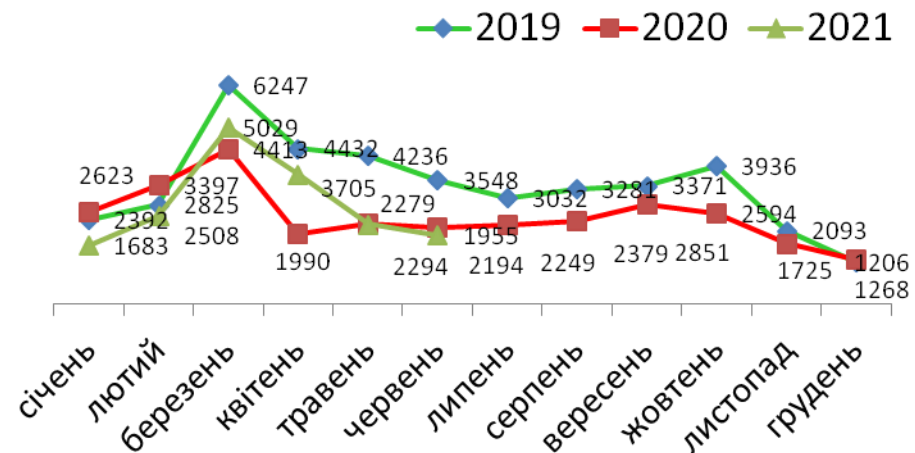
17626 од.



Кількість зареєстрованих безробітних, осіб

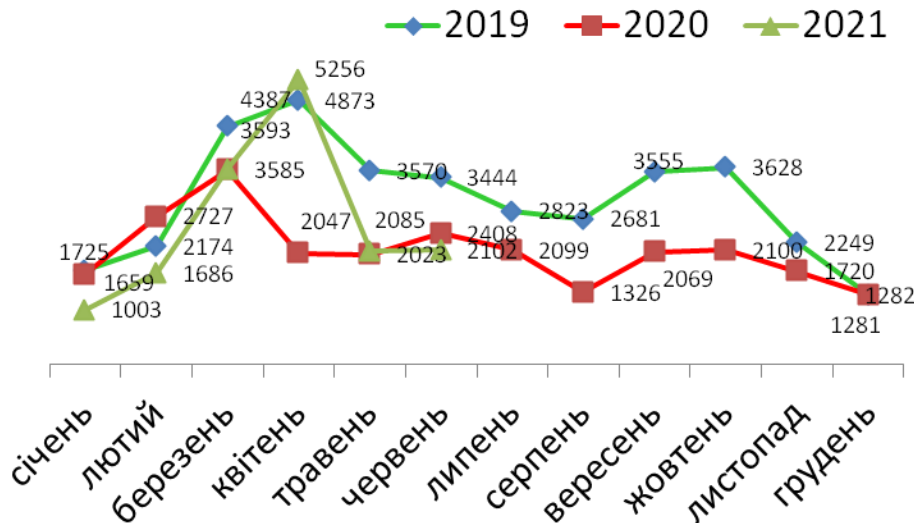


Кількість зареєстрованих вакансій, одиниць

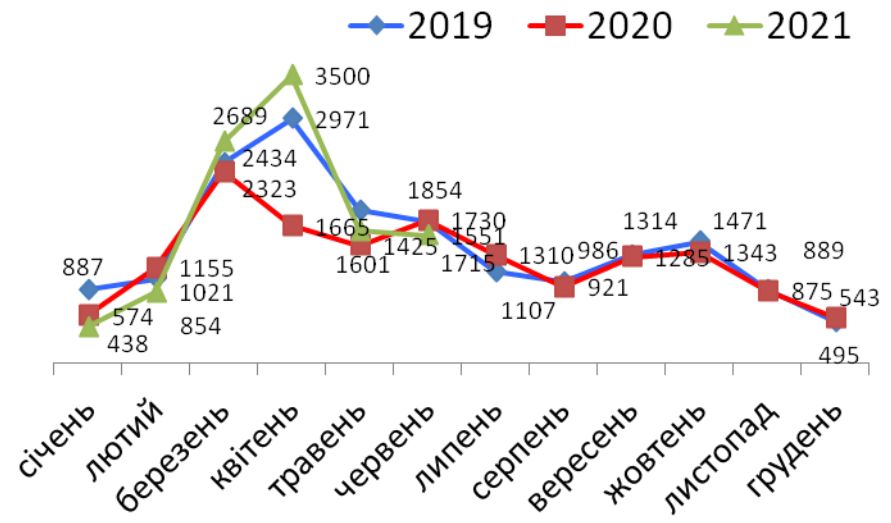


Кількість працевлаштованих осіб, осіб

(включаючи працевлаштованих до набуття статусу безробітного, осіб)



Кількість працевлаштованих безробітних, осіб



Працевлаштування безробітних,
(структура, %)
у січні-червні 2021 року



За видами економічної діяльності



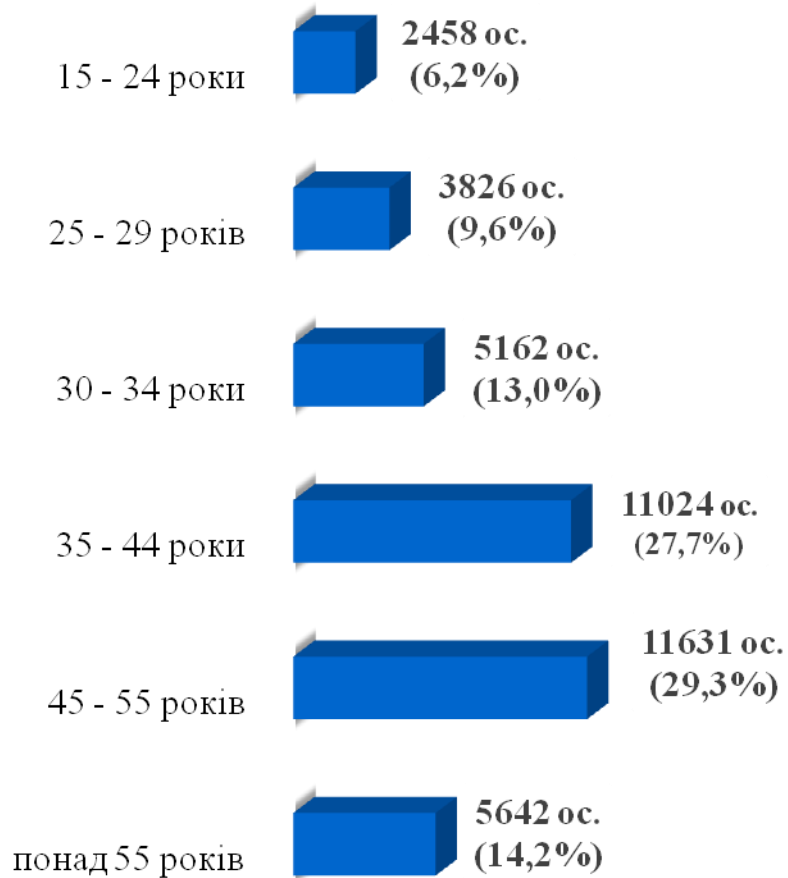
За професійними групами



Зареєстровані та працевлаштовані безробітні
протягом січня – червня 2021 року
(за віковими групами)




**Мали
статус безробітного, особи**



Всього – 39743 ос.



**Працевлаштовані безробітні за
направленням та самостійно,
особи**



Всього – 11549 ос.



Станом на **1 липня 2021 року**
(у порівнянні з відповідною датою 2020 року)

Всього отримували послуги
обласної служби зайнятості

35347 -15,9%
осіб

Кількість безробітних
zareєстрованих в обласній службі
зайнятості

16131 -24,6%
особа

Кількість безробітних, які
отримували допомогу

13969 -23,5%
осіб

Кількість вакансій (З-ПН)

1007 -0,4%
од.

Кількість безробітних
на 1 вакансію

16 осіб -5 осіб

Окремі характеристики
зареєстрованих безробітних
станом на 1 липня 2021 року



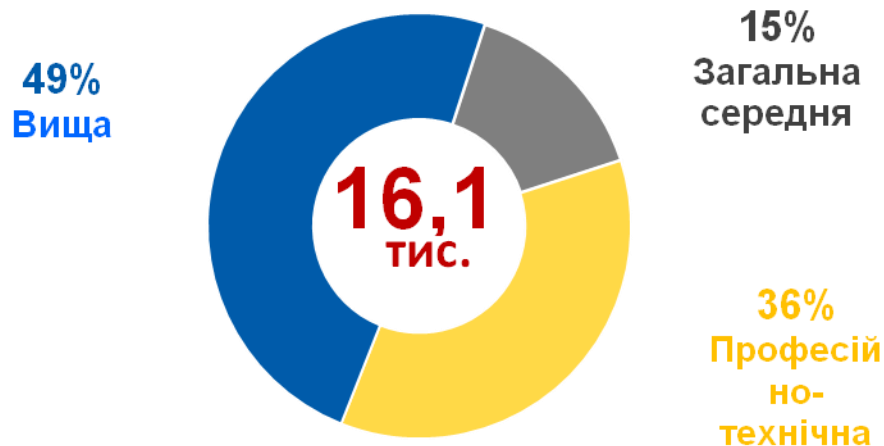
За статтю



За віковими групами



За освітою



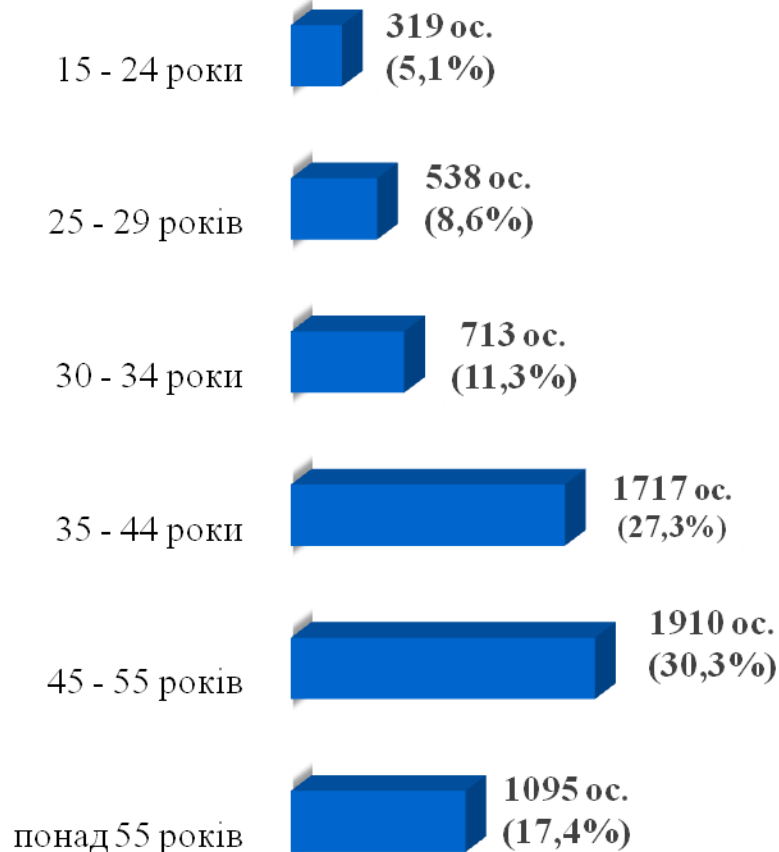
Особливі категорії

369 осіб (2,3%)	учасники АТО
80 осіб (0,5%)	внутрішньо переміщені особи
1580 осіб (9,8%)	особи з інвалідністю
1178 осіб (7,3%)	особи, яким залишилося 10 і менше років до пенсії
114 осіб (0,7%)	випускники навчальних закладів


Структура зареєстрованих безробітних
станом на 1 липня 2021 року
(за віковими групами)



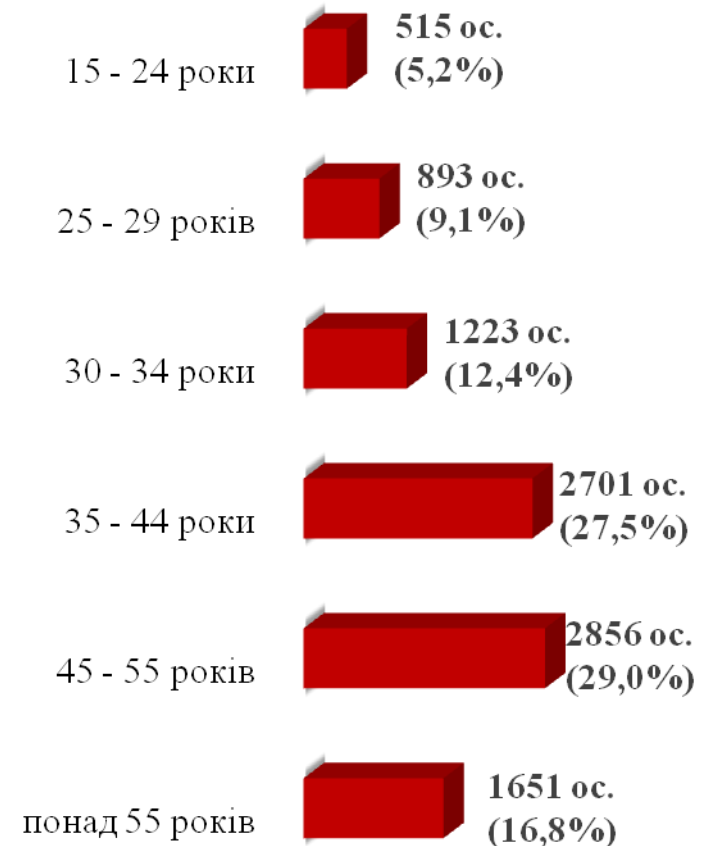
Чоловіки



Всього чоловіків – 6292 ос.



Жінки



Всього жінок – 9839 ос.

Структура безробітних,
zareєстрованих у центрах зайнятості,
станом на 1 липня 2021 року, %



За видами економічної діяльності



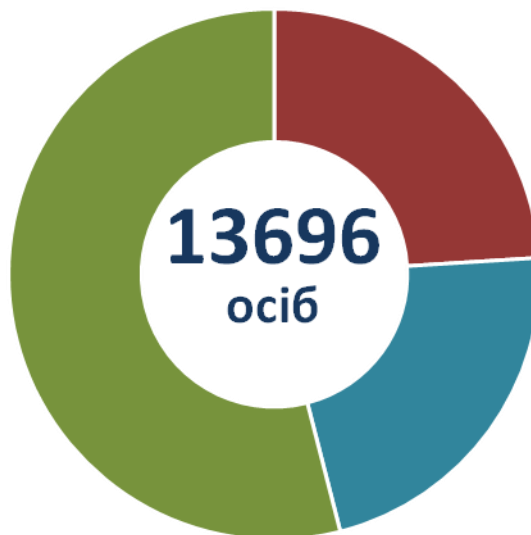
За професійними групами





Структура безробітних, які отримували допомогу станом на кінець червня 2021 року

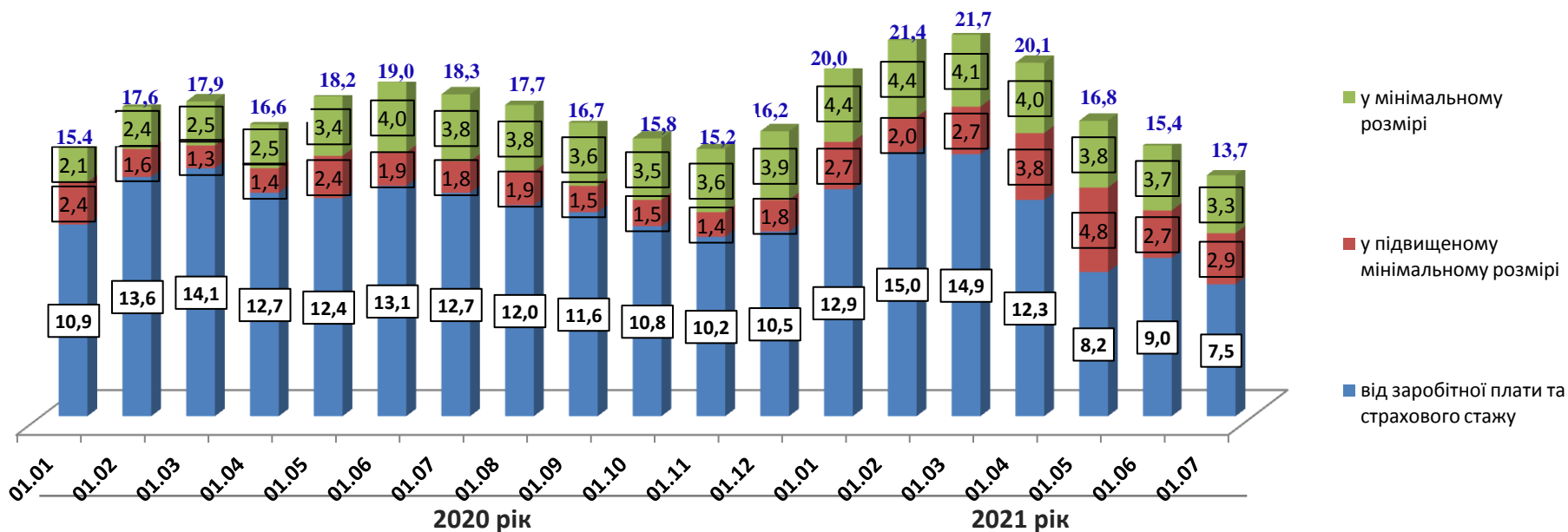
7493 осіб (54%)
від заробітної плати та
страхового стажу



3263 осіб (24%)
у мінімальному розмірі

2940 осіб (22%)
у підвищеному
мінімальному розмірі

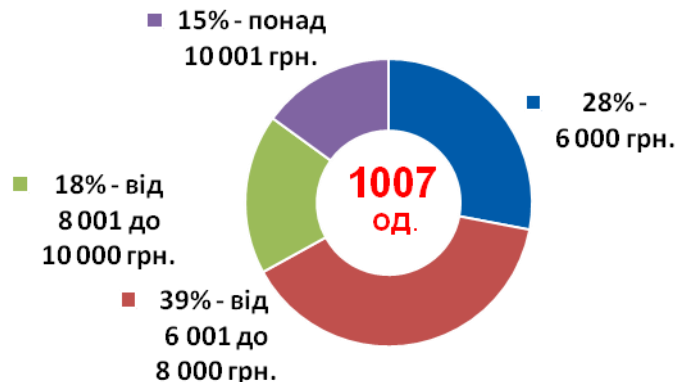
Кількість безробітних, які отримували допомогу, осіб



За видами економічної діяльності



За розмірами заробітної плати



За професійними групами






Найбільш популярні професії на ринку праці

Професійні групи		Назва професії
кваліфіковані робітники з інструментом	✓ ✓ ✓ ✓ ✓	швачка, слюсар-ремонтник, електромонтер, електрогазозварник, робітник з комплексного обслуговування й ремонту
робітники з обслуговування, експлуатації устаткування та машин	✓ ✓ ✓ ✓	оператор, машиніст котельної, водій, водій (тролейбуса), водій навантажувача, тракторист
професіонали	✓ ✓ ✓ ✓ ✓	інспектор, інженер, провізор, лікар, спеціаліст державної служби
працівники сфери торгівлі та послуг	✓ ✓ ✓ ✓	продавець, кухар, перукар, охоронник
некваліфіковані працівники	✓ ✓ ✓ ✓ ✓ ✓	підсобний робітник, сторож, вантажник, укладальник-пакувальник, кухонний робітник, двірник
фахівці	✓ ✓ ✓ ✓ ✓	сестра медична, фармацевт, електрик, майстер виробничого навчання, технік
керівники, менеджери	✓ ✓ ✓	майстер, головний бухгалтер, начальник відділу
	✓ ✓ ✓ ✓ ✓	монтер колії, маляр, слюсар з ремонту колісних транспортних засобів, слюсар-сантехнік, пекар
	✓ ✓ ✓ ✓ ✓	оператор заправних станцій, дорожній робітник, машиніст екскаватора, токарь, фрезерувальник
	✓ ✓ ✓ ✓ ✓	вчитель, вихователь, керівник музичний, психолог, економіст
	✓ ✓ ✓ ✓	поліцейський, офіціант, соціальний робітник, помічник вихователя
	✓ ✓ ✓ ✓	комірник, робітник з комплексного прибирання будинків, прибиральник службових приміщень опалювач
	✓ ✓ ✓ ✓ ✓	механік, електромеханік, фельдшер, бухгалтер, мерчендайзер
	✓ ✓	начальник відділу поштового зв'язку, менеджер із збуту

Заробітна плата у вакансіях
за професійними групами
станом на 1 липня 2021 року, грн.

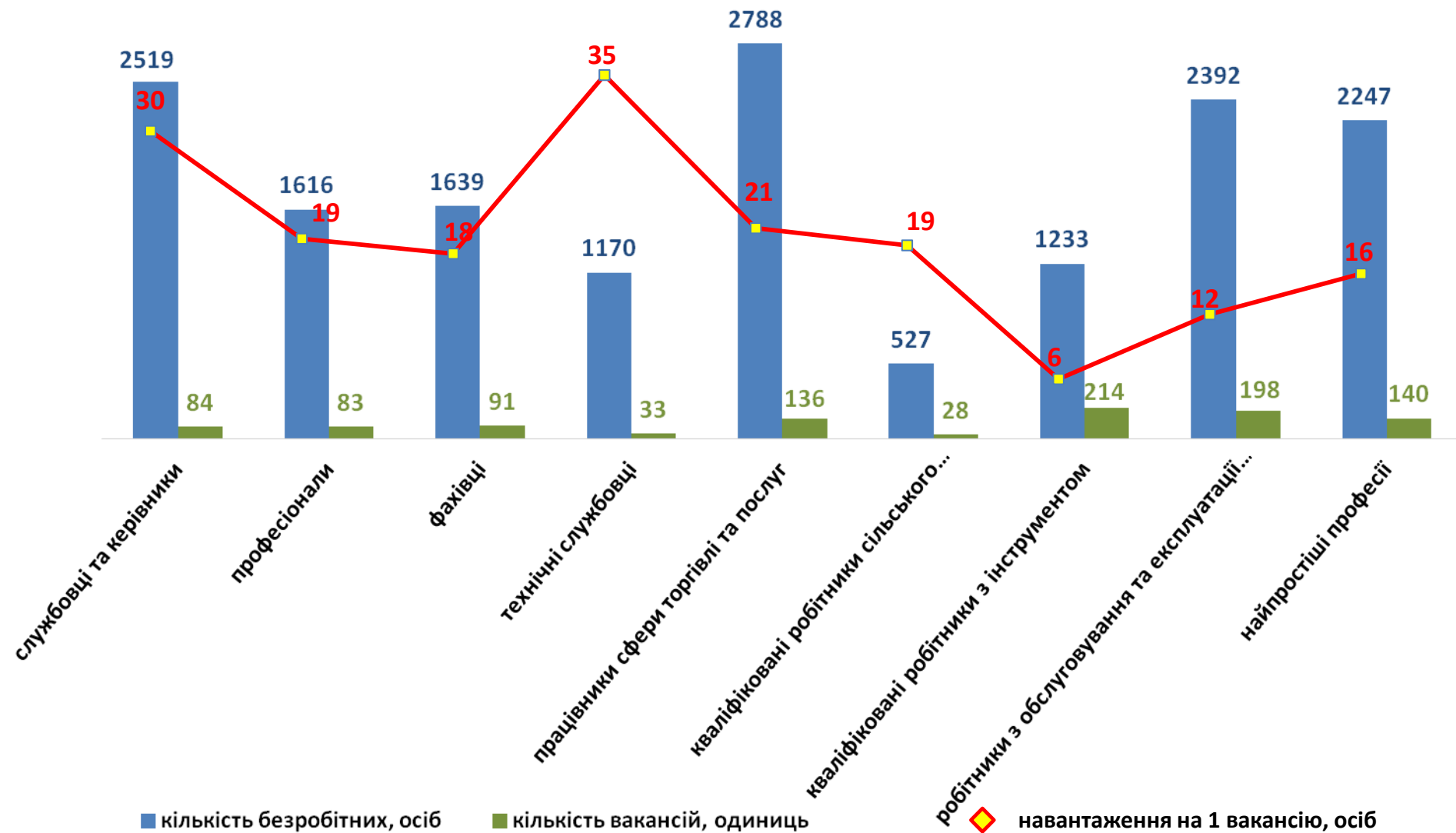


Черкаська область
(у середньому)
7 984 грн.

Кількість зареєстрованих безробітних, кількість вакансій та кількість претендентів на 1 вакансію, станом на 1 липня 2021 р.



За професійними групами



Кількість зареєстрованих безробітних, кількість вакансій та кількість претендентів на 1 вакансію, станом на 1 липня 2021 р.



За видами економічної діяльності

