



# СИТУАЦІЯ НА РИНКУ ПРАЦІ ТА ДІЯЛЬНІСТЬ ЧЕРКАСЬКОЇ ОБЛАСНОЇ СЛУЖБИ ЗАЙНЯТОСТІ у січні-червні 2022 року

[www.dcz.gov.ua](http://www.dcz.gov.ua)



### Щодо зайнятості населення.

За даними Державної служби статистики України кількість зайнятого населення у віці 15-70 років в середньому за 2021 рік, у порівнянні з 2020 роком, скоротилася на 305 тис. осіб та становила 15,6 млн. осіб

Рівень зайнятості населення скоротився з 55,3 до 48,3%.

За даними Головного управління статистики у Черкаській області за результатами обстеження робочої сили у 2021 році кількість зайнятого населення у віці 15 років і старше становила 489,3 тис. осіб, у віці 15-70 років – 489,1 тис. осіб.

По Черкаській області рівень зайнятості населення віком 15 років і старше становив 48,3%, а серед населення віком 15-70 років – 56,0%.

### Щодо безробіття (за методологією МОП).

Кількість безробітного населення України (за методологією МОП) населення у віці 15-70 років в середньому за 2021 рік, у порівнянні з 2020 роком, зросла на 37 тис. осіб та становила 1,7 млн. осіб.

Рівень безробіття населення (за методологією МОП) по Україні зменшився з 10,5% до 10,1% робочої сили.

Кількість безробітного населення (за методологією МОП) у Черкаській області віком 15 років і старше та у віці 15-70 років у 2021 році, у порівнянні з 2020 роком, зросла на 1,7 тис. осіб та становила 54,8 тис. осіб.

Рівень безробіття населення (за методологією МОП) у віці 15-70 років зріс з 9,5% до 10,1% робочої сили, у осіб працездатного віку зріс з 9,8% до 10,4%.



## Ситуація на ринку праці

**Щодо запланованого масового вивільнення працівників.** Протягом січня-червня 2022 року роботодавцями було подано інформацію про заплановане масове вивільнення 1,6 тис. працівників, що на 3,6 тис. (або 68,7%) менше, ніж у відповідному періоді минулого року.

Із загальної кількості попереджених про масове вивільнення найбільше становили фахівці сфери охорони здоров'я та надання соціальної допомоги (56,1%) та працівники державного управління й оборони, обов'язкового соціального страхування (16,4%).

**Щодо надання послуг Черкаською обласною службою зайнятості.** Послугами служби зайнятості протягом січня-червня 2022 року скористалися майже 36,0 тис. громадян, які шукали роботу, з них, 31,8 тис. осіб мали статус зареєстрованого безробітного. Допомогу по безробіттю отримували 29,4 тис. осіб.

Всього отримали роботу (у т.ч. до набуття статусу безробітного) 9413 осіб, зокрема, 7591 зареєстрований безробітний.

За видами економічної діяльності, найбільше громадян працевлаштовані у сільському господарстві (48,1%) та у переробній промисловості (11,2%). За професійними групами 32,8% працевлаштованих це робітники з обслуговування, експлуатації устаткування та машин, 19,5% – некваліфіковані працівники, 15,4% – працівники сфери торгівлі та послуг, 9,8% - професіонали та фахівці, 7,5% - службовці, керівники, 7,6% - кваліфіковані робітники з інструментом.

У січні-червні 2022 року за сприяння обласної служби зайнятості 505 безробітних проходили професійне навчання. Зокрема, кількість безробітних, які навчалися у центрах професійно-технічної освіти Державної служби зайнятості, становила 216 осіб.

До громадських та інших робіт тимчасового характеру було залучено 1247 осіб. Приклади видів громадських робіт: благоустрій територій, впорядкування місць поховань, супровід інвалідів по зору, допомога сім'ям учасників АТО, роботи на об'єктах соціальної сфери, відбудова історичних пам'яток тощо.



## Ситуація на ринку праці

Станом на 1 липня 2022 року послуги обласної служби зайнятості отримували 16,1 тис. громадян, з них 14,6 тис. осіб мали статус безробітного, що на 9,3% менше, ніж на відповідну дату минулого року. Отримували допомогу по безробіттю 12,8 тис. осіб.

За статтю: у загальній кількості зареєстрованих безробітних, чоловіки становили – 5,7 тис. осіб (або 39,1%), жінки – 8,9 тис. осіб (або 60,9%).

За віковими групами: 26,2% зареєстрованих безробітних були у віці до 35 років; 28,0% – у віці від 35 до 44 років; 28,3% – у віці від 45 до 55 років; 17,5% – понад 55 років.

За освітою: 47,9% зареєстрованих безробітних мали вищу освіту, 35,9% – професійно-технічну, 16,3% – загальну середню освіту.

За видами економічної діяльності: серед зареєстрованих безробітних 23,1% раніше були зайняті у сфері торгівлі; 15,1% - у сільському, лісовому та рибному господарстві; 15,0% – у переробній промисловості; 13,8% - у державному управлінні, обороні.

За професійними групами, серед зареєстрованих безробітних переважають працівники:

- сфери торгівлі та послуг – 19,6% (продавець, кухар, охоронник, молодша медична сестра, бармен, офіціант),
- з обслуговування, експлуатації устаткування та машин – 16,6% (водій, тракторист-машиніст сільськогосподарського виробництва, оператор заправних станцій, оператор/машиніст котельної, тракторист, дорожній робітник, водій навантажувача, токар),
- представники найпростіших професій – 14,5% (підсобний робітник, прибиральник, сторож, комірник, укладальник-пакувальник, кухонний робітник, двірник, робітник з благоустрою),
- службовці та керівники – 11,1% (директор підприємства, менеджер із збуту, головний бухгалтер, начальник відділу, завідувач складу, керуючий магазином),
- фахівці – 9,4% (бухгалтер, сестра медична, представник торговельний, вихователь, фармацевт, інспектор з кадрів, диспетчер).



## Ситуація на ринку праці

Станом на 1 липня 2022 року кількість вакансій, заявлених роботодавцями до обласної служби зайнятості становила 680 одиниць, що на 32,5% менше, ніж на відповідну дату минулого року.

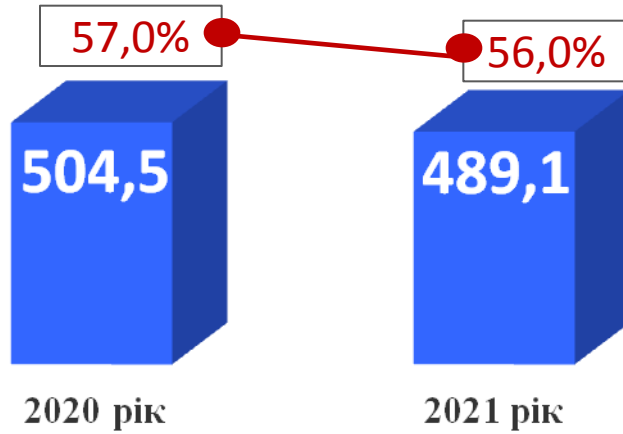
За видами економічної діяльності, більшість вакансій налічується у сфері сільського, лісового та рибного господарств (32,5%), на підприємствах переробної промисловості (22,5%), оптової та роздрібною торгівлі (15,6%), на транспорті (6,3%).

У професійному розрізі, найбільше вакансій подано для працевлаштування:

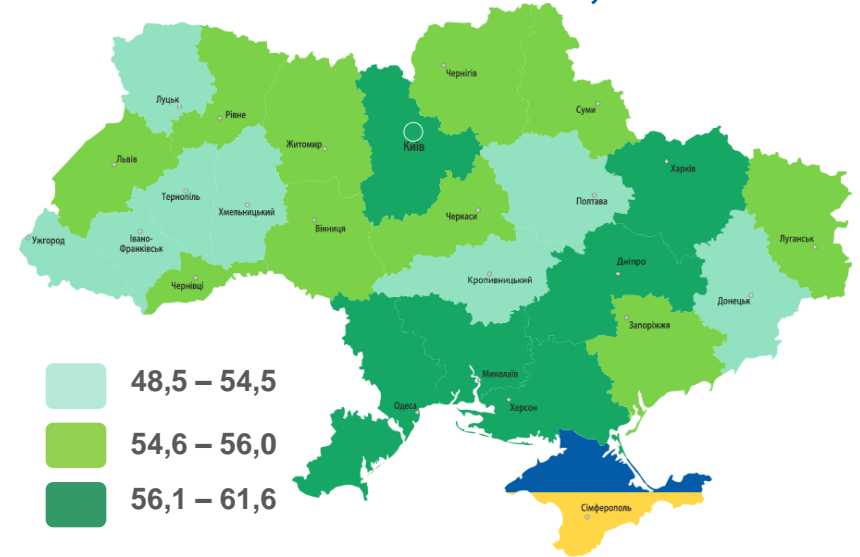
- 16,5% кваліфікованих робітників з інструментом (швачка, електромонтер, електрогазозварник, слюсар-ремонтник, слюсар-сантехнік, слюсар з ремонту колісних транспортних засобів, монтер колії, муляр, маляр);
- 15,4% робітників з обслуговування, експлуатації устаткування та машин (робітник з комплексного обслуговування й ремонту, пекар, машиніст екскаватора, оператор (машиніст) котельної, фрезерувальник, водій навантажувача, дорожній робітник);

- 13,4% некваліфікованих працівників (підсобний робітник, робітник з комплексного прибирання будинків, двірник, прибиральник службових приміщень, вантажник, сторож, комірник, укладальник-пакувальник, кухонний робітник);
- 12,1% працівників сфери торгівлі та послуг (продавець, кухар, охоронник, поліцейській, помічник вихователя, соціальний робітник, перукар, офіціант, бармен);
- 8,7% професіоналів (провізор, спеціаліст державної служби, вчитель, вихователь, інспектор, інженер, лікар, керівник музичний, економіст, практичний психолог);
- 7,5% фахівців (сестра медична, бухгалтер, фармацевт, фельдшер, електрик, майстер виробничого навчання, механік, технік, електромеханік, мерчендайзер);
- 5,9% керівників, менеджерів (головний бухгалтер, менеджер із збуту, начальник відділу, майстер, начальник відділу поштового зв'язку).

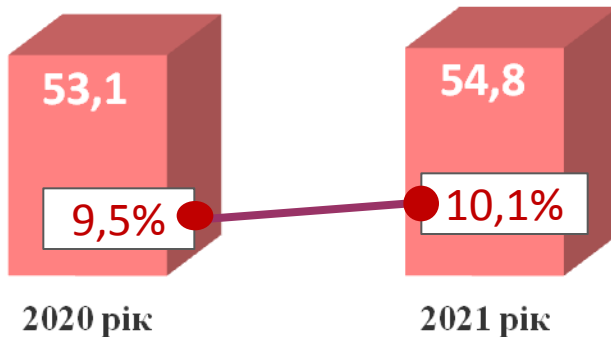
## Зайняте населення у віці 15-70 років (чисельність та рівень)



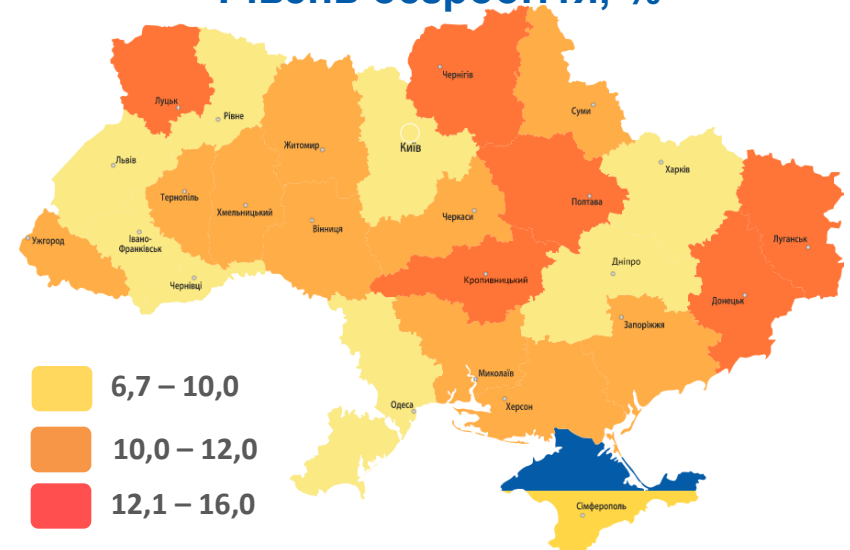
## Рівень зайнятості, %



## Безробітне населення у віці 15-70 років (чисельність та рівень за МОП)

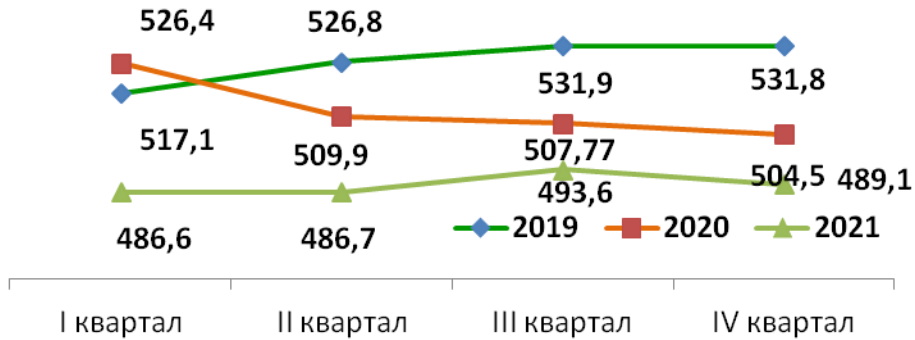


## Рівень безробіття, %

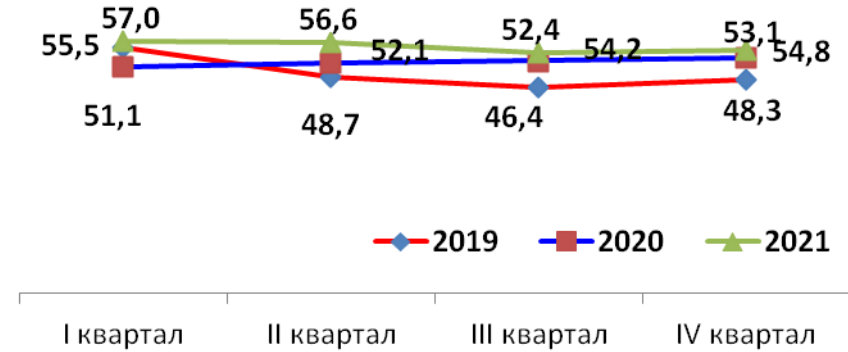




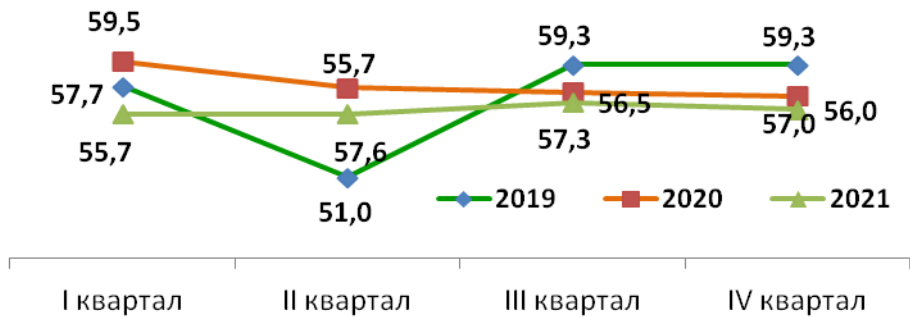
## Кількість зайнятого населення у віці 15-70 років, тис. осіб



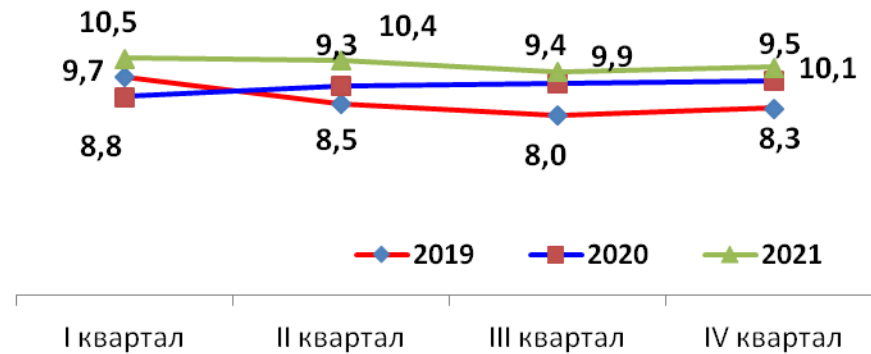
## Кількість безробітного населення у віці 15-70 років, тис. осіб



## Рівень зайнятості, %



## Рівень безробіття, %



Обсяги запланованого  
масового вивільнення працівників  
у січні-червні 2022 року



січень-червень 2022 року



1641 особа

( - 3 595 осіб)

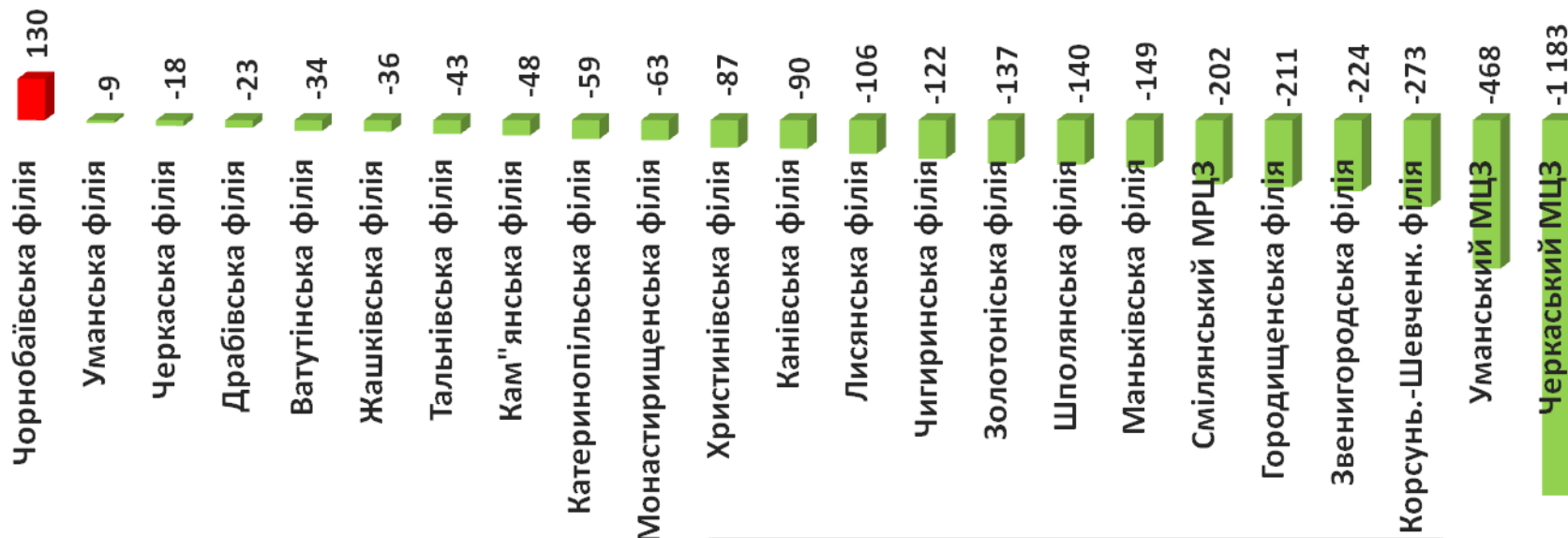
січень-червень 2021 року



5236 осіб

За базовими центрами/філіями.  
(осіб)

**Зміна значення**  
(збільшення/зменшення  
до січня-червня 2021 року)



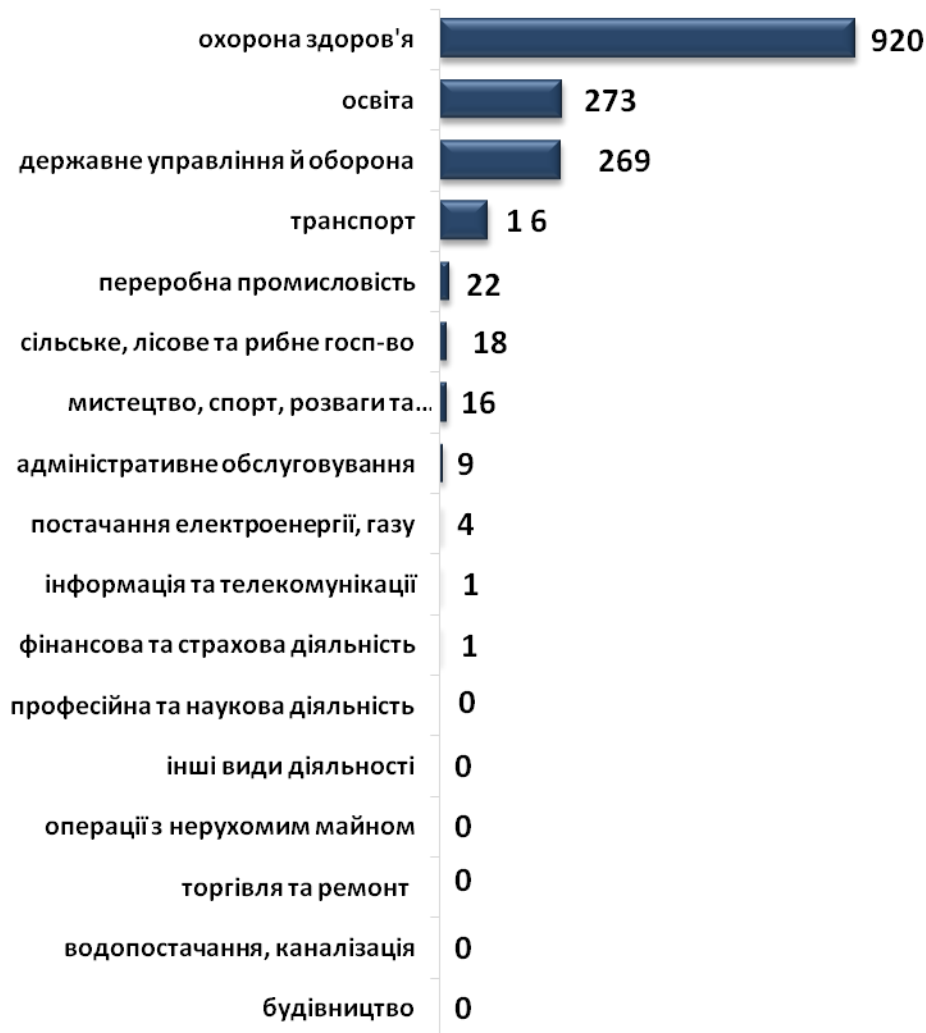
■ - збільшення    ■ - зменшення





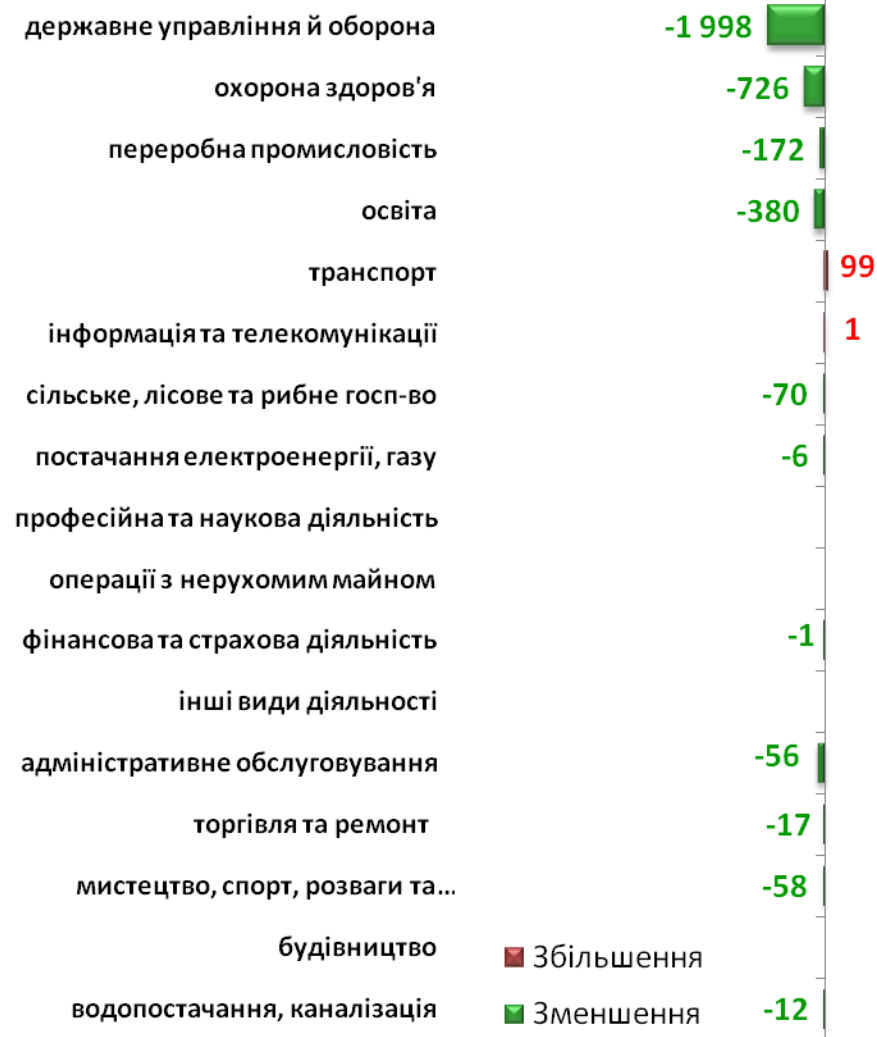
Кількість осіб, попереджених про заплановане масове вивільнення за видами економічної діяльності у січні-червні 2022 році

### Кількість осіб



### Зміна значення

(збільшення/зменшення до січня-червня 2021 року)



■ Збільшення  
■ Зменшення

Кількість осіб, попереджених про заплановане масове вивільнення за професійними групами у січні-червні 2022 року



**Кількість осіб**



**Зміна значення**

(збільшення/зменшення до січня-червня 2021 року)



Надання послуг  
Черкаською обласною службою зайнятості  
у січні-червні 2022 року



❖ **Всього отримували послуги**

**35982** осіб

з них, мали статус безробітного

**31840** осіб

❖ **Працевлаштовано**

**9413** осіб

з них, безробітних

**7591** особа

❖ **Проходили професійне навчання**

**505** осіб

з них, в ЦПТО

**216** осіб

❖ **Брали участь у громадських роботах та інших роботах тимчасового характеру**

**1247** осіб

❖ **Отримували допомогу по безробіттю**

**29388** осіб

❖ **Кількість роботодавців, які співпрацювали з центрами зайнятості**

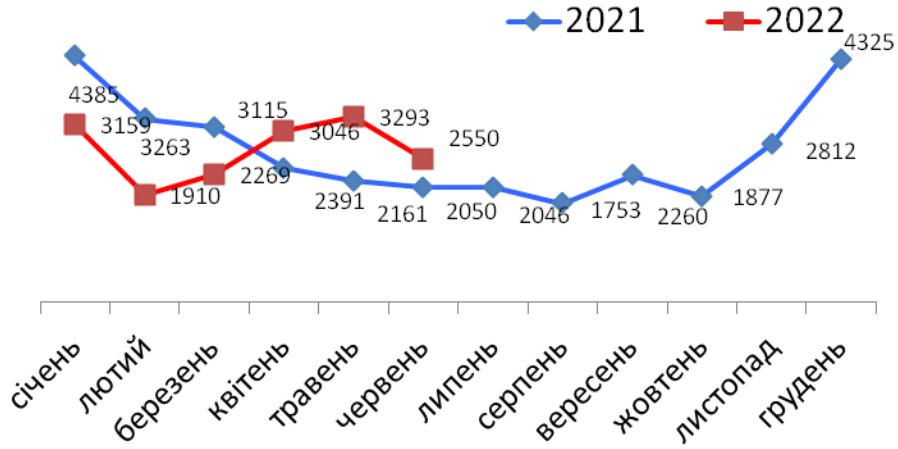
**2615** од.

❖ **Кількість вакансій**

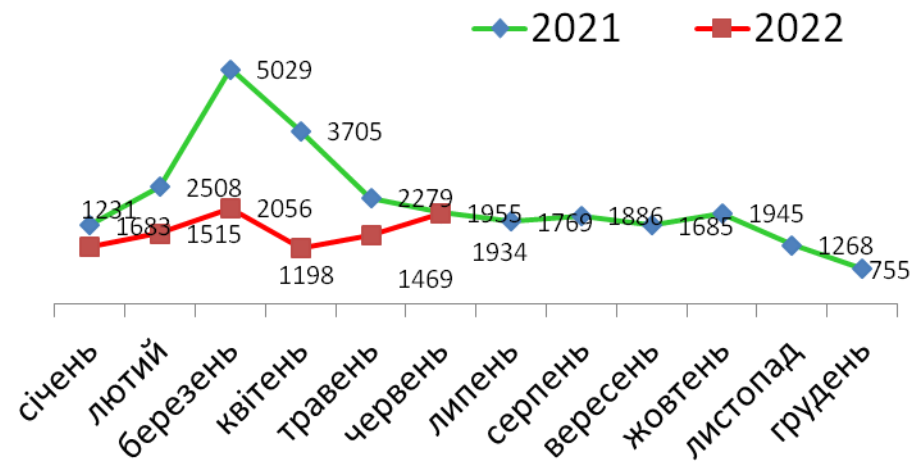
**10434** од.



## Кількість зареєстрованих безробітних, осіб

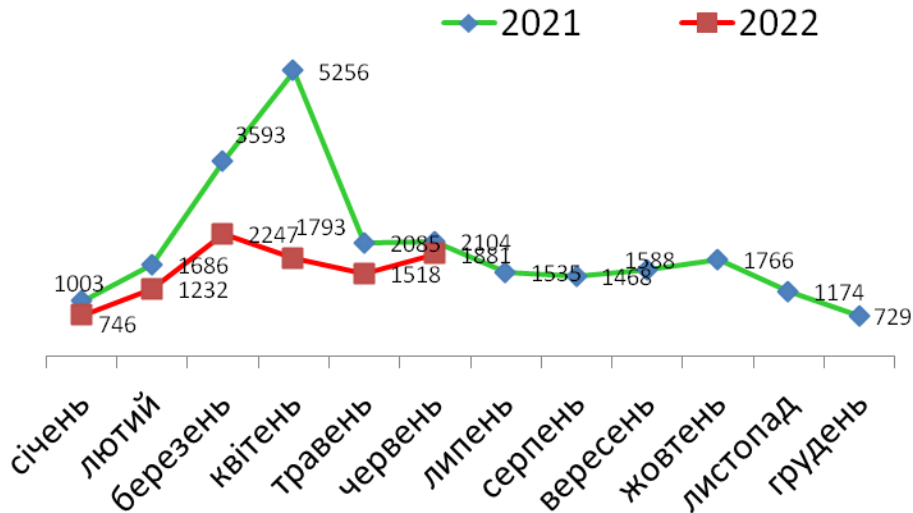


## Кількість зареєстрованих вакансій, одиниць

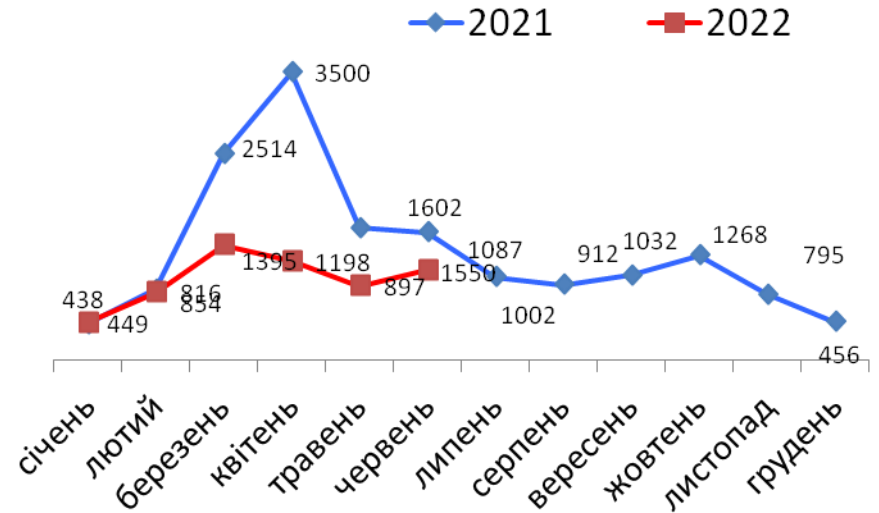


## Кількість працевлаштованих осіб, осіб

(включаючи працевлаштованих до набуття статусу безробітного, осіб)



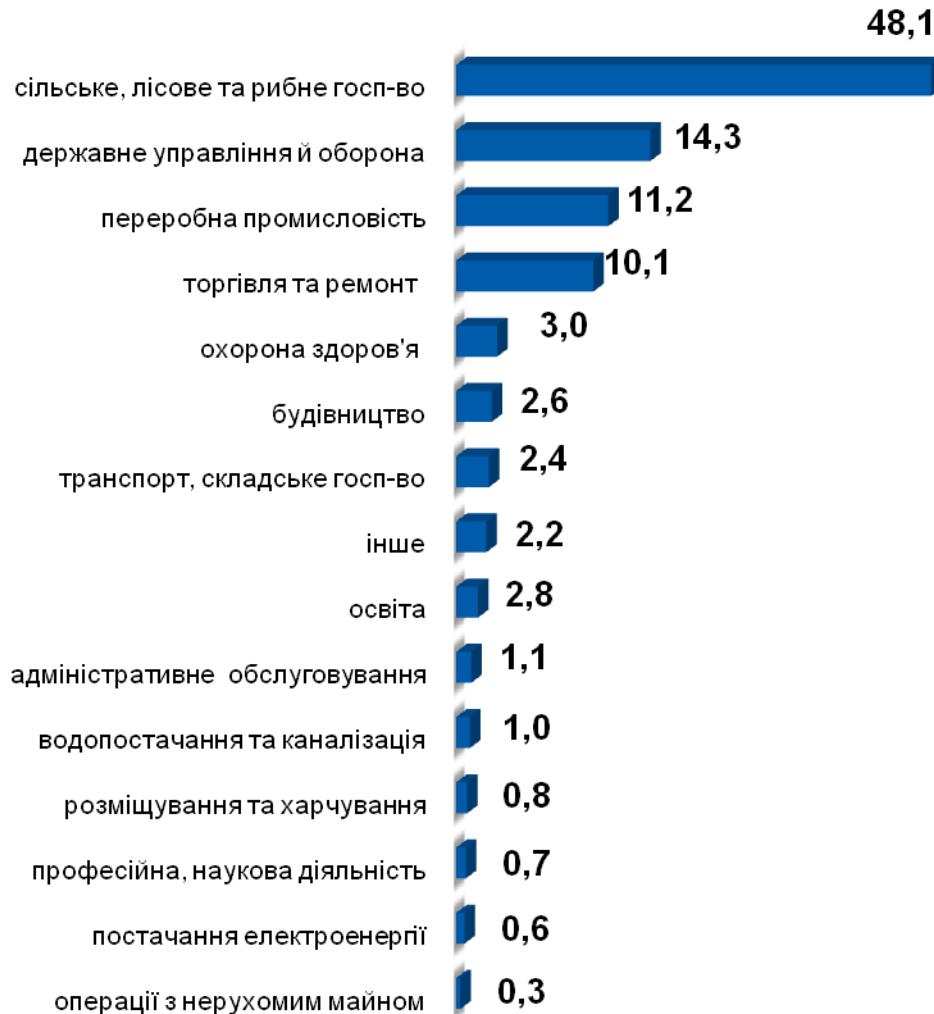
## Кількість працевлаштованих безробітних, осіб



Працевлаштування безробітних,  
(структура, %)  
у січні-червні 2022 році



### За видами економічної діяльності



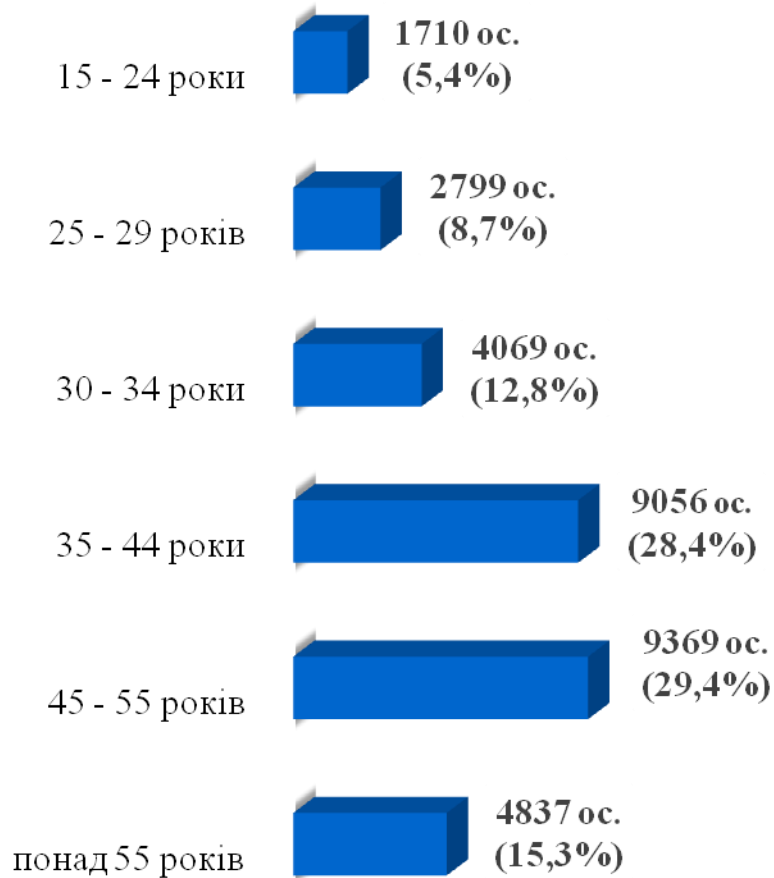
### За професійними групами



Зареєстровані та працевлаштовані безробітні  
протягом січня-червня 2022 року  
( за віковими групами)




**Мали  
статус безробітного, особи**



**Всього – 31 840 ос.**



**Працевлаштовані безробітні за  
направленням та самостійно,  
особи**



**Всього – 7 591 ос.**



Станом на **1 липня 2022 року**  
(у порівнянні з відповідною датою 2021 року)

Всього отримували послуги  
обласної служби зайнятості

16096 осіб

Кількість безробітних  
zareєстрованих в обласній службі  
зайнятості

14632 **-9,3%**  
особи

Кількість безробітних, які  
отримували допомогу

12831 **-8,1%**  
особа

Кількість вакансій (З-ПН)

680 од. **-32,5%**

Кількість безробітних  
на 1 вакансію

22 осіб **+6 осіб**



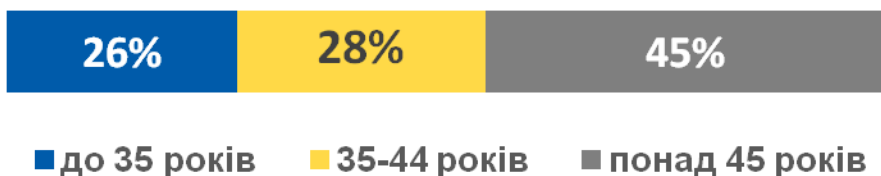
Окремі характеристики  
zareєстрованих безробітних  
станом на 1 липня 2022 року

КІЛЬКІСТЬ ЗАРЕЄСТРОВАНИХ БЕЗРОБІТНИХ  
в ОСЗ – 14632 особи (зменшення на 9,3%)

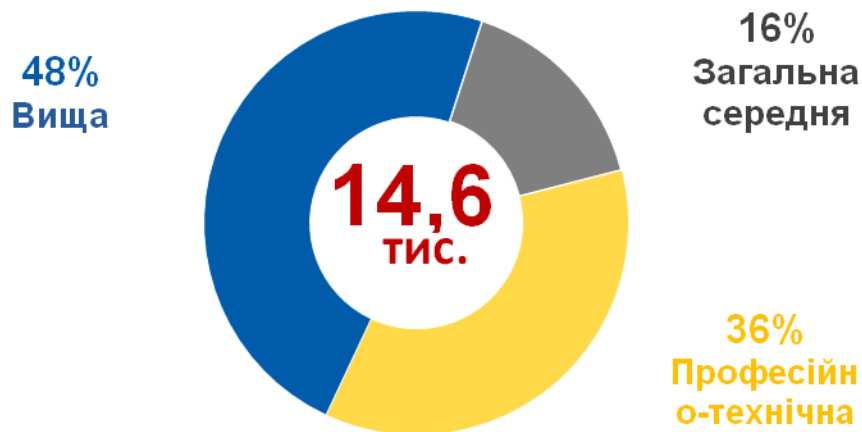
### За статтю



### За віковими групами



### За освітою



### Особливі категорії

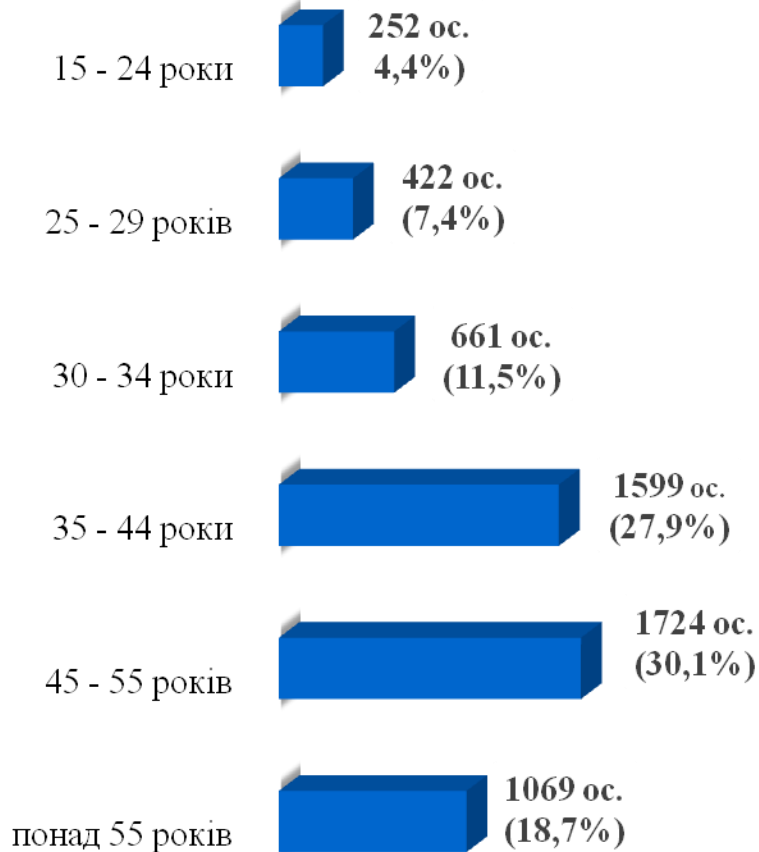
105 осіб (0,7%)	учасники АТО
1278 осіб (8,7%)	внутрішньо переміщені особи
1377 осіб (9,4%)	особи з інвалідністю
950 осіб (6,5%)	особи, яким залишилося 10 і менше років до пенсії
103 особи (0,7%)	випускники навчальних закладів




Структура зареєстрованих безробітних  
станом на 1 липня 2022 року  
( за віковими групами)



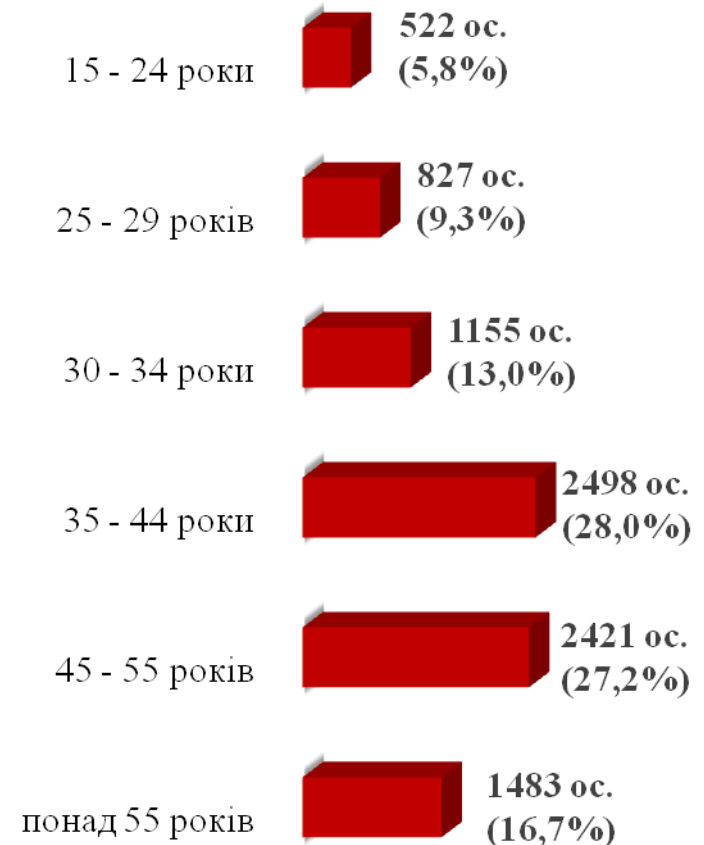
**Чоловіки**



**Всього чоловіків – 5 726 ос.**



**Жінки**



**Всього жінок – 8 906 ос.**

Структура безробітних,  
zareєстрованих у центрах зайнятості,  
станом на 1 липня 2022 року, %



За видами економічної діяльності



За професійними групами





## Структура безробітних, які отримували допомогу станом на кінець червня 2022 року

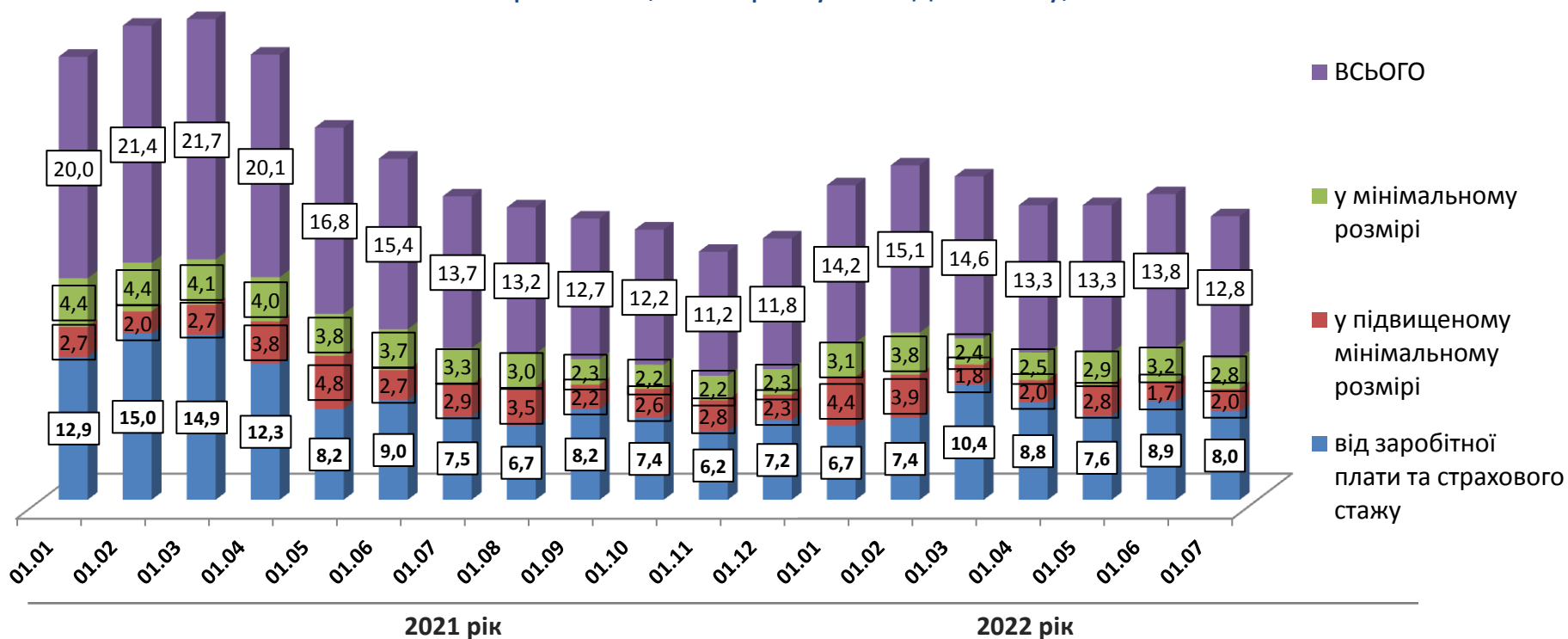
**8053 особи  
(62,7%)**  
від заробітної  
плати та  
страхового стажу



**2782 особи  
(21,7%)**  
у мінімальному  
розмірі

**1996 осіб  
(15,6%)**  
у підвищеному  
мінімальному  
розмірі

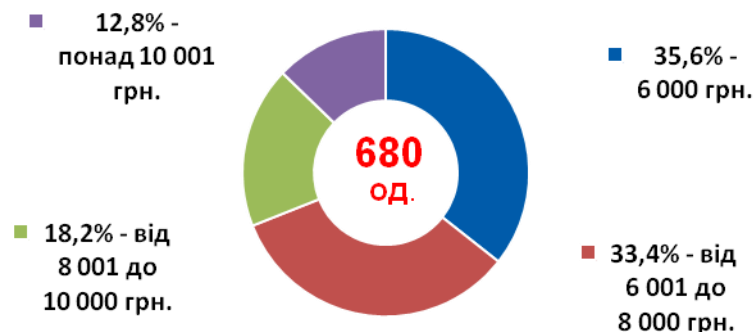
### Кількість безробітних, які отримували допомогу, осіб



### За видами економічної діяльності



### За розмірами заробітної плати



### За професійними групами





## Найбільш популярні професії на ринку праці

Професійні групи		Назва професії
кваліфіковані робітники з інструментом	✓ ✓ ✓ ✓ ✓	швачка, слюсар-ремонтник, електромонтер, електрогазозварник, робітник з комплексного обслуговування й ремонту
робітники з обслуговування, експлуатації устаткування та машин	✓ ✓ ✓ ✓	оператор, машиніст котельної, водій, водій (тролейбуса), водій навантажувача, тракторист
професіонали	✓ ✓ ✓ ✓ ✓	інспектор, інженер, провізор, лікар, спеціаліст державної служби
працівники сфери торгівлі та послуг	✓ ✓ ✓ ✓	продавець, кухар, перукар, охоронник
некваліфіковані працівники	✓ ✓ ✓ ✓ ✓ ✓	підсобний робітник, сторож, вантажник, укладальник-пакувальник, кухонний робітник, двірник
фахівці	✓ ✓ ✓ ✓ ✓	сестра медична, фармацевт, електрик, майстер виробничого навчання, технік
керівники, менеджери	✓ ✓ ✓	майстер, головний бухгалтер, начальник відділу
	✓ ✓ ✓ ✓ ✓	монтер колії, маляр, слюсар з ремонту колісних транспортних засобів, слюсар-сантехнік, пекар
	✓ ✓ ✓ ✓ ✓	оператор заправних станцій, дорожній робітник, машиніст екскаватора, токарь, фрезерувальник
	✓ ✓ ✓ ✓ ✓	вчитель, вихователь, керівник музичний, психолог, економіст
	✓ ✓ ✓ ✓	поліцейський, офіціант, соціальний робітник, помічник вихователя
	✓ ✓ ✓ ✓	комірник, робітник з комплексного прибирання будинків, прибиральник службових приміщень опалювач
	✓ ✓ ✓ ✓ ✓	механік, електромеханік, фельдшер, бухгалтер, мерчендайзер
	✓ ✓	начальник відділу поштового зв'язку, менеджер із збуту

Заробітна плата у вакансіях  
за професійними групами  
станом на 1 липня 2022 року, грн.

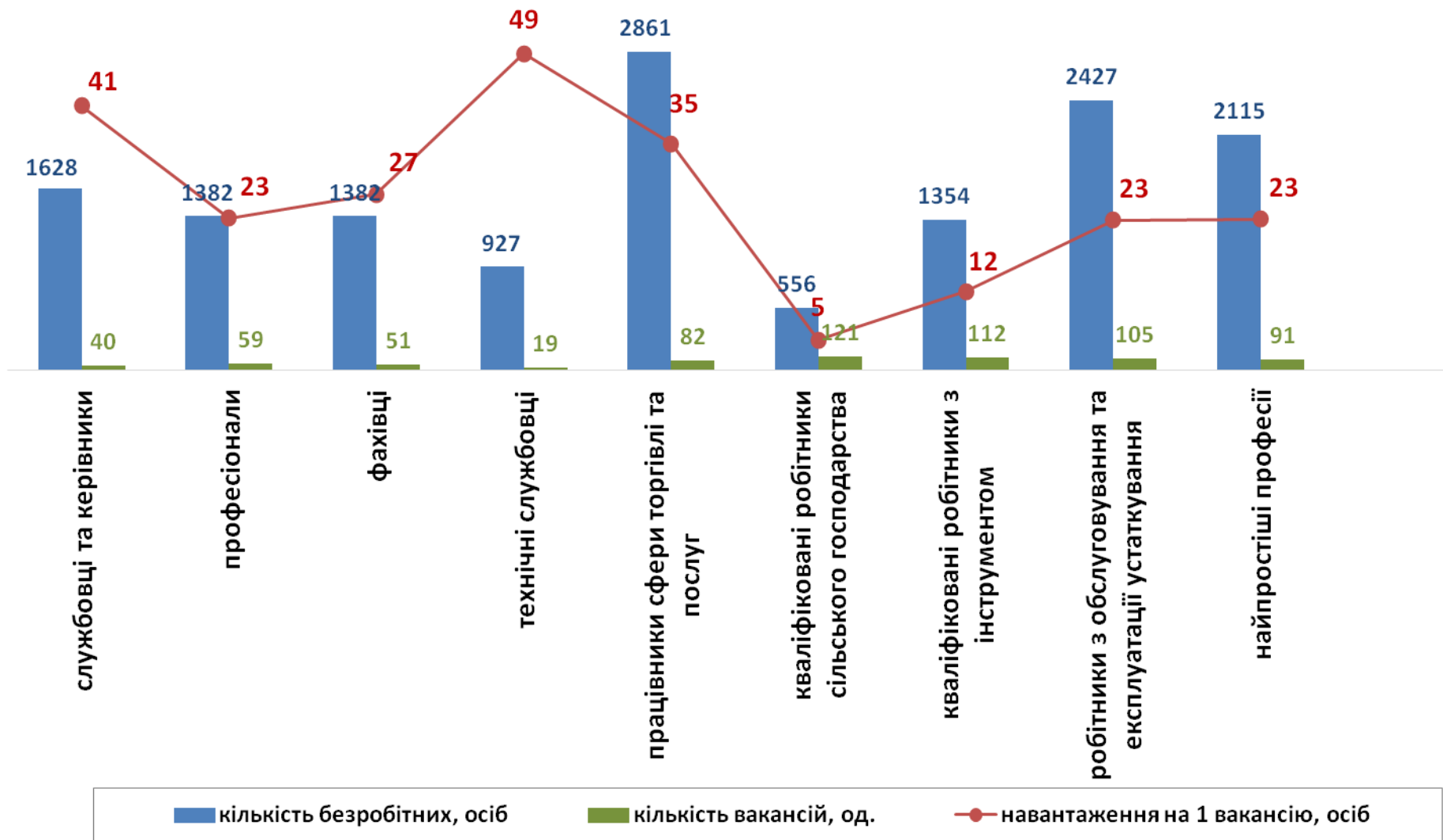


**Черкаська область**  
**(у середньому)**  
**8 376 грн.**

Кількість зареєстрованих безробітних, кількість вакансій та кількість претендентів на 1 вакансію, станом на 1 липня 2022 р.

**КІЛЬКІСТЬ БЕЗРОБІТНИХ  
на 1 ВАКАНСІЮ: 22 особи**  
**(Збільшення на 6 осіб)**

**За професійними групами**





Кількість зареєстрованих безробітних, кількість вакансій та кількість претендентів на 1 вакансію, станом на 1 липня 2022 р.

**КІЛЬКІСТЬ БЕЗРОБІТНИХ**  
**на 1 ВАКАНСІЮ: 22 особи**  
**(Збільшення на 6 осіб)**

**За видами економічної діяльності**

