



СИТУАЦІЯ НА РИНКУ ПРАЦІ ТА ДІЯЛЬНІСТЬ ЧЕРКАСЬКОЇ ОБЛАСНОЇ СЛУЖБИ ЗАЙНЯТОСТІ у січні-серпні 2023 року

www.dcz.gov.ua



Щодо зайнятості населення.

Інформація про зайнятість та безробіття населення (за методологією Міжнародної організації праці) визначається органами державної статистики на підставі обстежень робочої сили. У зв'язку з військовими діями, у 2022 році Державна служба статистики не мала можливості проводити відповідні обстеження. Тому, показники щодо зайнятості та безробіття населення (за методологією МОП) за 2021 рік є останніми опублікованими даними.

За даними Державної служби статистики України кількість зайнятого населення у віці 15-70 років в середньому за 2021 рік, у порівнянні з 2020 роком, скоротилася на 305 тис. осіб та становила 15,6 млн. осіб. Рівень зайнятості населення скоротився з 55,3 до 48,3%.

За даними Головного управління статистики у Черкаській області за результатами обстеження робочої сили у 2021 році кількість зайнятого населення у віці 15 років і старше становила 489,3 тис. осіб, у віці 15-70 років – 489,1 тис. осіб.

Щодо безробіття (за методологією МОП).

По Черкаській області рівень зайнятості населення віком 15 років і старше становив 48,3%, а серед населення віком 15-70 років – 56,0%.

Кількість безробітного населення України (за методологією МОП) у віці 15-70 років в середньому за 2021 рік, у порівнянні з 2020 роком, зросла на 37 тис. осіб та становила 1,7 млн. осіб.

Рівень безробіття населення (за методологією МОП) по Україні зменшився з 10,5% до 10,1% робочої сили.

Кількість безробітного населення (за методологією МОП) у Черкаській області віком 15 років і старше та у віці 15-70 років у 2021 році, у порівнянні з 2020 роком, зросла на 1,7 тис. осіб та становила 54,8 тис. осіб.

Рівень безробіття населення (за методологією МОП) у віці 15-70 років зріс з 9,5% до 10,1% робочої сили, у осіб працездатного віку зріс з 9,8% до 10,4%.



Ситуація на ринку праці

Щодо запланованого масового вивільнення працівників. Протягом січня-серпня 2023 року роботодавцями було подано інформацію про заплановане масове вивільнення 2,1 тис. працівників, що на 334 осіб (або 13,7%) менше, ніж у січні-серпні 2022 року.

Із загальної кількості попереджених про масове вивільнення найбільше становили фахівці у галузі освіти (29,8%), фахівці у сфері державного управління й оборони та обов'язкового соціального страхування (19,3%), фахівці у галузі охорони здоров'я (17,7%) та працівники сільського, лісового та рибного господарств (15,2%).

Щодо надання послуг Черкаською обласною службою зайнятості. Послугами служби зайнятості протягом січня-серпня 2023 року скористалися майже 20,7 тис. громадян, які шукали роботу, з них, майже 15,9 тис. осіб мали статус зареєстрованого безробітного. Допомогу по безробіттю отримували більше 11,5 тис. осіб.

Всього отримали роботу (у т.ч. до набуття статусу безробітного) 6834 особи, зокрема, 3965 зареєстрованих безробітних.

За видами економічної діяльності, найбільше громадян працевлаштовані у сільському, лісовому та рибному господарствах (27,6%), у сфері оптової та роздрібної торгівлі (19,1%) та у переробній промисловості (17,8%). За професійними групами 26,9% працевлаштованих це некваліфіковані працівники, 18,2% - працівники сфери торгівлі та послуг, 14,3% – професіонали та фахівці, 12,8% - робітники з обслуговування, експлуатації устаткування та машин, 8,2% - кваліфіковані робітники з інструментом, 7,3% - службовці, керівники.

У січні-серпні 2023 року за сприяння обласної служби зайнятості 390 безробітних проходили професійне навчання. Зокрема, кількість безробітних, які навчалися у центрах професійно-технічної освіти Державної служби зайнятості, становила 74 особи.

До громадських та інших робіт тимчасового характеру була залучена 791 особа. Приклади видів громадських робіт: благоустрій територій, впорядкування місць поховань, супровід інвалідів по зору, роботи на об'єктах соціальної сфери, відбудова історичних пам'яток тощо.



Ситуація на ринку праці

Станом на 1 вересня 2023 року послуги обласної служби зайнятості отримували понад 6,0 тис. громадян, з них 4,2 тис. осіб мали статус безробітного, що на 66,7% менше, ніж на відповідну дату 2022 року. Отримували допомогу по безробіттю 2,2 тис. осіб.

За статтю: у загальній кількості зареєстрованих безробітних, чоловіки становили – 1,1 тис. осіб (або 25,1%), жінки – 3,1 тис. осіб (або 75,2%).

За віковими групами: 25,1% зареєстрованих безробітних були у віці до 35 років; 26,2% – у віці від 35 до 44 років; 29,3% – у віці від 45 до 55 років; 19,3% – понад 55 років.

За освітою: 46,0% зареєстрованих безробітних мали вищу освіту, 37,5% – професійно-технічну, 16,5% – загальну середню освіту.

За видами економічної діяльності: серед зареєстрованих безробітних 10,8% раніше були зайняті у переробній промисловості; 14,8% - у сільському, лісовому та рибному господарстві; 17,4% - у сфері торгівлі; 22,6% - у державному управлінні, обороні.

За професійними групами, серед зареєстрованих безробітних переважають працівники:

- сфери торгівлі та послуг – 22,6% (продавець, кухар, охоронник, молодша медична сестра, бармен, офіціант),
- представники найпростіших професій – 16,0% (підсобний робітник, прибиральник, сторож, комірник, укладальник-пакувальник, кухонний робітник, двірник, робітник з благоустрою),
- з обслуговування, експлуатації устаткування та машин – 11,0% (водій, тракторист-машиніст сільськогосподарського виробництва, оператор заправних станцій, оператор/машиніст котельної, тракторист, дорожній робітник, водій навантажувача, токарь),
- фахівці – 10,3% (бухгалтер, сестра медична, представник торговельний, вихователь, фармацевт, інспектор з кадрів, диспетчер),
- службовці та керівники – 9,5% (директор підприємства, менеджер із збуту, головний бухгалтер, начальник відділу, завідувач складу, керуючий магазином).



Ситуація на ринку праці

Станом на 1 вересня 2023 року кількість вакансій, заявлених роботодавцями до обласної служби зайнятості, становила 1167 одиниць, що на 53,2% більше, ніж на відповідну дату 2022 року. Середня заробітна плата у вакансіях, які містяться у базі даних обласної служби зайнятості, становила 9790 грн. За видами економічної діяльності, більшість вакансій налічується на підприємствах переробної промисловості (21,9%), у галузі освіти (18,9%), у сфері оптової та роздрібною торгівлі (11,0%), на транспорті (9,8%) та у сфері державного управління та оборони (8,7%).

У професійному розрізі, найбільше вакансій подано для працевлаштування:

- 19,8% кваліфікованих робітників з інструментом (швачка, електромонтер, електрогазозварник, слюсар-ремонтник, слюсар-сантехнік, слюсар з ремонту колісних транспортних засобів, монтер колії, муляр, маляр);
- 15,7% робітників з обслуговування, експлуатації устаткування та машин (робітник з комплексного обслуговування й ремонту, пекар, машиніст екскаватора, оператор (машиніст) котельної, фрезерувальник);

- 13,3% працівників сфери торгівлі та послуг (продавець, кухар, охоронник, поліцейській, помічник вихователя, соціальний робітник, перукар, офіціант, бармен);
- 13,4% професіоналів (провізор, спеціаліст державної служби, вчитель, вихователь, інспектор, інженер, лікар, керівник музичний, економіст, практичний психолог);
- 13,0% некваліфікованих працівників (підсобний робітник, робітник з комплексного прибирання будинків, двірник, прибиральник службових приміщень, вантажник, сторож, комірник, укладальник-пакувальник, кухонний робітник);
- 12,9% фахівців (сестра медична, бухгалтер, фармацевт, фельдшер, електрик, майстер виробничого навчання, механік, технік, електромеханік, мерчендайзер);
- 6,9% керівників, менеджерів (головний бухгалтер, менеджер із збуту, начальник відділу, майстер, начальник відділу поштового зв'язку).



Суттєвим залишається дисбаланс між попитом та пропозицією робочої сили.

Станом на 1 вересня 2023 року, в середньому по області, на одне вільне робоче місце претендували 4 безробітних (на 1 вересня 2022 року – 16 осіб).

Найбільша невідповідність попиту на робочу силу та її пропозиції у професійно-кваліфікаційному розрізі спостерігалася серед технічних службовців (на 1 вакансію станом на 1 вересня претендувало 11 осіб), серед керівників, менеджерів та технічних службовців (на 1 вакансію станом на 1 вересня претендувало 5 осіб).

Найбільших труднощів з працевлаштуванням зазнають представники таких професій: продавець продовольчих товарів, вчитель закладів загальної середньої освіти, продавець непродовольчих товарів, продавець-консультант, водій, бухгалтер, спеціаліст державної служби.

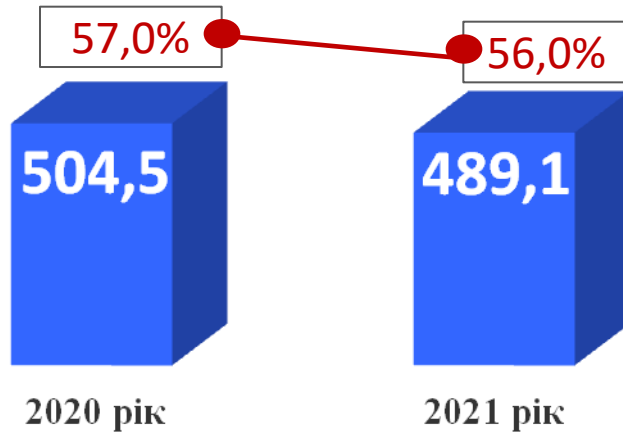
Навантаження на одну вакансію складо:

- 49 операторів котельні;
- 19 спеціалістів державної служби;
- 19 продавців непродовольчих товарів;
- 19 листонош (поштарів);
- 17 операторів машинного доїння;
- 16 менеджерів (управителів);
- 15 секретарів;
- 14 операторів комп'ютерного набору;
- 13 техніків-лаборантів.

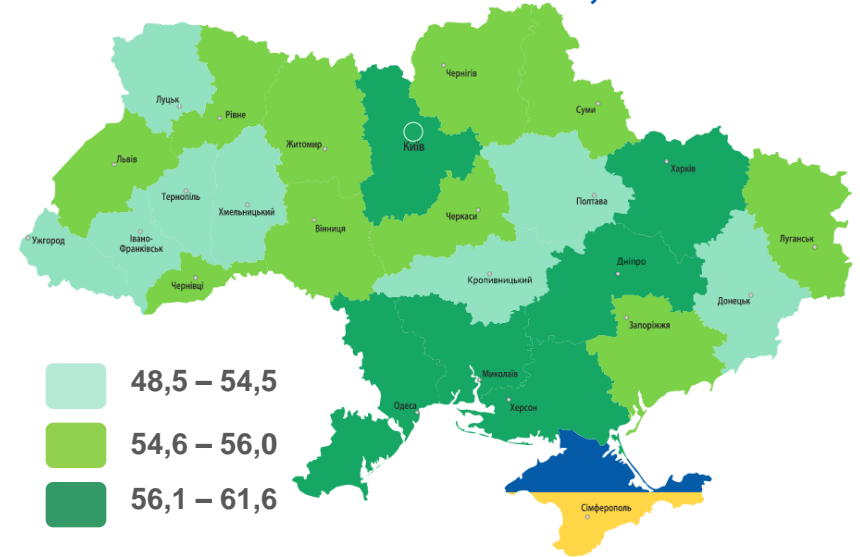
Взагалі не було вакансій для:

- 89 машиністів (кочегарів) котельної;
- 20 завідуючих складом;
- 16 овочівників;
- 14 молодших медичних сестер;
- 14 обліковців;
- 9 завгоспів.

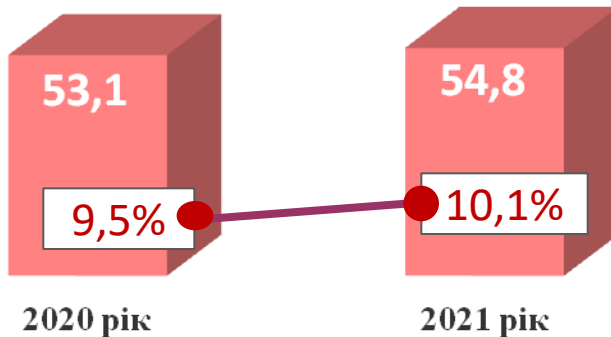
Зайняте населення у віці 15-70 років (чисельність та рівень)



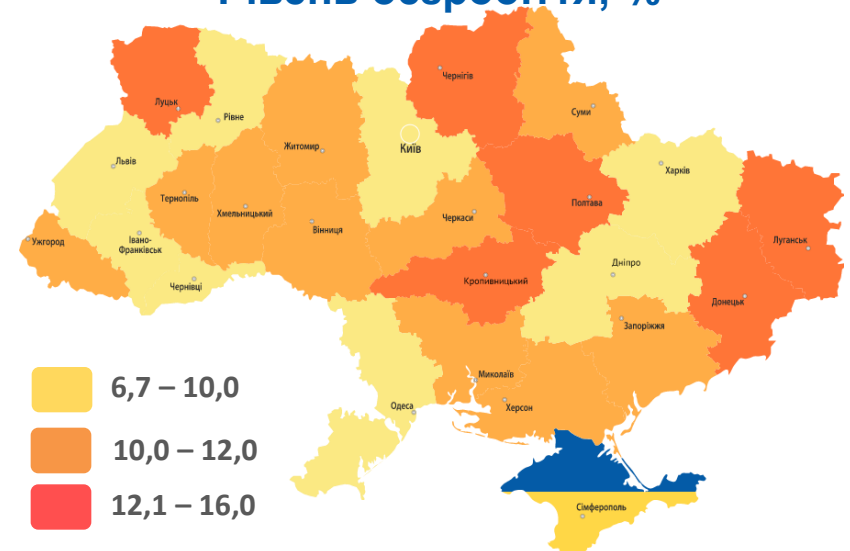
Рівень зайнятості, %



Безробітне населення у віці 15-70 років (чисельність та рівень за МОП)

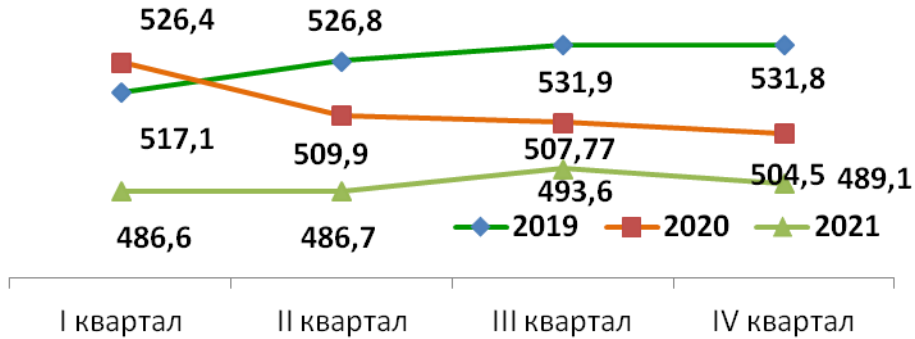


Рівень безробіття, %

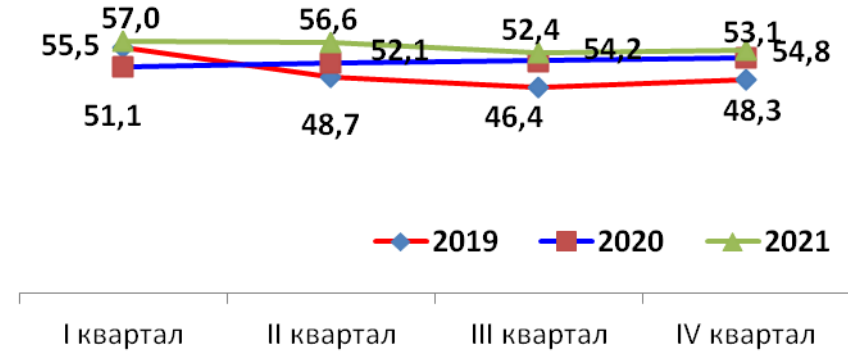




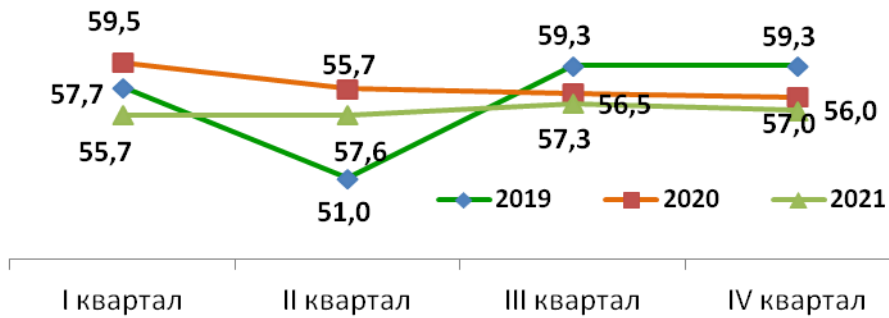
Кількість зайнятого населення у віці 15-70 років, тис. осіб



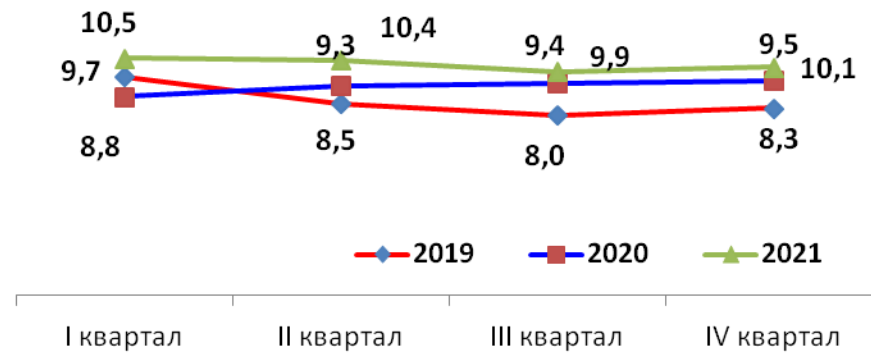
Кількість безробітного населення у віці 15-70 років, тис. осіб



Рівень зайнятості, %



Рівень безробіття, %

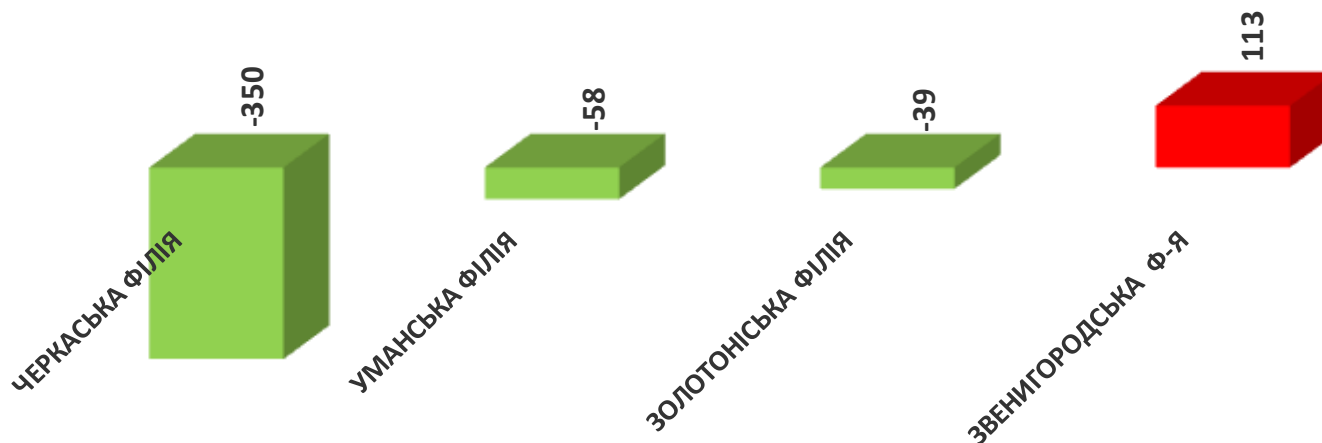




Обсяги запланованого масового вивільнення працівників у січні-серпні 2023 року



За філіями та їх відокремленими структурними підрозділами. (осіб)



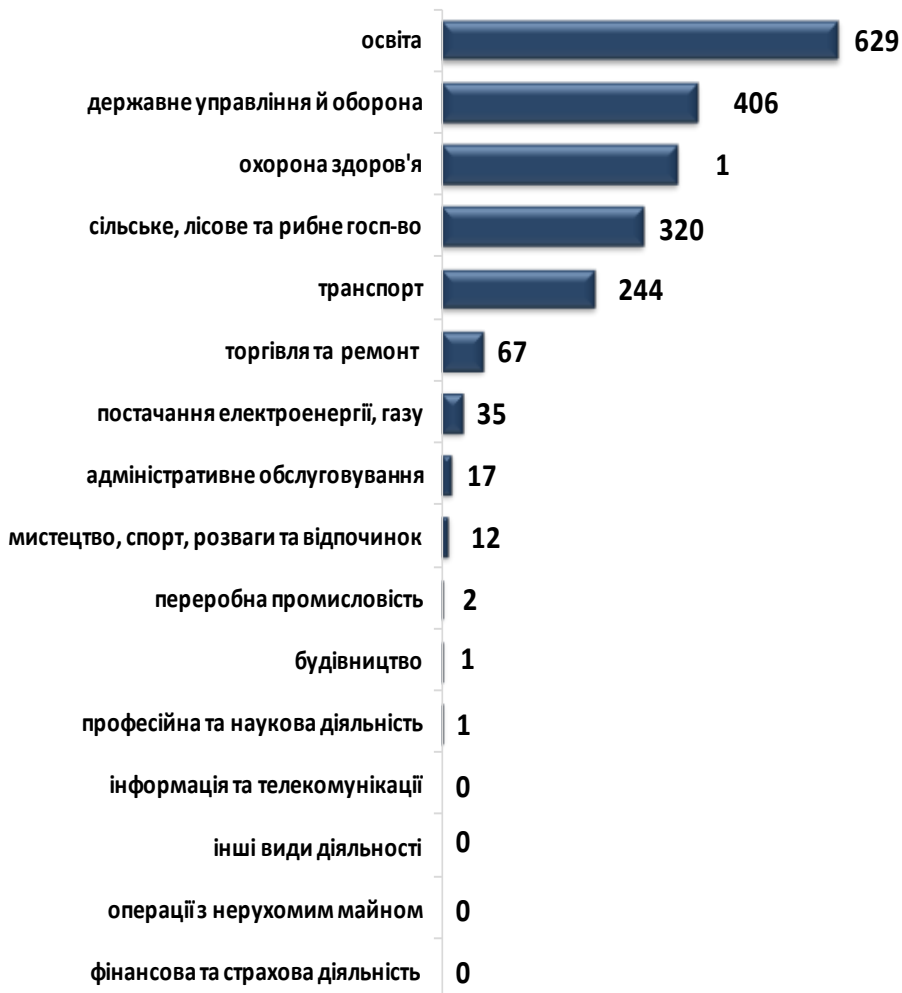
Зміна значення (збільшення/зменшення до січня-серпня 2022 року)





Кількість осіб, попереджених про заплановане масове вивільнення за видами економічної діяльності у січні-серпні 2023 року

Кількість осіб



Зміна значення

(збільшення/зменшення до січня-серпня 2022 року)



■ Збільшення

■ Зменшення



Кількість осіб, попереджених про
заплановане масове вивільнення
за професійними групами у січні-серпні 2023 року

Кількість осіб



Зміна значення

(збільшення/зменшення до січня-серпня 2022 року)



Надання послуг
Черкаською обласною службою зайнятості у січні-серпні 2023 року

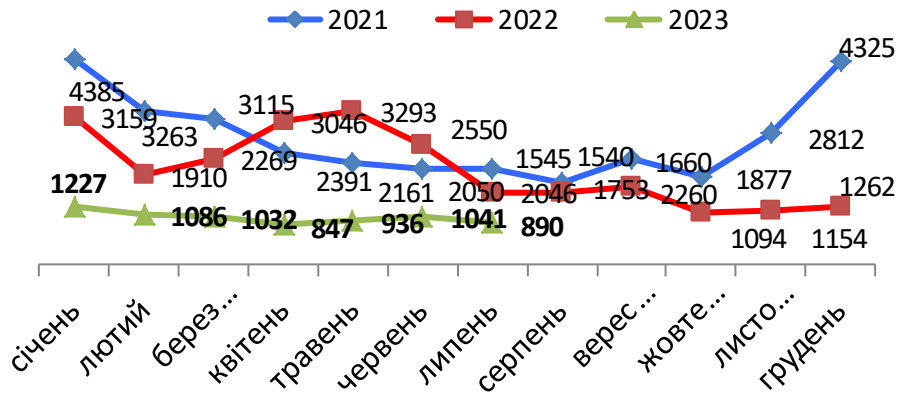


8 місяців 2023

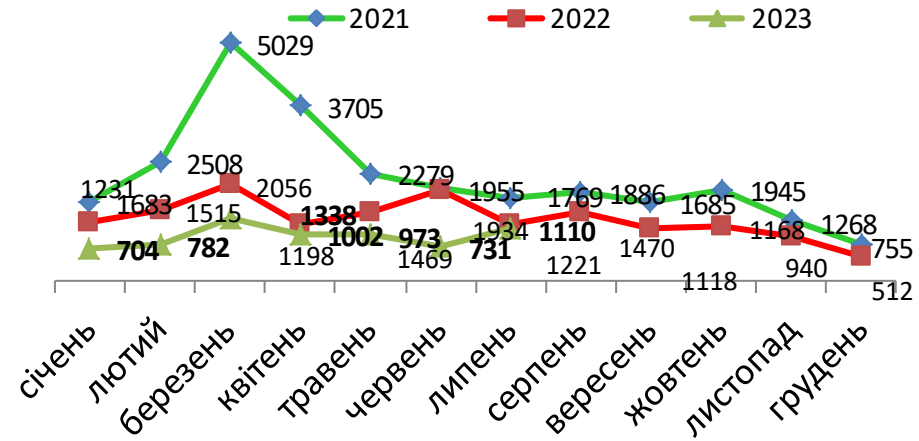
❖ Всього отримували послуги, осіб	→	2022 46755	20679
з них, мали статус безробітного, осіб	→	40088	15877
❖ Працевлаштовано, осіб	→	16317	6834
з них, безробітних, осіб	→	12578	3965
❖ Проходили професійне навчання, осіб	→	860	390
з них, в ЦПТО, осіб	→	269	74
❖ Брали участь у громадських роботах та інших роботах тимчасового характеру, осіб	→	1824	791
❖ Отримували допомогу по безробіттю, осіб	→	37404	11514
<hr/>			
❖ Кількість роботодавців, які співпрацювали з центрами зайнятості, одиниць	→	3887	2281
❖ Кількість вакансій, одиниць	→	16863	7972



Кількість зареєстрованих безробітних, осіб

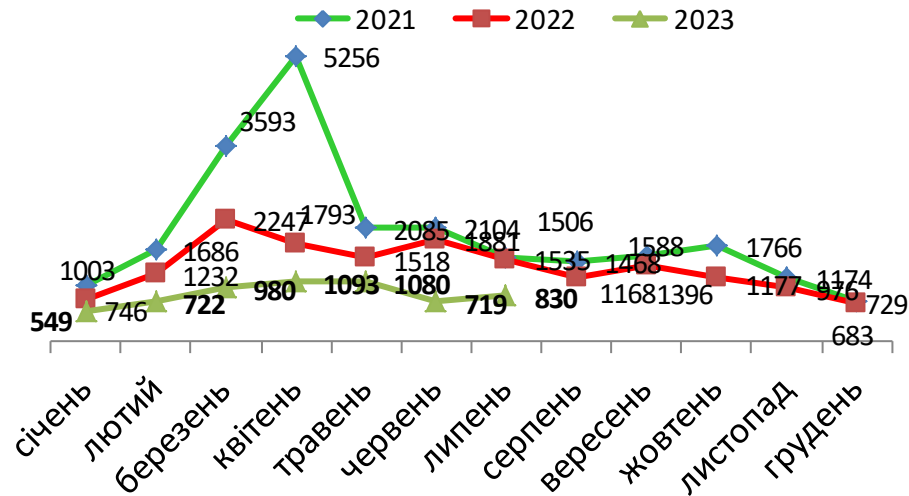


Кількість зареєстрованих вакансій, одиниць

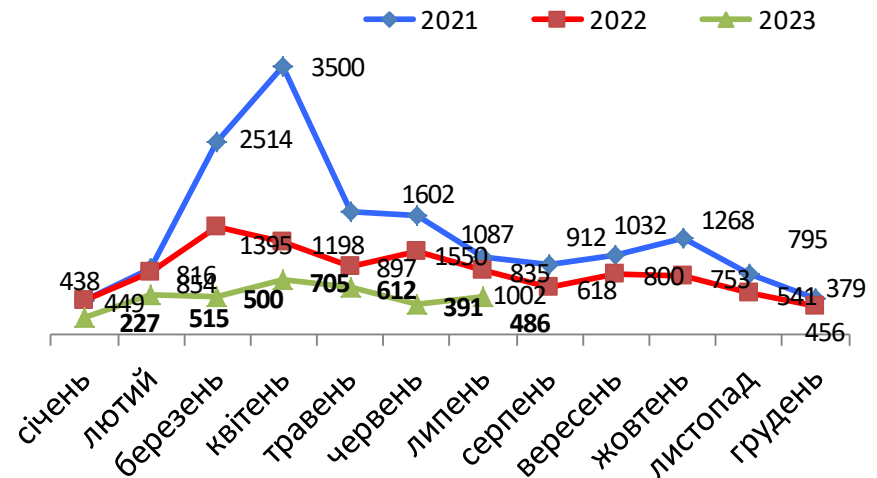


Кількість працевлаштованих осіб, осіб

(включаючи працевлаштованих до набуття статусу безробітного, осіб)



Кількість працевлаштованих безробітних, осіб



Працевлаштування безробітних,
(структура, %)
у січні-серпні 2023 році



За видами економічної діяльності



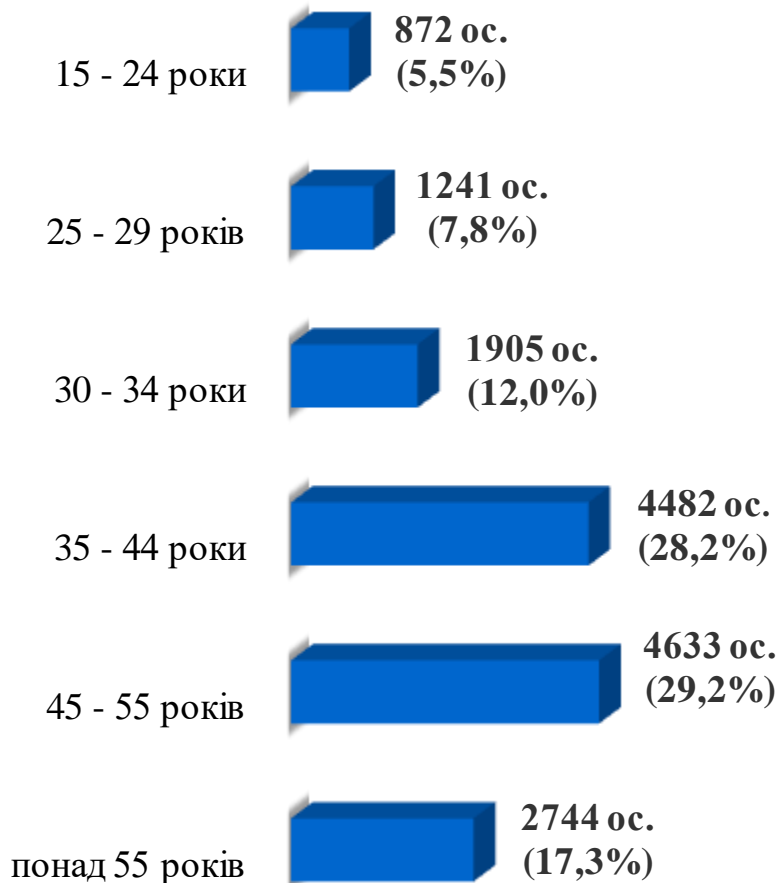
За професійними групами



Зареєстровані та працевлаштовані безробітні
протягом січня-серпня 2023 року
(за віковими групами)



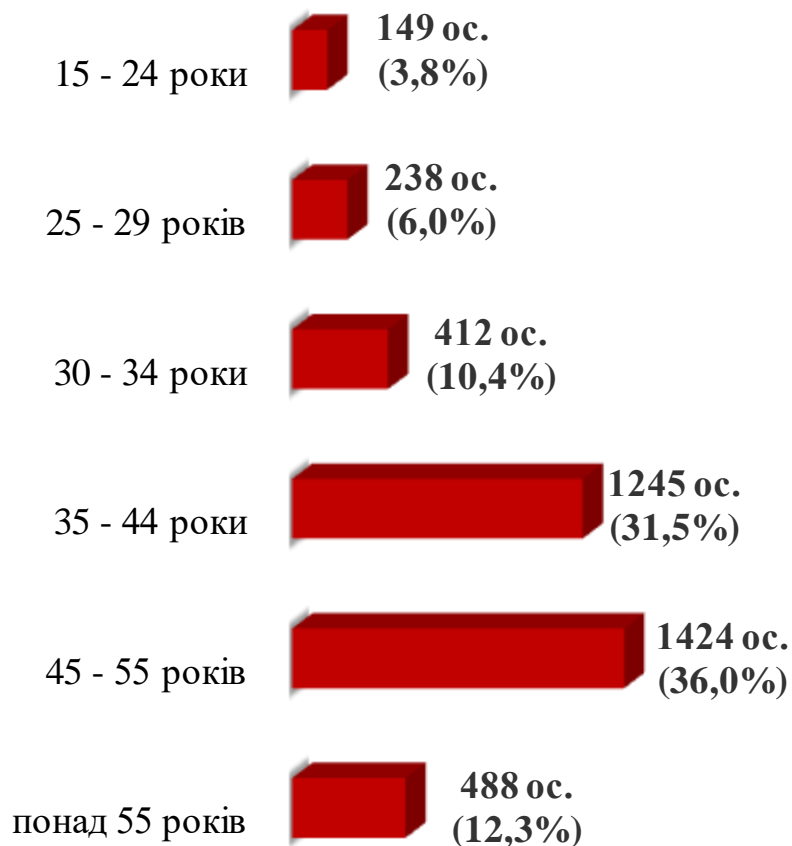
**Мали
статус безробітного, особи**



Всього – 15 877 ос.



**Працевлаштовані безробітні за
направленням та самостійно,
особи**



Всього – 3 965 ос.



Станом на **1 вересня 2023 року**
(у порівнянні з відповідною датою 2022 року)

Всього отримували послуги
обласної служби зайнятості

6033
особи **-55,5%**

Кількість безробітних
zareєстрованих в обласній службі
зайнятості

4165
осіб **-66,7%**

Кількість безробітних, які
отримували допомогу

2172
осіб **-80,3%**

Кількість вакансій (З-ПН)

1167
од. **+53,2%**

Кількість безробітних
на 1 вакансію

4 особи **-12 осіб**



Окремі характеристики
zareєстрованих безробітних
станом на 1 вересня 2023 року

КІЛЬКІСТЬ ЗАРЕЄСТРОВАНИХ БЕЗРОБІТНИХ
в ОСЗ – 4165 осіб (зменшення на 66,7%)

За статтю

75%

25%

■ жінки

■ чоловіки

За віковими групами

25%

26%

49%

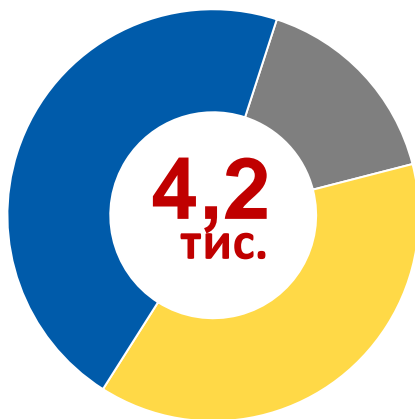
■ до 35 років

■ 35-44 років

■ понад 45 років

За освітою

46%
Вища



4,2
тис.

16%
Загальна
середня

38%
Професійно-
технічна

Особливі категорії

76
осіб
(1,8%)

учасники БД

272
особи
(6,5%)

внутрішньо
переміщені особи

443
особи
(10,6%)

особи з інвалідністю

591
особа
(14,2)

особи, яким
залишилося 10 і
менше років до пенсії

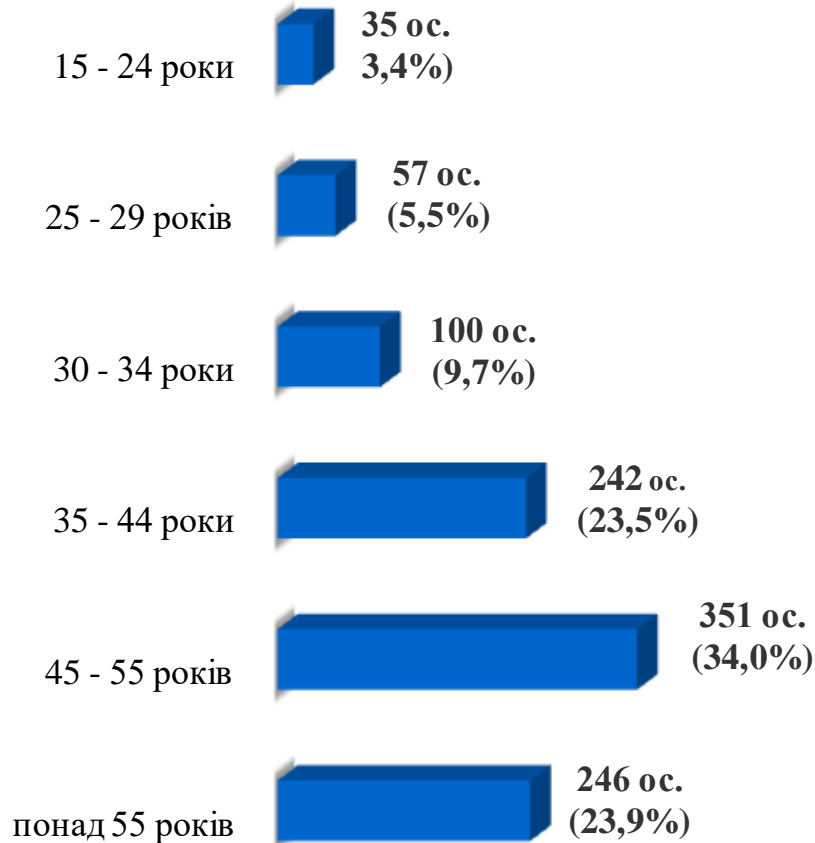
22
особи
(0,5%)

випускники
навчальних закладів


Структура зареєстрованих безробітних
станом на 1 вересня 2023 року
(за віковими групами)



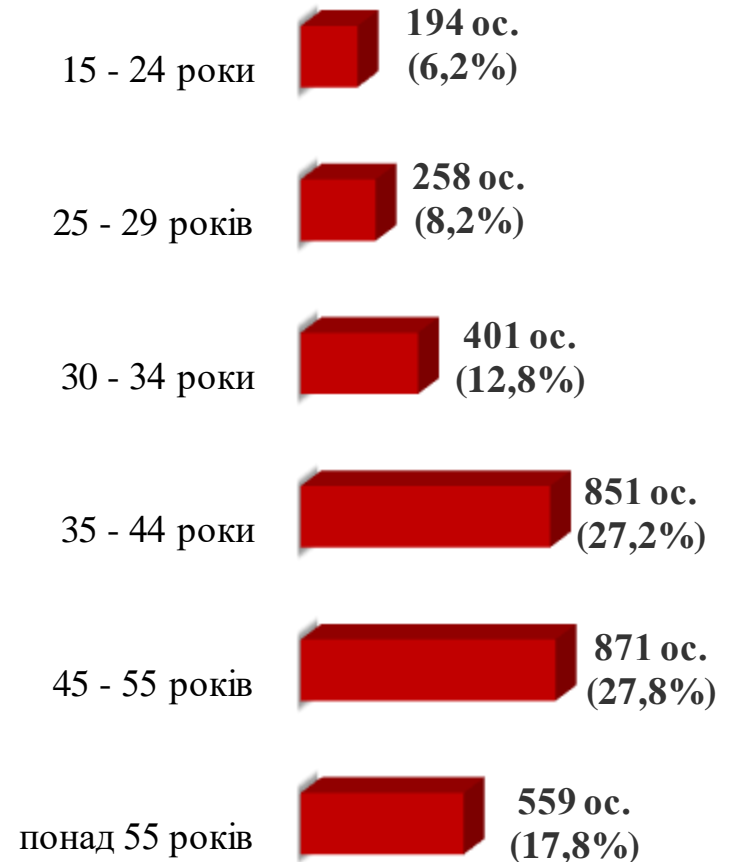
Чоловіки



Всього чоловіків – 1 031 ос.



Жінки



Всього жінок – 3 134 ос.

За видами економічної діяльності



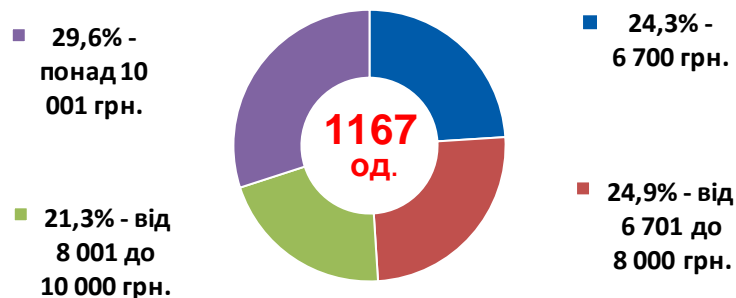
За професійними групами



За видами економічної діяльності



За розмірами заробітної плати



За професійними групами






Найбільш популярні професії на ринку праці

Професійні групи		Назва професії		
кваліфіковані робітники з інструментом	✓ ✓ ✓ ✓ ✓	швачка, слюсар-ремонтник, електромонтер, електрогазоварник, робітник з комплексного обслуговування й ремонту	✓ ✓ ✓ ✓ ✓	монтер колії, маляр, слюсар з ремонту колісних транспортних засобів, слюсар-сантехнік, пекар
робітники з обслуговування, експлуатації устаткування та машин	✓ ✓ ✓ ✓	оператор, машиніст котельної, водій, водій (тролейбуса), водій навантажувача, тракторист	✓ ✓ ✓ ✓ ✓	оператор заправних станцій, дорожній робітник, машиніст екскаватора, токарь, фрезерувальник
професіонали	✓ ✓ ✓ ✓	інспектор, інженер, провізор, лікар,	✓ ✓	керівник музичний, психолог
працівники сфери торгівлі та послуг	✓ ✓ ✓ ✓	продавець, кухар, перукар, охоронник	✓ ✓ ✓ ✓	поліцейський, офіціант, соціальний робітник, помічник вихователя
некваліфіковані працівники	✓ ✓ ✓ ✓ ✓ ✓	підсобний робітник, сторож, вантажник, укладальник-пакувальник, кухонний робітник, двірник	✓ ✓ ✓ ✓ ✓	комірник, робітник з комплексного прибирання будинків, прибиральник службових приміщень опалювач
фахівці	✓ ✓ ✓ ✓ ✓	сестра медична, фармацевт, електрик, майстер виробничого навчання, технік	✓ ✓ ✓ ✓ ✓	механік, електромеханік, фельдшер, бухгалтер, мерчендайзер
керівники, менеджери	✓ ✓ ✓	майстер, головний бухгалтер, начальник відділу	✓ ✓	начальник відділу поштового зв'язку, менеджер із збуту

Заробітна плата у вакансіях
за професійними групами
станом на 1 вересня 2023 року, грн.

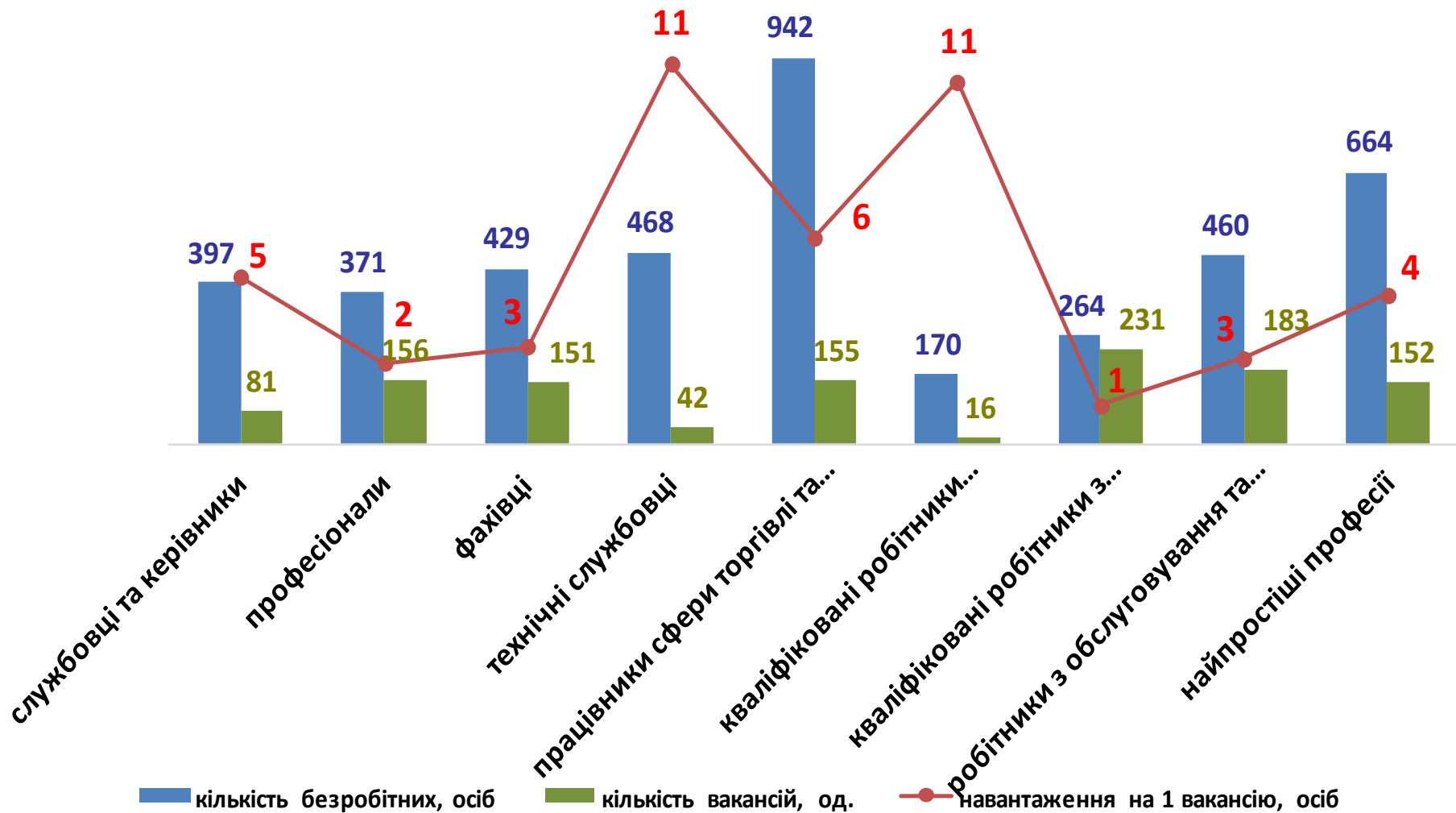


Черкаська область
(у середньому)
9 790 грн.

Кількість зареєстрованих безробітних, кількість вакансій та кількість претендентів на 1 вакансію, станом на 1 вересня 2023 р.

**КІЛЬКІСТЬ БЕЗРОБІТНИХ
на 1 ВАКАНСІЮ: 4 особи**
(Зменшення на 12 осіб)

За професійними групами



Кількість зареєстрованих безробітних, кількість вакансій та кількість претендентів на 1 вакансію, станом на 1 вересня 2023 р.

КІЛЬКІСТЬ БЕЗРОБІТНИХ на 1 ВАКАНСІЮ: 4 особи
(Зменшення на 12 осіб)

За видами економічної діяльності

