



**СИТУАЦІЯ НА РИНКУ ПРАЦІ
ТА ДІЯЛЬНІСТЬ
ЧЕРКАСЬКОЇ ОБЛАСНОЇ
СЛУЖБИ ЗАЙНЯТОСТІ
у січні-вересні 2022 року**

www.dcz.gov.ua



Щодо зайнятості населення.

За даними Державної служби статистики України кількість зайнятого населення у віці 15-70 років в середньому за 2021 рік, у порівнянні з 2020 роком, скоротилася на 305 тис. осіб та становила 15,6 млн. осіб

Рівень зайнятості населення скоротився з 55,3 до 48,3%.

За даними Головного управління статистики у Черкаській області за результатами обстеження робочої сили у 2021 році кількість зайнятого населення у віці 15 років і старше становила 489,3 тис. осіб, у віці 15-70 років – 489,1 тис осіб.

По Черкаській області рівень зайнятості населення віком 15 років і старше становив 48,3%, а серед населення віком 15-70 років – 56,0%.

Щодо безробіття (за методологією МОП).

Кількість безробітного населення України (за методологією МОП) населення у віці 15-70 років в середньому за 2021 рік, у порівнянні з 2020 роком, зросла на 37 тис. осіб та становила 1,7 млн. осіб.

Рівень безробіття населення (за методологією МОП) по Україні зменшився з 10,5% до 10,1% робочої сили.

Кількість безробітного населення (за методологією МОП) у Черкаській області віком 15 років і старше та у віці 15-70 років у 2021 році, у порівнянні з 2020 роком, зросла на 1,7 тис. осіб та становила 54,8 тис. осіб.

Рівень безробіття населення (за методологією МОП) у віці 15-70 років зріс з 9,5% до 10,1% робочої сили, у осіб працездатного віку зріс з 9,8% до 10,4%.



Ситуація на ринку праці

Щодо запланованого масового вивільнення працівників. Протягом січня-вересня 2022 року роботодавцями було подано інформацію про заплановане масове вивільнення 2,7 тис. працівників, що на 3,6 тис. (або 57,2%) менше, ніж у відповідному періоді минулого року.

Із загальної кількості попереджених про масове вивільнення найбільше становили фахівці сфери охорони здоров'я та надання соціальної допомоги (59,1%) та працівники державного управління й оборони, обов'язкового соціального страхування (15,3%).

Щодо надання послуг Черкаською обласною службою зайнятості. Послугами служби зайнятості протягом січня-вересня 2022 року скористалися понад 42,2 тис. громадян, які шукали роботу, з них, 36,6 тис. осіб мали статус зареєстрованого безробітного. Допомогу по безробіттю отримували 34,0 тис. осіб.

Всього отримали роботу (у т.ч. до набуття статусу безробітного) 13482 осіб, зокрема, 10499 зареєстрованих безробітних.

За видами економічної діяльності, найбільше громадян працевлаштовані у сільському господарстві (41,4%) та у переробній промисловості (13,1%). За професійними групами 29,6% працевлаштованих це робітники з обслуговування, експлуатації устаткування та машин, 20,2% – некваліфіковані працівники, 15,2% – працівники сфери торгівлі та послуг, 12,6% - професіонали та фахівці, 8,4% - кваліфіковані робітники з інструментом, 7,3% - службовці, керівники.

У січні-вересні 2022 року за сприяння обласної служби зайнятості 645 безробітних проходили професійне навчання. Зокрема, кількість безробітних, які навчалися у центрах професійно-технічної освіти Державної служби зайнятості, становила 246 осіб.

До громадських та інших робіт тимчасового характеру було залучено 1608 осіб. Приклади видів громадських робіт: благоустрій територій, впорядкування місць поховань, супровід інвалідів по зору, допомога сім'ям учасників АТО, роботи на об'єктах соціальної сфери, відбудова історичних пам'яток тощо.



Ситуація на ринку праці

Станом на 1 жовтня 2022 року послуги обласної служби зайнятості отримували 12,6 тис. громадян, з них 11,7 тис. осіб мали статус безробітного, що на 17,1% менше, ніж на відповідну дату минулого року. Отримували допомогу по безробіттю 10,3 тис. осіб.

За статтю: у загальній кількості зареєстрованих безробітних, чоловіки становили – 4,1 тис. осіб (або 34,8%), жінки – 7,6 тис. осіб (або 65,2%).

За віковими групами: 25,5% зареєстрованих безробітних були у віці до 35 років; 27,6% – у віці від 35 до 44 років; 28,3% – у віці від 45 до 55 років; 18,6% – понад 55 років.

За освітою: 48,8% зареєстрованих безробітних мали вищу освіту, 35,6% – професійно-технічну, 15,6% – загальну середню освіту.

За видами економічної діяльності: серед зареєстрованих безробітних 23,4% раніше були зайняті у сфері торгівлі; 15,6% – у переробній промисловості; 14,2% - у державному управлінні, обороні; 12,7% - у сільському, лісовому та рибному господарстві.

За професійними групами, серед зареєстрованих безробітних переважають працівники:

- сфери торгівлі та послуг – 20,1% (продавець, кухар, охоронник, молодша медична сестра, бармен, офіціант),
- з обслуговування, експлуатації устаткування та машин – 15,7% (водій, тракторист-машиніст сільськогосподарського виробництва, оператор заправних станцій, оператор/машиніст котельної, тракторист, дорожній робітник, водій навантажувача, токар),
- представники найпростіших професій – 15,1% (підсобний робітник, прибиральник, сторож, комірник, укладальник-пакувальник, кухонний робітник, двірник, робітник з благоустрою),
- службовці та керівники – 11,5% (директор підприємства, менеджер із збуту, головний бухгалтер, начальник відділу, завідувач складу, керуючий магазином),
- фахівці – 10,0% (бухгалтер, сестра медична, представник торговельний, вихователь, фармацевт, інспектор з кадрів, диспетчер).



Ситуація на ринку праці

Станом на 1 жовтня 2022 року кількість вакансій, заявлених роботодавцями до обласної служби зайнятості становила 603 одиниці, що на 47,1% менше, ніж на відповідну дату минулого року.


За видами економічної діяльності, більшість вакансій налічується на підприємствах переробної промисловості (36,8%), у сфері оптової та роздрібною торгівлі (13,1%), у сфері освіти (10,6%), у сфері сільського, лісового та рибного господарств (10,3%), на транспорті (7,1%),.

У професійному розрізі, найбільше вакансій подано для працевлаштування:

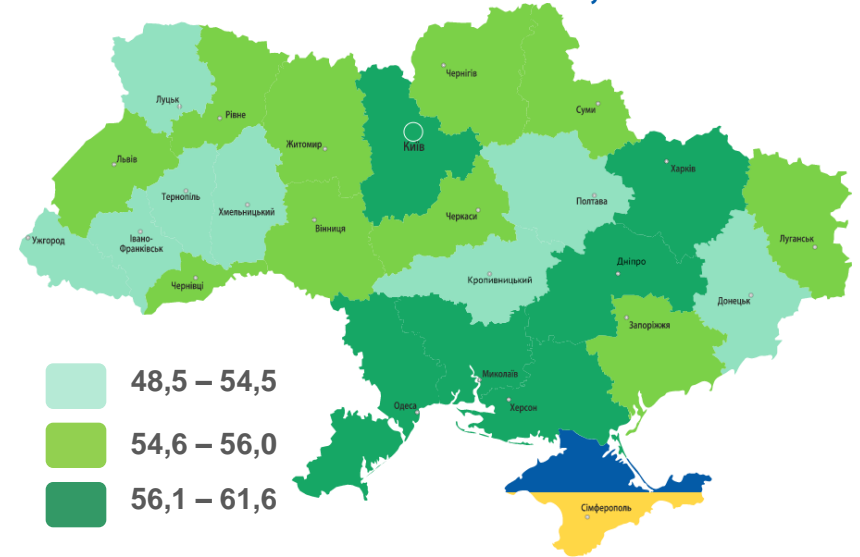
- 22,2% робітників з обслуговування, експлуатації устаткування та машин (робітник з комплексного обслуговування й ремонту, пекар, машиніст екскаватора, оператор (машиніст) котельної, фрезерувальник, водій навантажувача, дорожній робітник);
- 22,1% кваліфікованих робітників з інструментом (швачка, електрик, електрогозоварник, слюсар-ремонтник, слюсар-сантехнік, слюсар з ремонту колісних транспортних засобів, монтер колії, муляр, маляр);

- 13,6% професіоналів (провізор, спеціаліст державної служби, вчитель, вихователь, інспектор, інженер, лікар, керівник музичний, економіст, практичний психолог);
- 11,3% працівників сфери торгівлі та послуг (продавець, кухар, охоронник, поліцейській, помічник вихователя, соціальний робітник, перукар, офіціант, бармен);
- 10,8% некваліфікованих працівників (підсобний робітник, робітник з комплексного прибирання будинків, двірник, прибиральник службових приміщень, вантажник, сторож, комірник, укладальник-пакувальник, кухонний робітник);
- 9,0% фахівців (сестра медична, бухгалтер, фармацевт, фельдшер, електрик, майстер виробничого навчання, механік, технік, електромеханік, мерчендайзер);
- 6,6% керівників, менеджерів (головний бухгалтер, менеджер із збуту, начальник відділу, майстер, начальник відділу поштового зв'язку).

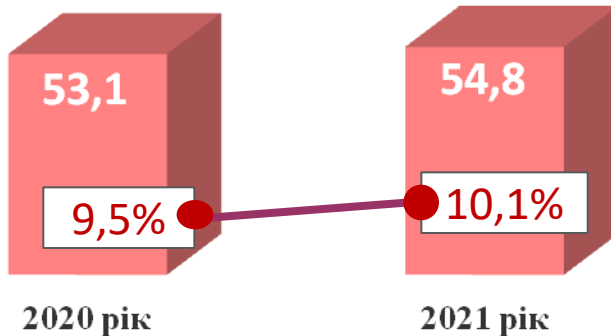
Зайняте населення у віці 15-70 років (чисельність та рівень)



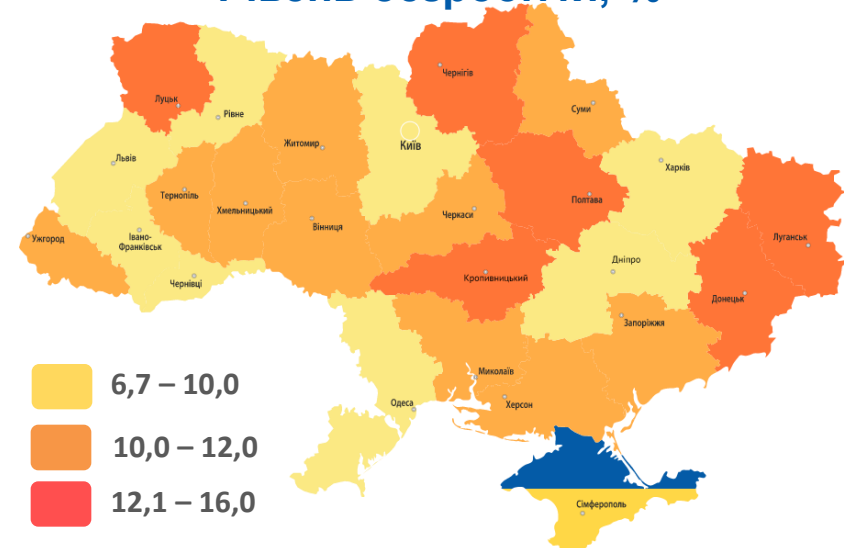
Рівень зайнятості, %



Безробітне населення у віці 15-70 років (чисельність та рівень за МОП)

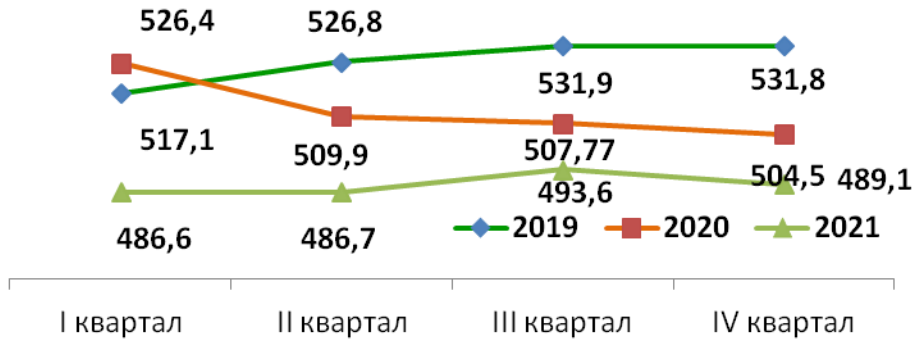


Рівень безробіття, %

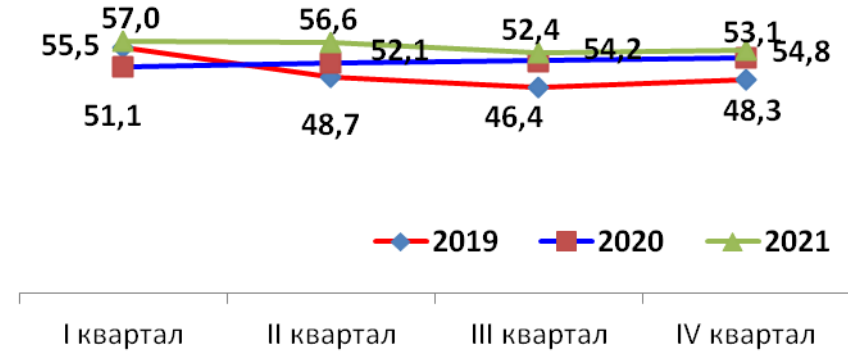




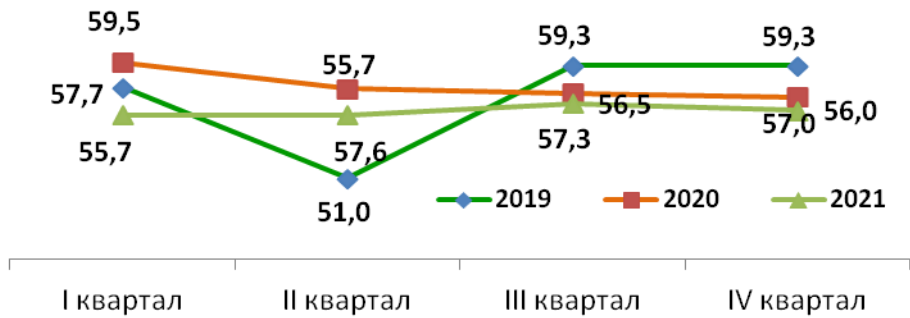
Кількість зайнятого населення у віці 15-70 років, тис. осіб



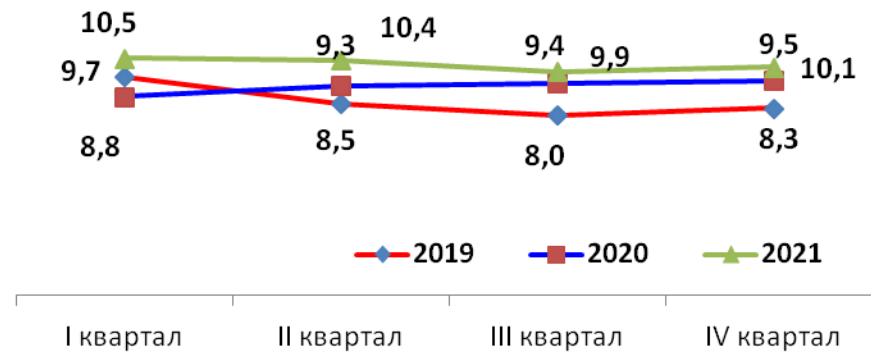
Кількість безробітного населення у віці 15-70 років, тис. осіб



Рівень зайнятості, %



Рівень безробіття, %



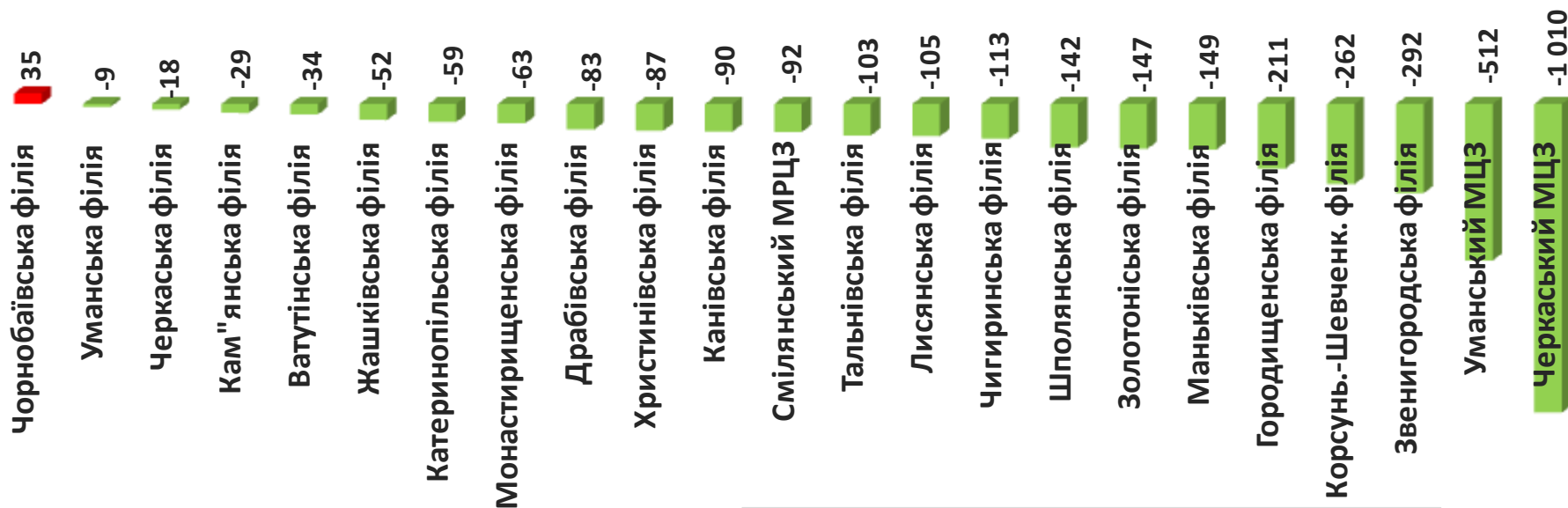
Обсяги запланованого
масового вивільнення працівників
у січні-вересні 2022 року



За базовими центрами/філіями, (осіб)

Зміна значення

(збільшення/зменшення до січня-вересня 2021 року)

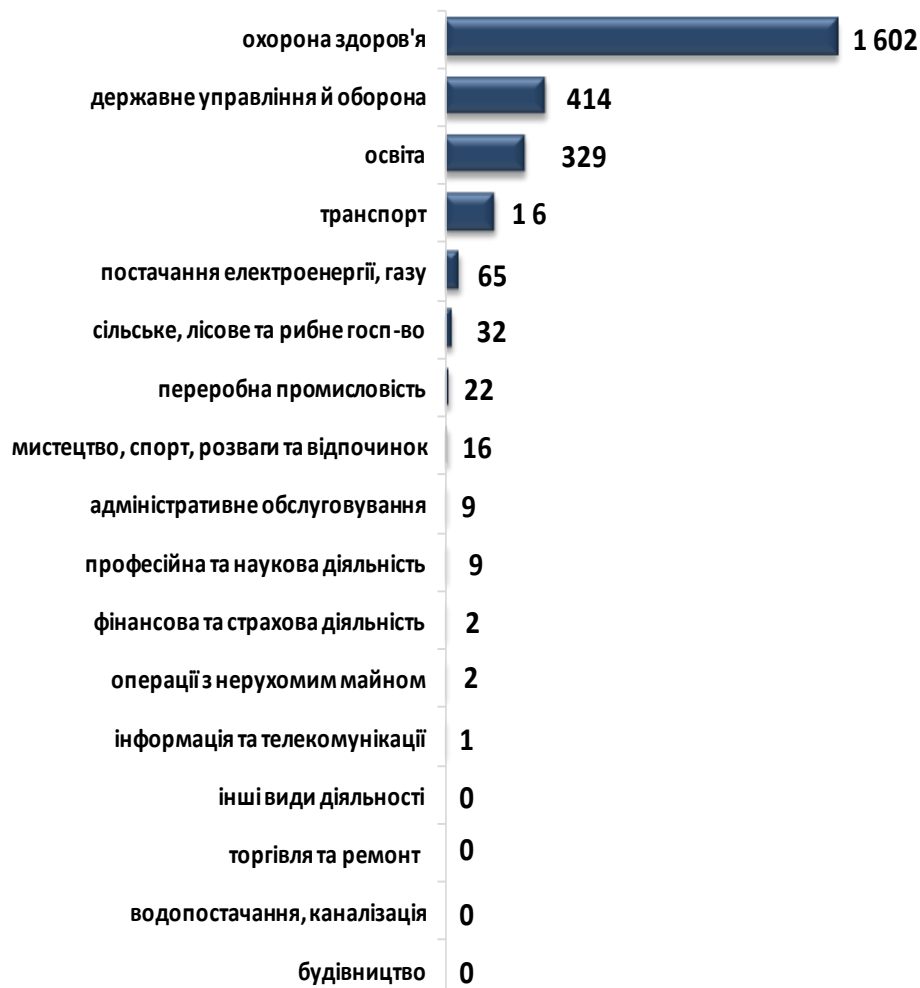


■ - збільшення ■ - зменшення



Кількість осіб, попереджених про заплановане масове вивільнення за видами економічної діяльності у січні-вересні 2022 році

Кількість осіб



Зміна значення

(збільшення/зменшення до січня-вересня 2021 року)





Кількість осіб, попереджених про
заплановане масове вивільнення
за професійними групами у січні-вересні 2022 року

Кількість осіб



Зміна значення

(збільшення/зменшення до січня-вересня 2021 року)



Надання послуг
Черкаською обласною службою зайнятості
у січні-вересні 2022 року



❖ **Всього отримували послуги**

42242 особи

з них, мали статус безробітного

36585 осіб

❖ **Працевлаштовано**

13482 особи

з них, безробітних

10499 осіб

❖ **Проходили професійне навчання**

645 осіб

з них, в ЦПТО

246 осіб

❖ **Брали участь у громадських роботах та інших роботах тимчасового характеру**

1608 осіб

❖ **Отримували допомогу по безробіттю**

34022 особи

❖ **Кількість роботодавців, які співпрацювали з центрами зайнятості**

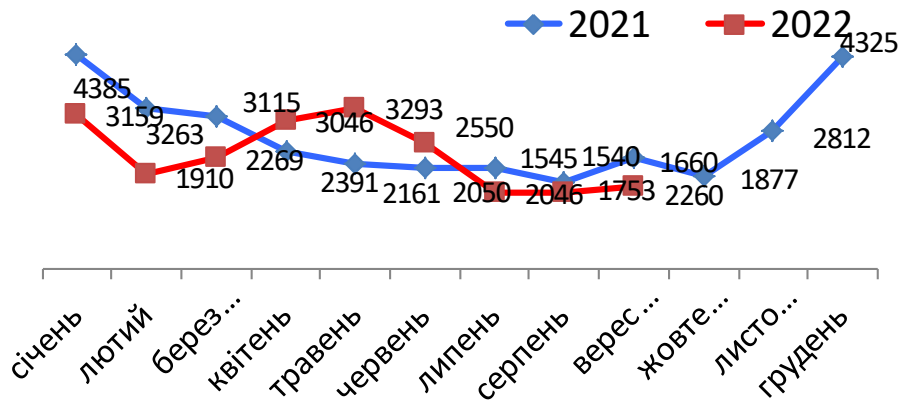
3394 од.

❖ **Кількість вакансій**

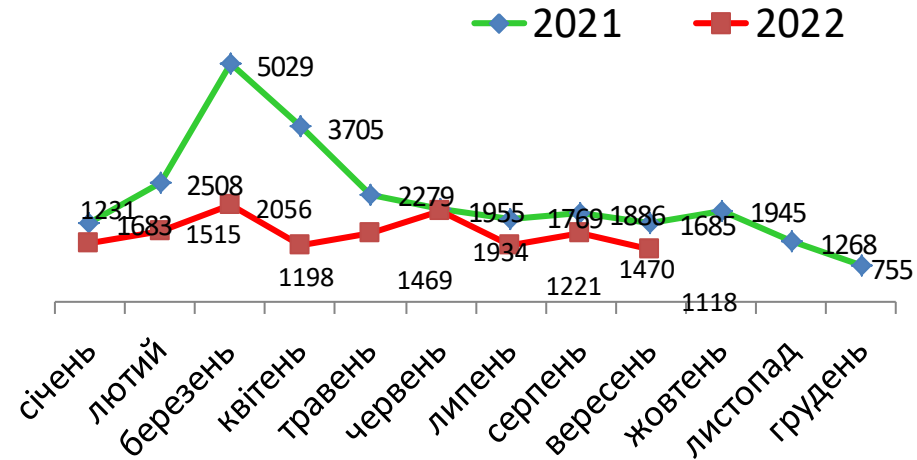
14243 од.



Кількість зареєстрованих безробітних, осіб

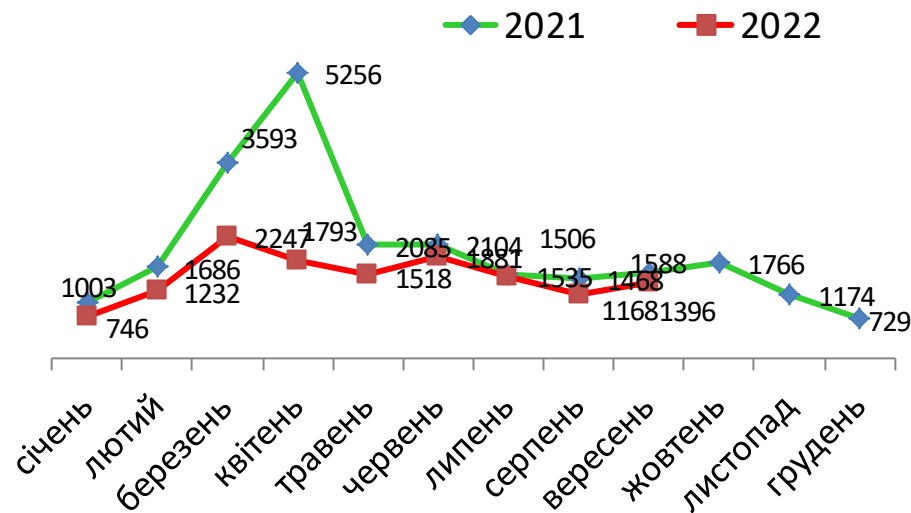


Кількість зареєстрованих вакансій, одиниць

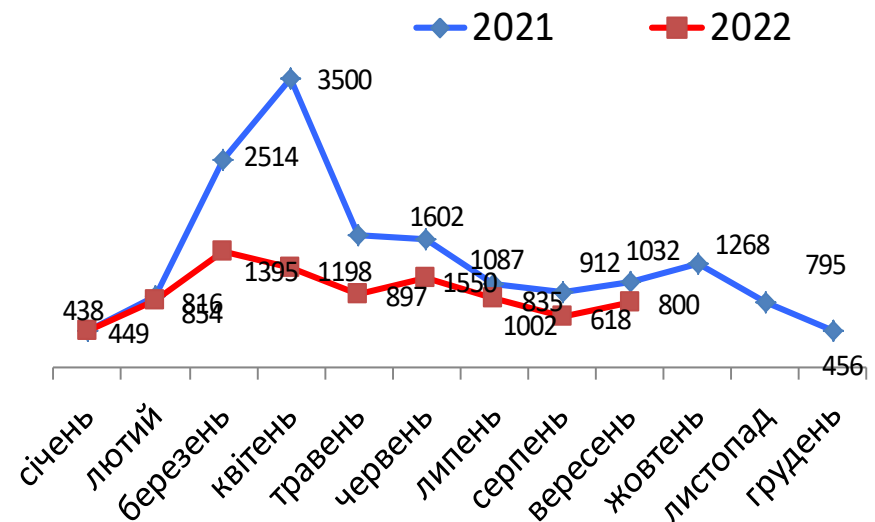


Кількість працевлаштованих осіб, осіб

(включаючи працевлаштованих до набуття статусу безробітного, осіб)



Кількість працевлаштованих безробітних, осіб



Працевлаштування безробітних,
(структура, %)
у січні-вересні 2022 році



За видами економічної діяльності



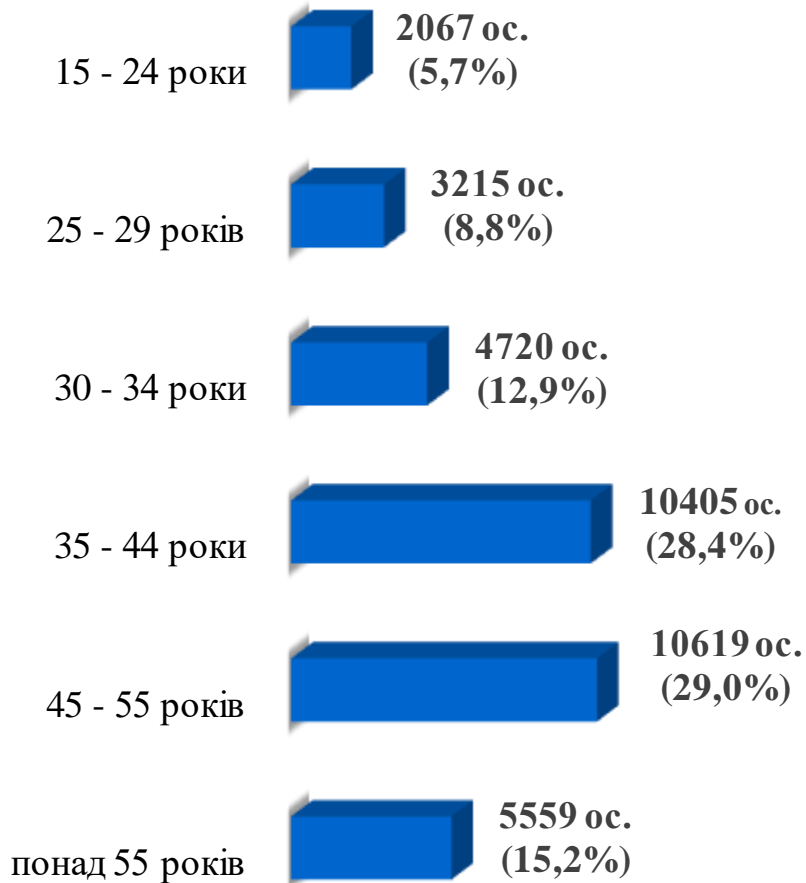
За професійними групами



Зареєстровані та працевлаштовані безробітні
протягом січня-вересня 2022 року
(за віковими групами)



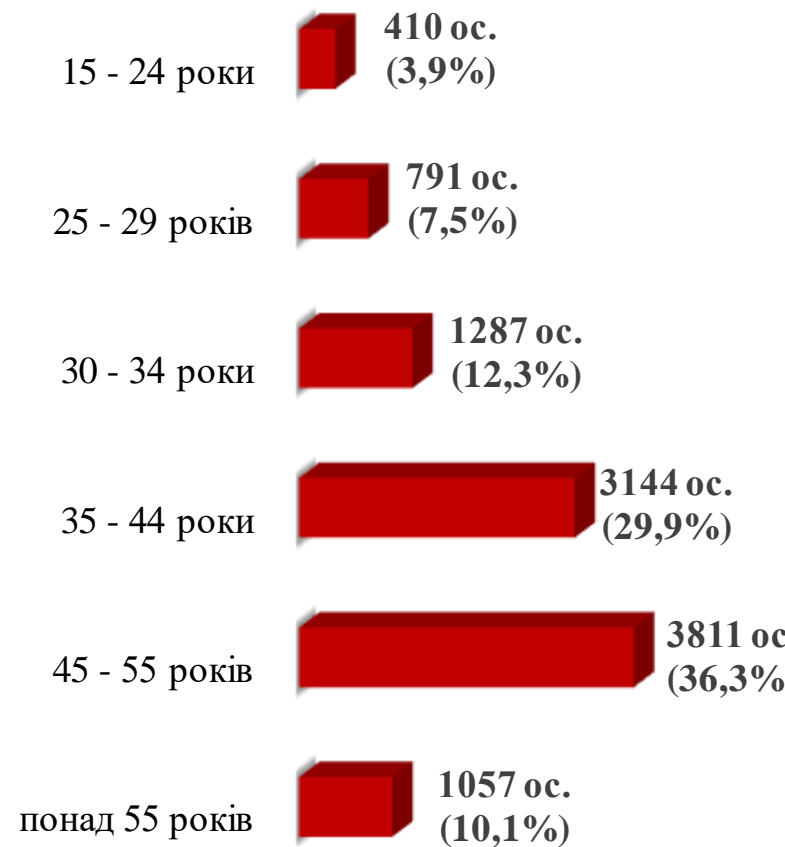
**Мали
статус безробітного, особи**



Всього – 36 585 ос.



**Працевлаштовані безробітні за
направленням та самостійно,
особи**



Всього – 10 499 ос.



Станом на **1 жовтня 2022 року**
(у порівнянні з відповідною датою 2021 року)

Всього отримували послуги
обласної служби зайнятості

12552 особи

Кількість безробітних
zareєстрованих в обласній службі
зайнятості

11672 **-17,1%**
особи

Кількість безробітних, які
отримували допомогу

10247 **-15,8%**
осіб

Кількість вакансій (З-ПН)

603 од. **-47,1%**

Кількість безробітних
на 1 вакансію

19 осіб **+7 осіб**



Окремі характеристики
zareєстрованих безробітних
станом на 1 жовтня 2022 року

КІЛЬКІСТЬ ЗАРЕЄСТРОВАНИХ БЕЗРОБІТНИХ
в ОСЗ – 11672 особи (зменшення на 17,1%)

За статтю

65%

35%

■ жінки

■ чоловіки

За віковими групами

26%

28%

48%

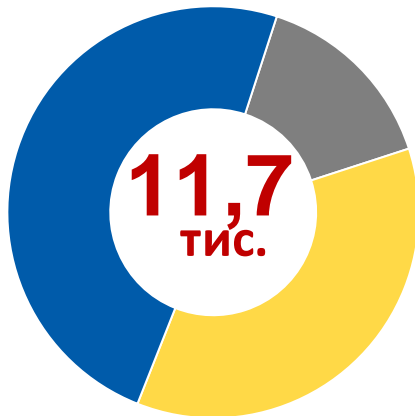
■ до 35 років

■ 35-44 років

■ понад 45 років

За освітою

49%
Вища



11,7
тис.

15%
Загальна
середня

36%
Професійн
о-технічна

Особливі категорії

85
осіб
(0,7%)

учасники АТО

1311
осіб
(11,2%)

внутрішньо
переміщені особи

1238
осіб
(10,6%)

особи з інвалідністю

857
осіб
(7,3%)

особи, яким
залишилося 10 і
менше років до пенсії

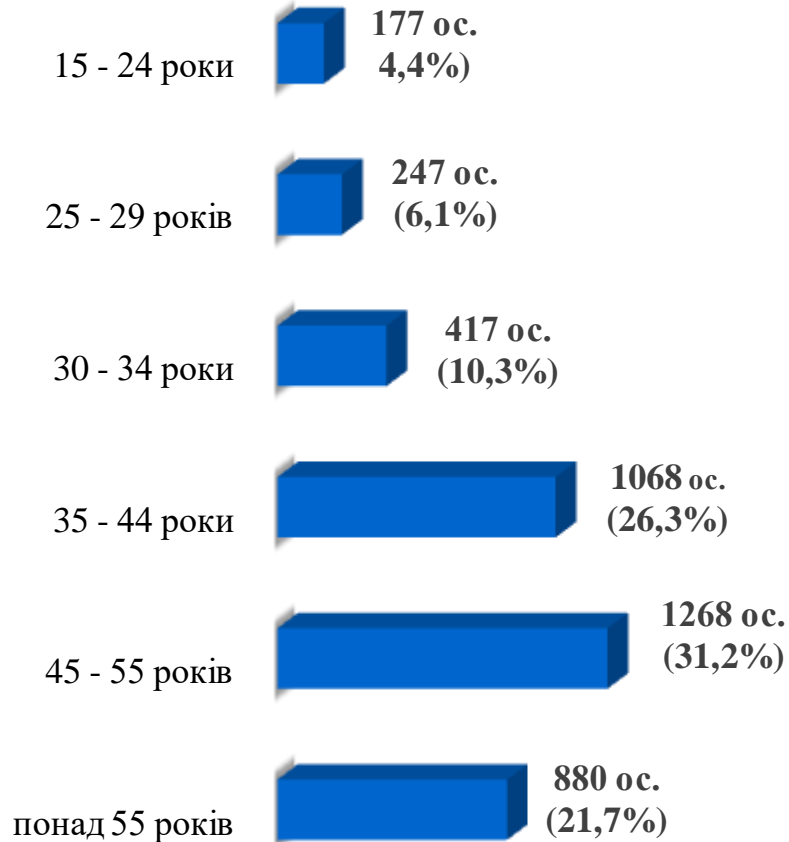
40
осіб
(0,3%)

випускники
навчальних закладів

Структура зареєстрованих безробітних
станом на 1 жовтня 2022 року
(за віковими групами)



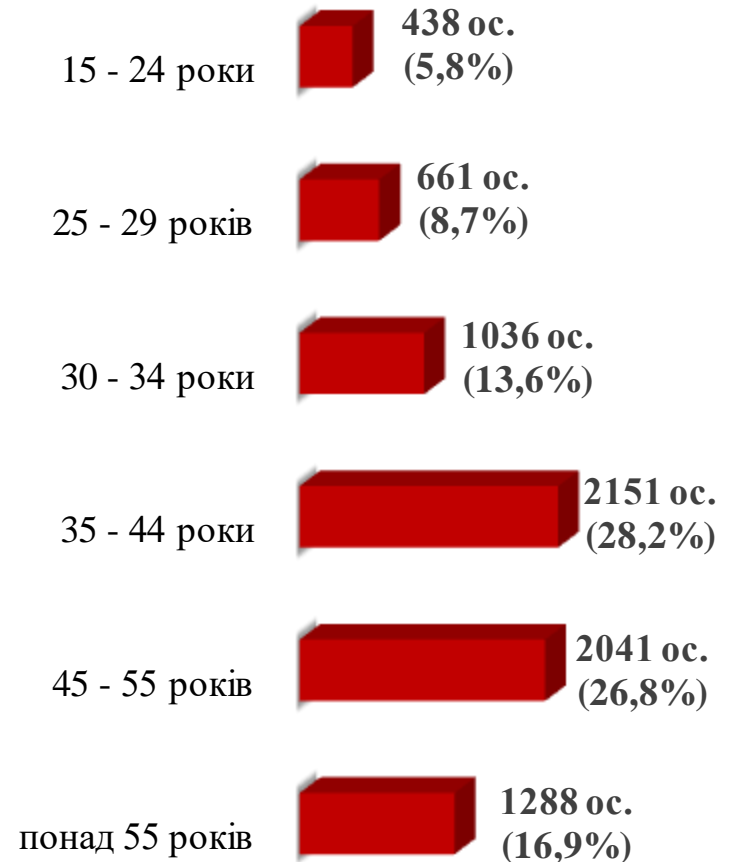
Чоловіки



Всього чоловіків – 4 057 ос.



Жінки



Всього жінок – 7 615 ос.

Структура безробітних,
zareєстрованих у центрах зайнятості,
станом на 1 жовтня 2022 року, %



За видами економічної діяльності



За професійними групами





Структура безробітних, які отримували допомогу станом на кінець вересня 2022 року

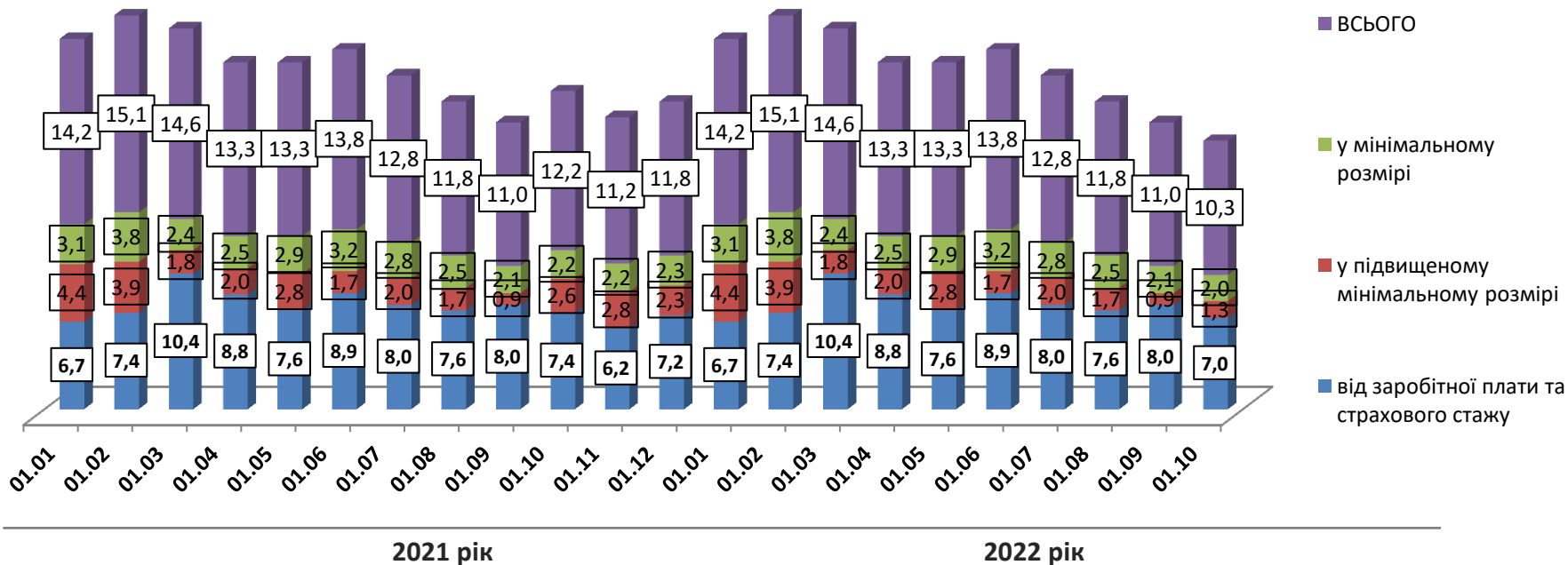
8043 особи
(72,8%)
від заробітної
плати та
страхового стажу



2065 осіб
(18,7%)
у мінімальному
розмірі

935 осіб
(8,5%)
у підвищеному
мінімальному
розмірі

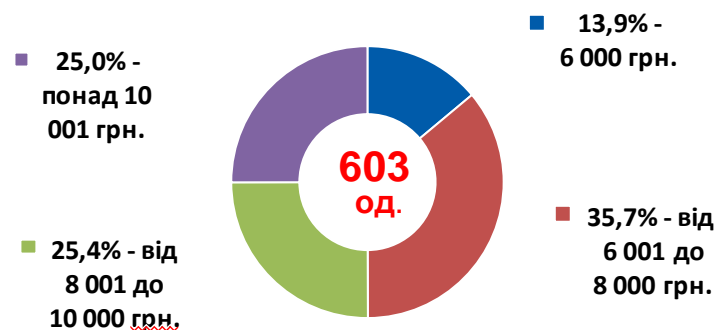
Кількість безробітних, які отримували допомогу, осіб



За видами економічної діяльності



За розмірами заробітної плати



За професійними групами





Найбільш популярні професії на ринку праці

Професійні групи		Назва професії
кваліфіковані робітники з інструментом	✓ ✓ ✓ ✓ ✓	швачка, слюсар-ремонтник, електромонтер, електрогазозварник, робітник з комплексного обслуговування й ремонту
робітники з обслуговування, експлуатації устаткування та машин	✓ ✓ ✓ ✓	оператор, машиніст котельної, водій, водій (тролейбуса), водій навантажувача, тракторист
професіонали	✓ ✓ ✓ ✓ ✓	інспектор, інженер, провізор, лікар, спеціаліст державної служби
працівники сфери торгівлі та послуг	✓ ✓ ✓ ✓	продавець, кухар, перукар, охоронник
некваліфіковані працівники	✓ ✓ ✓ ✓ ✓ ✓	підсобний робітник, сторож, вантажник, укладальник-пакувальник, кухонний робітник, двірник
фахівці	✓ ✓ ✓ ✓ ✓	сестра медична, фармацевт, електрик, майстер виробничого навчання, технік
керівники, менеджери	✓ ✓ ✓	майстер, головний бухгалтер, начальник відділу
	✓ ✓ ✓ ✓ ✓	монтер колії, маляр, слюсар з ремонту колісних транспортних засобів, слюсар-сантехнік, пекар
	✓ ✓ ✓ ✓ ✓	оператор заправних станцій, дорожній робітник, машиніст екскаватора, токарь, фрезерувальник
	✓ ✓ ✓ ✓ ✓	вчитель, вихователь, керівник музичний, психолог, економіст
	✓ ✓ ✓ ✓	поліцейський, офіціант, соціальний робітник, помічник вихователя
	✓ ✓ ✓ ✓	комірник, робітник з комплексного прибирання будинків, прибиральник службових приміщень опалювач
	✓ ✓ ✓ ✓ ✓	механік, електромеханік, фельдшер, бухгалтер, мерчендайзер
	✓ ✓	начальник відділу поштового зв'язку, менеджер із збуту

Заробітна плата у вакансіях
за професійними групами
станом на 1 жовтня 2022 року, грн.



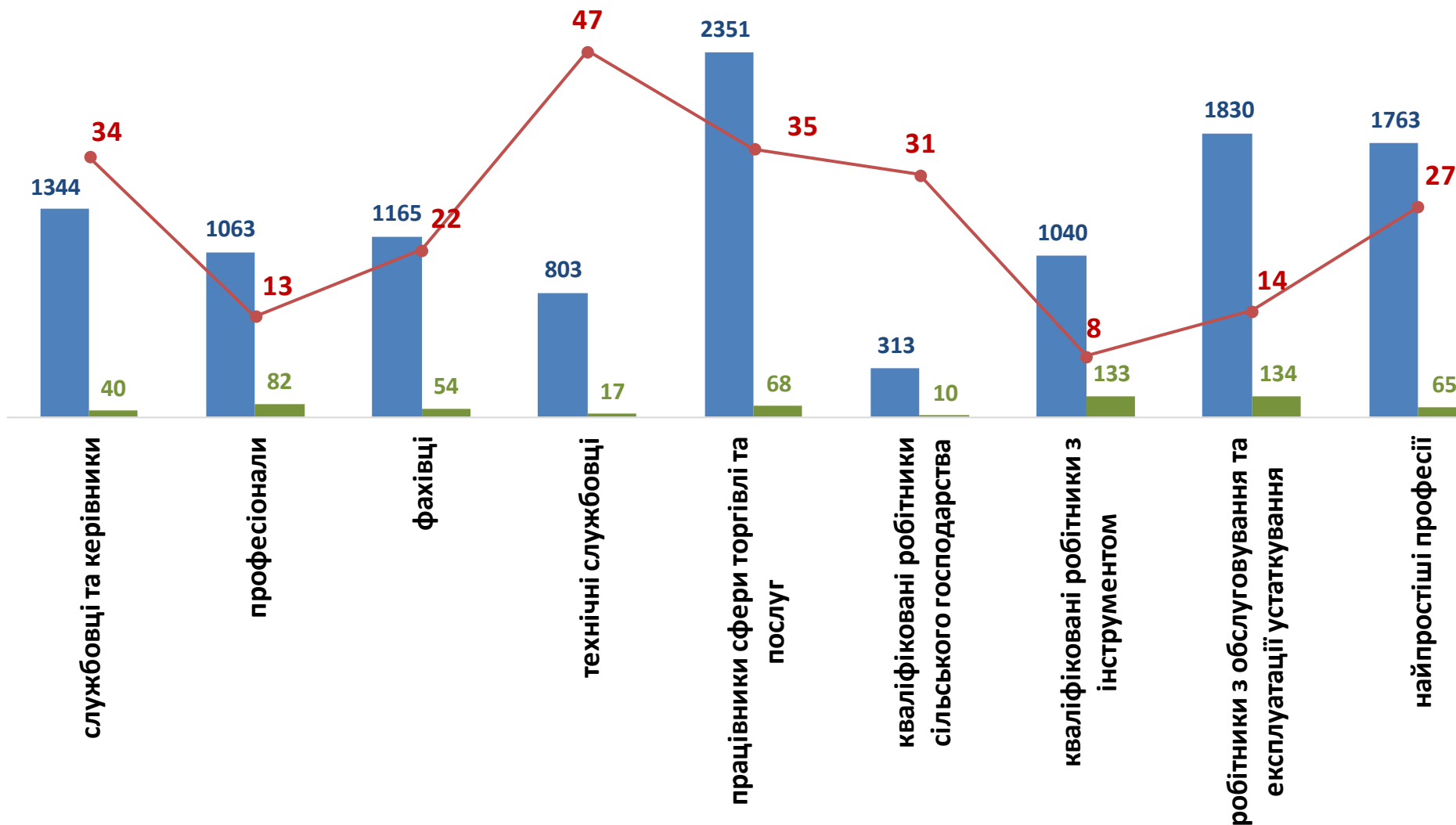
Черкаська область
(у середньому)
9 368 грн.



Кількість зареєстрованих безробітних, кількість вакансій та кількість претендентів на 1 вакансію, станом на 1 жовтня 2022 р.

**КІЛЬКІСТЬ БЕЗРОБІТНИХ
на 1 ВАКАНСІЮ: 19 осіб
(Збільшення на 7 осіб)**

За професійними групами



■ кількість безробітних, осіб

■ кількість вакансій, од.

—● навантаження на 1 вакансію, осіб

Кількість зареєстрованих безробітних, кількість вакансій та кількість претендентів на 1 вакансію, станом на 1 жовтня 2022 р.

КІЛЬКІСТЬ БЕЗРОБІТНИХ на 1 ВАКАНСІЮ: 19 осіб
(Збільшення на 7 осіб)

За видами економічної діяльності

