



**СИТУАЦІЯ НА РИНКУ ПРАЦІ
ТА ДІЯЛЬНІСТЬ
ЧЕРКАСЬКОЇ ОБЛАСНОЇ
СЛУЖБИ ЗАЙНЯТОСТІ
у січні-вересні 2023 року**

www.dcz.gov.ua



Щодо зайнятості населення.

Інформація про зайнятість та безробіття населення (за методологією Міжнародної організації праці) визначається органами державної статистики на підставі обстежень робочої сили. У зв'язку з військовими діями, у 2022 році Державна служба статистики не мала можливості проводити відповідні обстеження. Тому, показники щодо зайнятості та безробіття населення (за методологією МОП) за 2021 рік є останніми опублікованими даними.

За даними Державної служби статистики України кількість зайнятого населення у віці 15-70 років в середньому за 2021 рік, у порівнянні з 2020 роком, скоротилася на 305 тис. осіб та становила 15,6 млн. осіб. Рівень зайнятості населення скоротився з 55,3 до 48,3%.

За даними Головного управління статистики у Черкаській області за результатами обстеження робочої сили у 2021 році кількість зайнятого населення у віці 15 років і старше становила 489,3 тис. осіб, у віці 15-70 років – 489,1 тис. осіб.

Щодо безробіття (за методологією МОП).

По Черкаській області рівень зайнятості населення віком 15 років і старше становив 48,3%, а серед населення віком 15-70 років – 56,0%.

Кількість безробітного населення України (за методологією МОП) у віці 15-70 років в середньому за 2021 рік, у порівнянні з 2020 роком, зросла на 37 тис. осіб та становила 1,7 млн. осіб.

Рівень безробіття населення (за методологією МОП) по Україні зменшився з 10,5% до 10,1% робочої сили.

Кількість безробітного населення (за методологією МОП) у Черкаській області віком 15 років і старше та у віці 15-70 років у 2021 році, у порівнянні з 2020 роком, зросла на 1,7 тис. осіб та становила 54,8 тис. осіб.

Рівень безробіття населення (за методологією МОП) у віці 15-70 років зріс з 9,5% до 10,1% робочої сили, у осіб працездатного віку зріс з 9,8% до 10,4%.



Ситуація на ринку праці

Щодо запланованого масового вивільнення працівників. Протягом січня-вересня 2023 року роботодавцями було подано інформацію про заплановане масове вивільнення 2,2 тис. працівників, що на 489 осіб (або 18,0%) менше, ніж у січні-вересні 2022 року.

Із загальної кількості попереджених про масове вивільнення найбільше становили фахівці у галузі освіти (28,3%), фахівці у галузі охорони здоров'я (18,8%), фахівці у сфері державного управління й оборони та обов'язкового соціального страхування (18,3%) та працівники сільського, лісового та рибного господарств (14,4%).

Щодо надання послуг Черкаською обласною службою зайнятості. Послугами служби зайнятості протягом січня-жовтня 2023 року скористалися понад 22,0 тис. громадян, які шукали роботу, з них, майже 16,8 тис. осіб мали статус зареєстрованого безробітного. Допомогу по безробіттю отримували 12,2 тис. осіб.

Всього отримала роботу (у т.ч. до набуття статусу безробітного) 7781 особа, зокрема, 4577 зареєстрованих безробітних.

За видами економічної діяльності, найбільше громадян працевлаштовані у сільському, лісовому та рибному господарствах (25,5%), у сфері оптової та роздрібною торгівлі (18,7%) та у переробній промисловості (16,9%). За професійними групами 26,7% працевлаштованих це некваліфіковані працівники, 21,0% - працівники сфери торгівлі та послуг, 20,0% – професіонали та фахівці, 6,5% - службовці, керівники, 6,3% - робітники з обслуговування, експлуатації устаткування та машин, 5,5% - кваліфіковані робітники з інструментом.

У січні-вересні 2023 року за сприяння обласної служби зайнятості 429 безробітних проходили професійне навчання. Зокрема, кількість безробітних, які навчалися у центрах професійно-технічної освіти Державної служби зайнятості, становила 99 осіб.

До громадських та інших робіт тимчасового характеру були залучені 887 осіб. Приклади видів громадських робіт: благоустрій територій, впорядкування місць поховань, супровід інвалідів по зору, роботи на об'єктах соціальної сфери, відбудова історичних пам'яток тощо.



Ситуація на ринку праці

Станом на 1 жовтня 2023 року послуги обласної служби зайнятості отримували понад 6,0 тис. громадян, з них 3,9 тис. осіб мали статус безробітного, що на 66,5% менше, ніж на відповідну дату 2022 року. Отримували допомогу по безробіттю понад 2,0 тис. осіб.

За статтю: у загальній кількості зареєстрованих безробітних, чоловіки становили – 0,9 тис. осіб (або 24,3%), жінки – 3,0 тис. осіб (або 75,7%).

За віковими групами: 24,7% зареєстрованих безробітних були у віці до 35 років; 27,0% – у віці від 35 до 44 років; 28,9% – у віці від 45 до 55 років; 19,4% – понад 55 років.

За освітою: 44,7% зареєстрованих безробітних мали вищу освіту, 38,3% – професійно-технічну, 17,0% – загальну середню освіту.

За видами економічної діяльності: серед зареєстрованих безробітних 10,6% раніше були зайняті у переробній промисловості; 14,6% - у сільському, лісовому та рибному господарстві; 18,0% - у сфері торгівлі; 23,4% - у державному управлінні, обороні.

За професійними групами, серед зареєстрованих безробітних переважають працівники:

- сфери торгівлі та послуг – 23,0% (продавець, кухар, охоронник, молодша медична сестра, бармен, офіціант),
- представники найпростіших професій – 17,0% (підсобний робітник, прибиральник, сторож, комірник, укладальник-пакувальник, кухонний робітник, двірник, робітник з благоустрою),
- з обслуговування, експлуатації устаткування та машин – 11,3% (водій, тракторист-машиніст сільськогосподарського виробництва, оператор заправних станцій, оператор/машиніст котельної, тракторист, дорожній робітник, водій навантажувача, токарь),
- службовці та керівники – 9,7% (директор підприємства, менеджер із збуту, головний бухгалтер, начальник відділу, завідувач складу, керуючий магазином).
- фахівці – 9,2% (бухгалтер, сестра медична, представник торговельний, вихователь, фармацевт, інспектор з кадрів, диспетчер),



Ситуація на ринку праці

Станом на 1 жовтня 2023 року кількість вакансій, заявлених роботодавцями до обласної служби зайнятості, становила 1070 одиниць, що на 77,5% більше, ніж на відповідну дату 2022 року. Середня заробітна плата у вакансіях, які містяться у базі даних обласної служби зайнятості, становила 10468 грн. За видами економічної діяльності, більшість вакансій налічується на підприємствах переробної промисловості (27,1%), у сфері оптової та роздрібної торгівлі (13,3%), у галузі освіти (11,9%), на транспорті (11,0%) та у сфері сільського, лісового та рибного господарств (8,1%).

У професійному розрізі, найбільше вакансій подано для працевлаштування:

- 22,2% кваліфікованих робітників з інструментом (швачка, електрик, електрогазозварник, слюсар-ремонтник, слюсар-сантехнік, слюсар з ремонту колісних транспортних засобів, монтер колії, муляр, маляр);
- 17,7% робітників з обслуговування, експлуатації устаткування та машин (робітник з комплексного обслуговування й ремонту, пекар, машиніст екскаватора);

- 13,3% працівників сфери торгівлі та послуг (продавець, кухар, охоронник, поліцейській, помічник вихователя, соціальний робітник, перукар, офіціант, бармен);
- 13,3% некваліфікованих працівників (підсобний робітник, робітник з комплексного прибирання будинків, двірник, прибиральник службових приміщень, вантажник, сторож, комірник, укладальник-пакувальник, кухонний робітник);
- 10,7% професіоналів (провізор, спеціаліст державної служби, вчитель, вихователь, інспектор, інженер, лікар, керівник музичний, економіст, практичний психолог);
- 10,7% фахівців (сестра медична, бухгалтер, фармацевт, фельдшер, електрик, майстер виробничого навчання, механік, технік, електромеханік, мерчендайзер);
- 6,4% керівників, менеджерів (головний бухгалтер, менеджер із збуту, начальник відділу, майстер, начальник відділу поштового зв'язку).



Суттєвим залишається дисбаланс між попитом та пропозицією робочої сили.

Станом на 1 жовтня 2023 року, в середньому по області, на одне вільне робоче місце претендували 4 безробітних (на 1 жовтня 2022 року – 19 осіб).

Найбільша невідповідність попиту на робочу силу та її пропозиції у професійно-кваліфікаційному розрізі спостерігалася серед кваліфікованих робітників сільського та лісового господарств, риборозведення та рибальства (на 1 вакансію станом на 1 жовтня претендувало 12 осіб), серед технічних службовців (на 1 вакансію станом на 1 жовтня претендувало 9 осіб).

Найбільших труднощів з працевлаштуванням зазнають представники таких професій: продавець продовольчих товарів, кухар, касир, молодша сестра медична, продавець непродовольчих товарів, продавець-консультант, водій, бухгалтер, спеціаліст державної служби.


Навантаження на одну вакансію складо:

- 26 вихователів закладів дошкільної освіти;
- 16 спеціалістів державної служби;
- 11 керівників магазинів;
- 11 економістів;
- 9 соціальних працівників;
- 4 юристи;
- 4 начальники відділення поштового зв'язку;
- 4 вчителі закладів загальної середньої освіти
- 3 фармацевти;

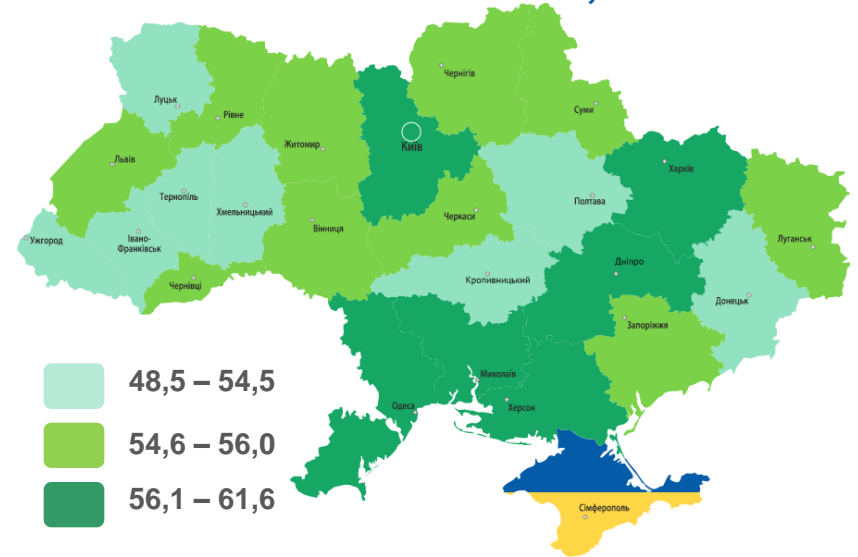
Взагалі не було вакансій для:

- 27 менеджерів;
- 16 в'язальників схемних джгутів;
- 14 завідуючих складом;
- 20 грибоводів;
- 11 молодших медичних сестер;
- 10 начальників відділення;
- 8 диспетчерів.

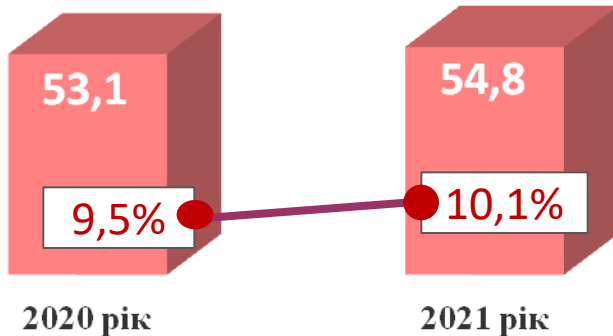
Зайняте населення у віці 15-70 років (чисельність та рівень)



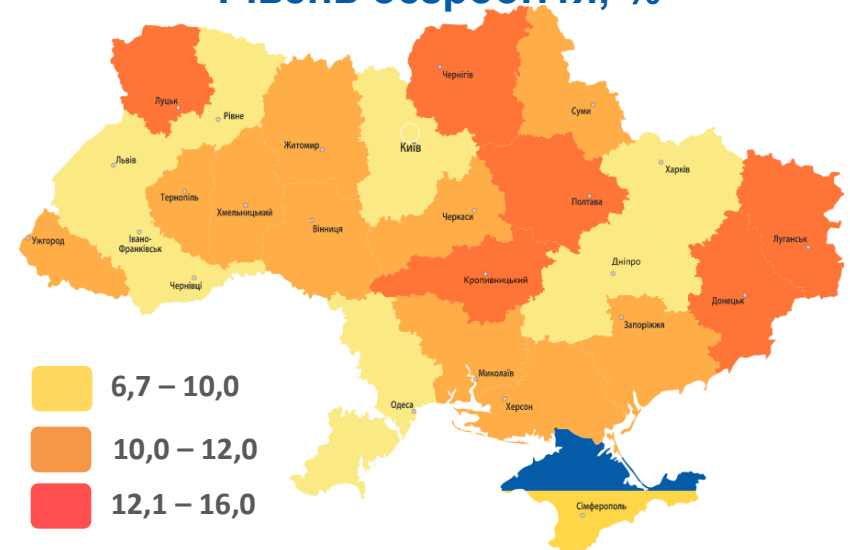
Рівень зайнятості, %



Безробітне населення у віці 15-70 років (чисельність та рівень за МОП)

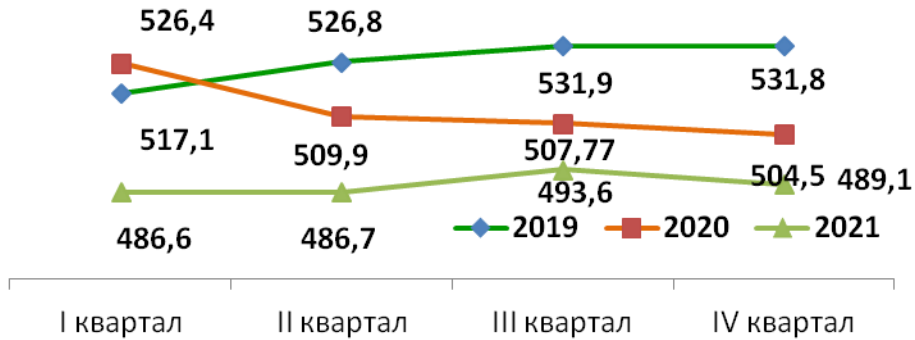


Рівень безробіття, %

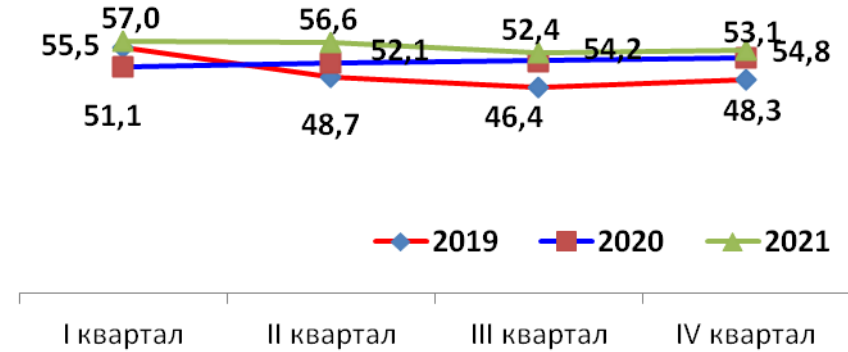




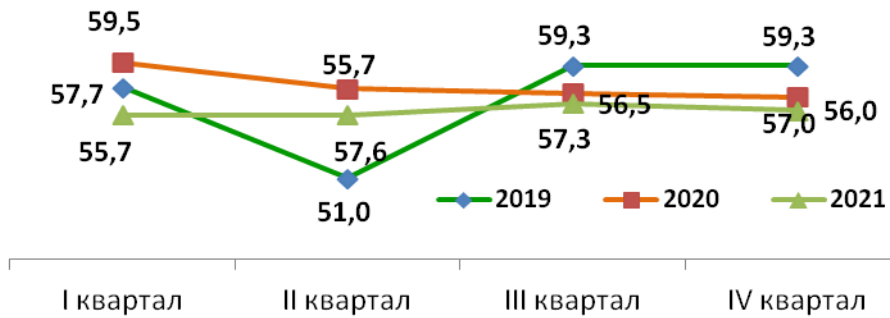
Кількість зайнятого населення у віці 15-70 років, тис. осіб



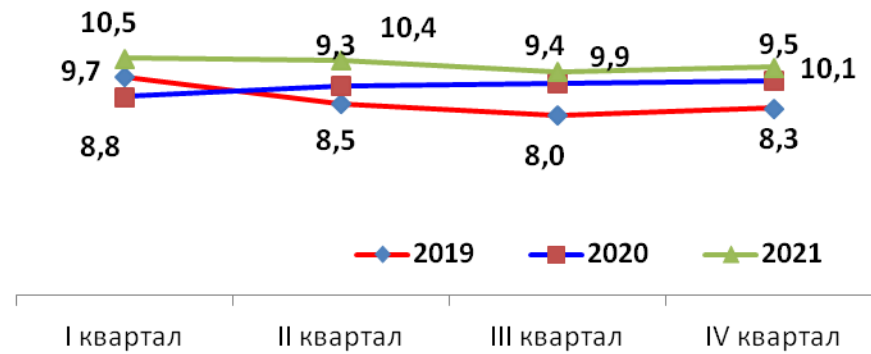
Кількість безробітного населення у віці 15-70 років, тис. осіб



Рівень зайнятості, %



Рівень безробіття, %

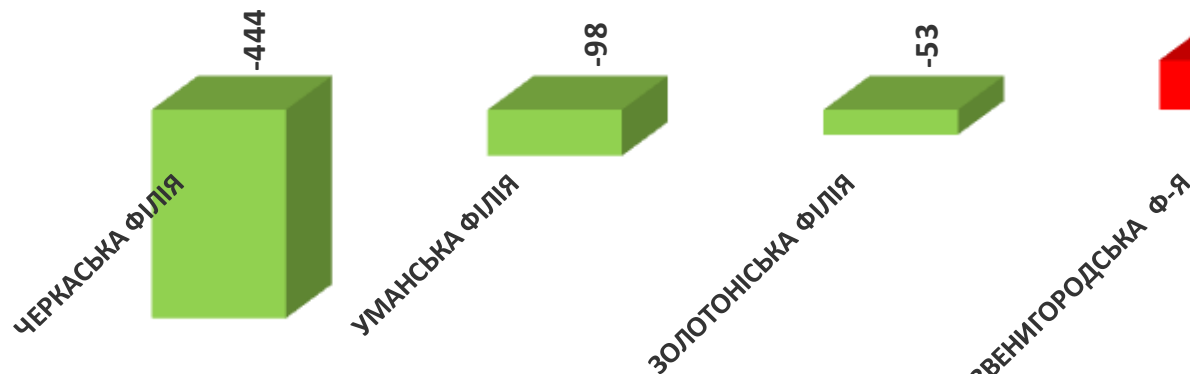




Обсяги запланованого масового вивільнення працівників у січні-вересні 2023 року



За філіями та їх відокремленими структурними підрозділами. (осіб)



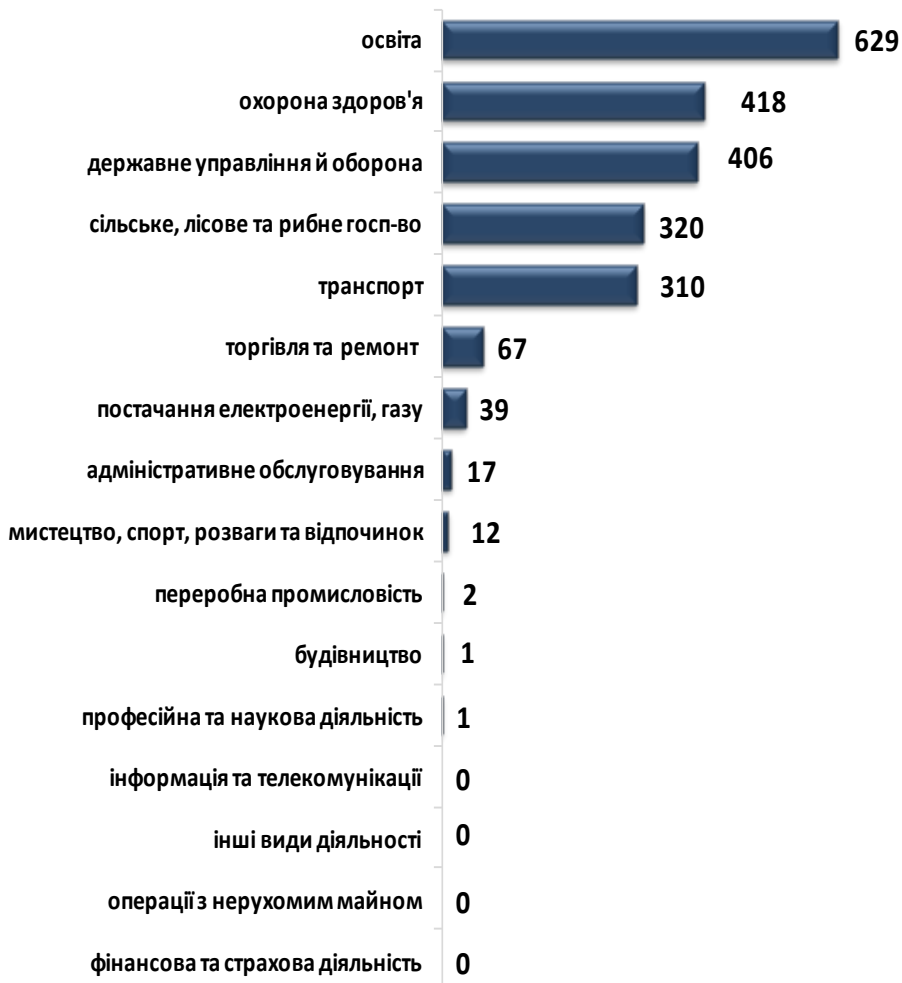
Зміна значення (збільшення/зменшення до січня-вересня 2022 року)

 - збільшення  - зменшення



Кількість осіб, попереджених про заплановане масове вивільнення за видами економічної діяльності у січні-вересні 2023 року

Кількість осіб



Зміна значення

(збільшення/зменшення до січня-вересня 2022 року)



■ Збільшення
■ Зменшення



Кількість осіб, попереджених про
заплановане масове вивільнення
за професійними групами у січні-вересні 2023 року

Кількість осіб



Зміна значення

(збільшення/зменшення до січня-вересня 2022 року)



Надання послуг Черкаською обласною службою зайнятості у січні-вересні 2023 року

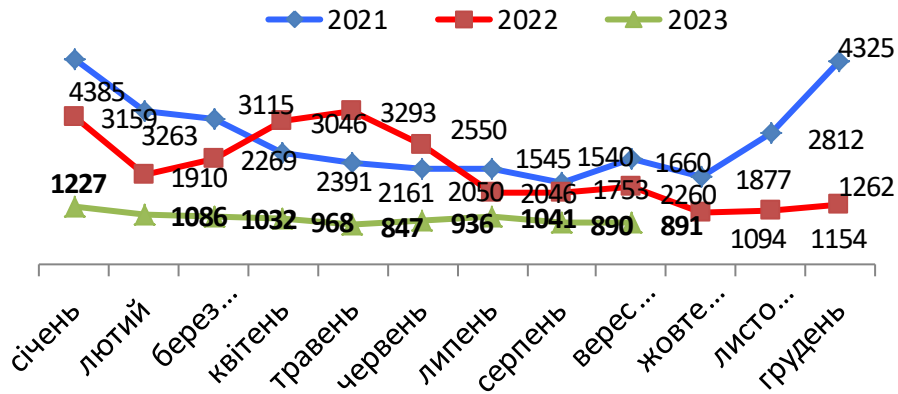


9 місяців 2023

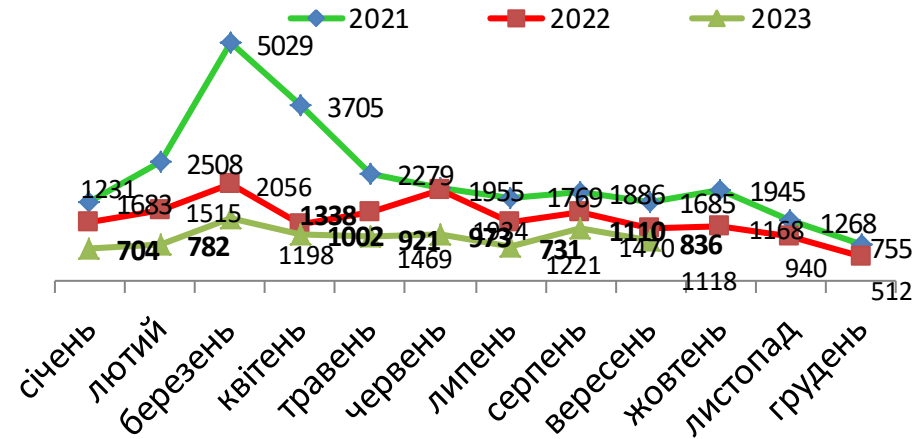
❖ Всього отримували послуги, осіб	→	2022 46755	22004
з них, мали статус безробітного, осіб	→	40088	16768
❖ Працевлаштовано, осіб	→	16317	7781
з них, безробітних, осіб	→	12578	4577
❖ Проходили професійне навчання, осіб	→	860	429
з них, в ЦПТО, осіб	→	269	99
❖ Брали участь у громадських роботах та інших роботах тимчасового характеру, осіб	→	1824	887
❖ Отримували допомогу по безробіттю, осіб	→	37404	12235
<hr/>			
❖ Кількість роботодавців, які співпрацювали з центрами зайнятості, одиниць	→	3887	2462
❖ Кількість вакансій, одиниць	→	16863	8808



Кількість зареєстрованих безробітних, осіб

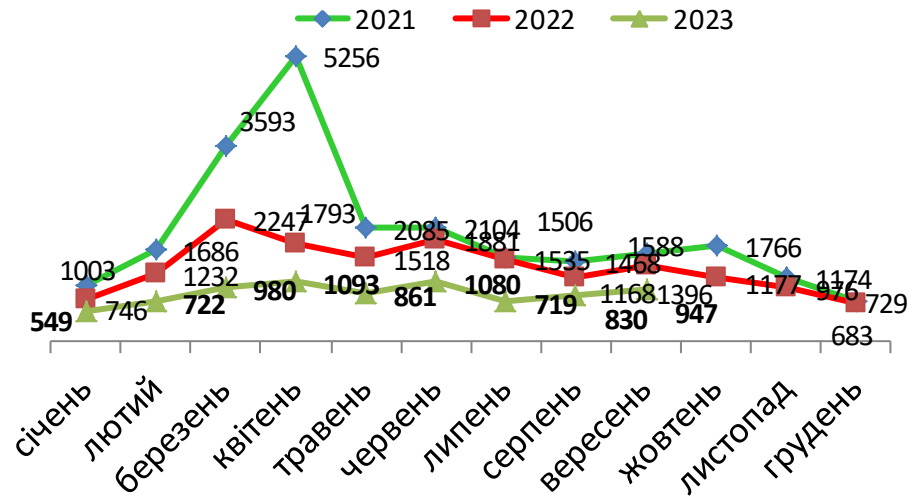


Кількість зареєстрованих вакансій, одиниць

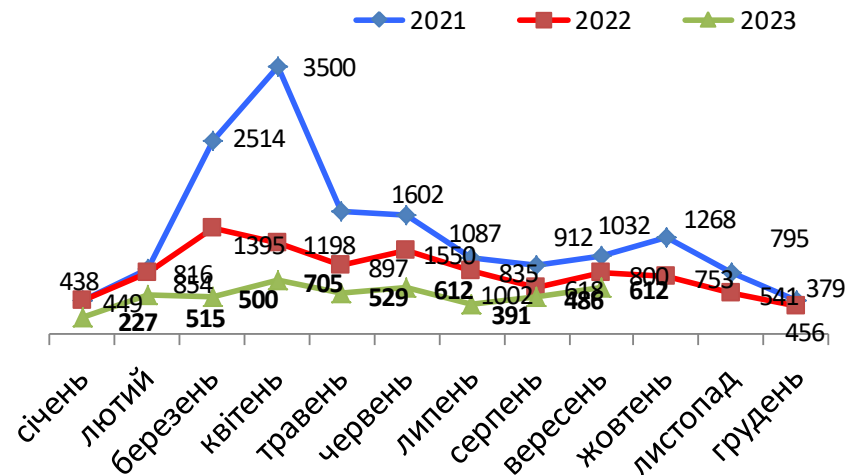


Кількість працевлаштованих осіб, осіб

(включаючи працевлаштованих до набуття статусу безробітного, осіб)

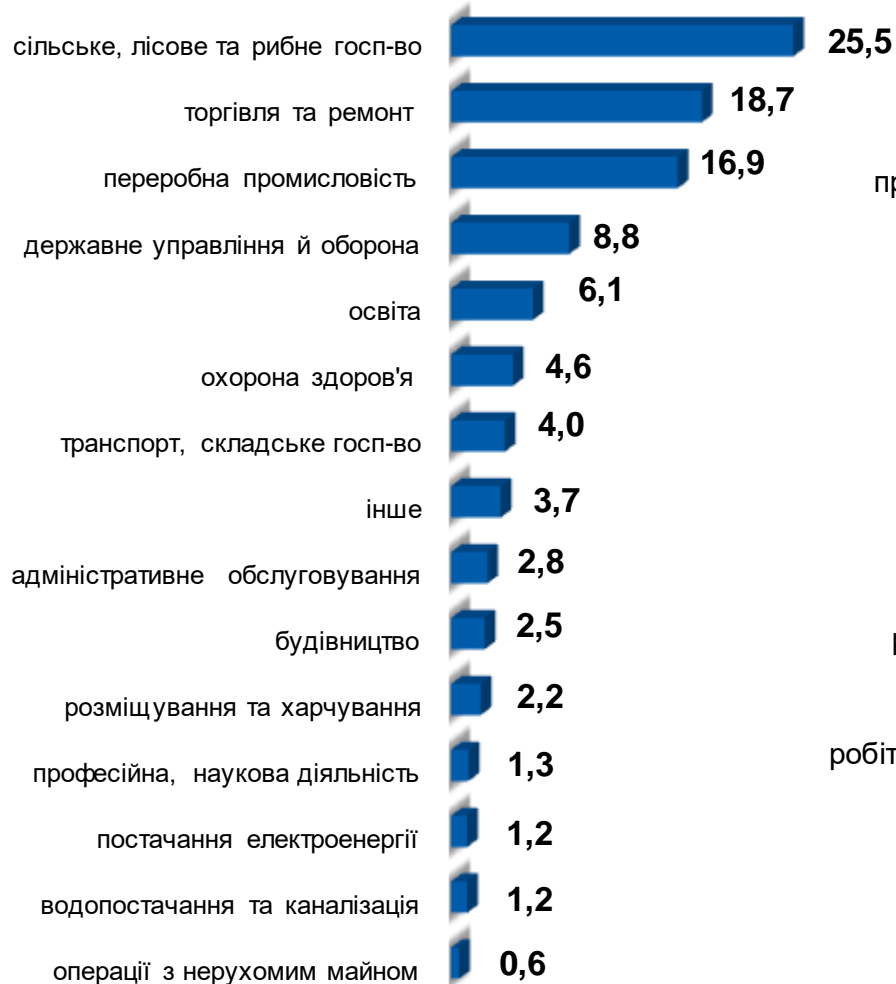


Кількість працевлаштованих безробітних, осіб





За видами економічної діяльності



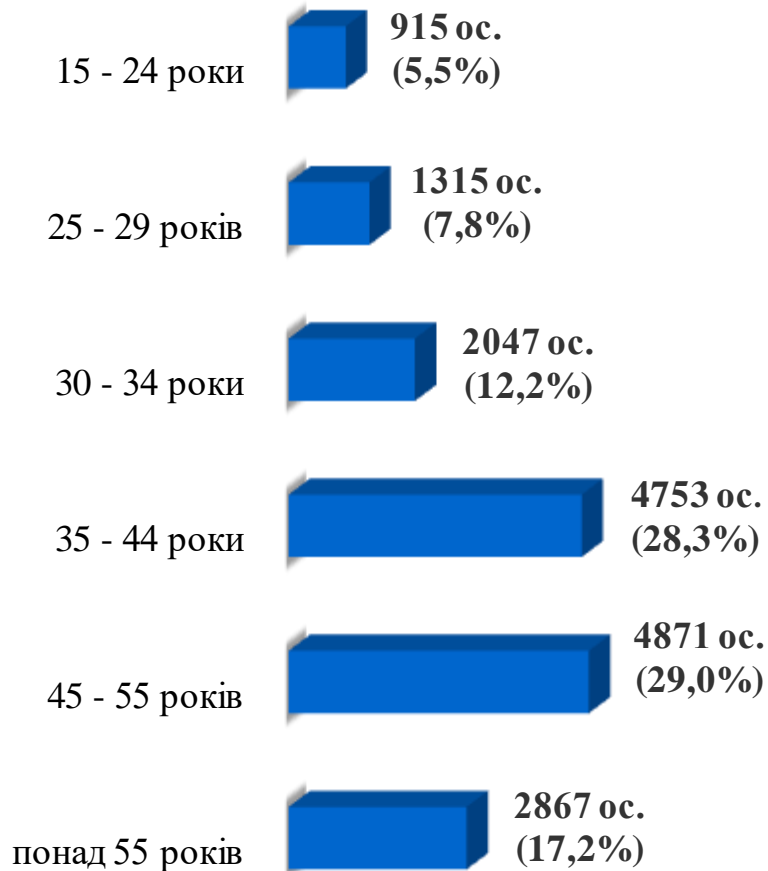
За професійними групами



Зареєстровані та працевлаштовані безробітні
протягом січня-вересня 2023 року
(за віковими групами)



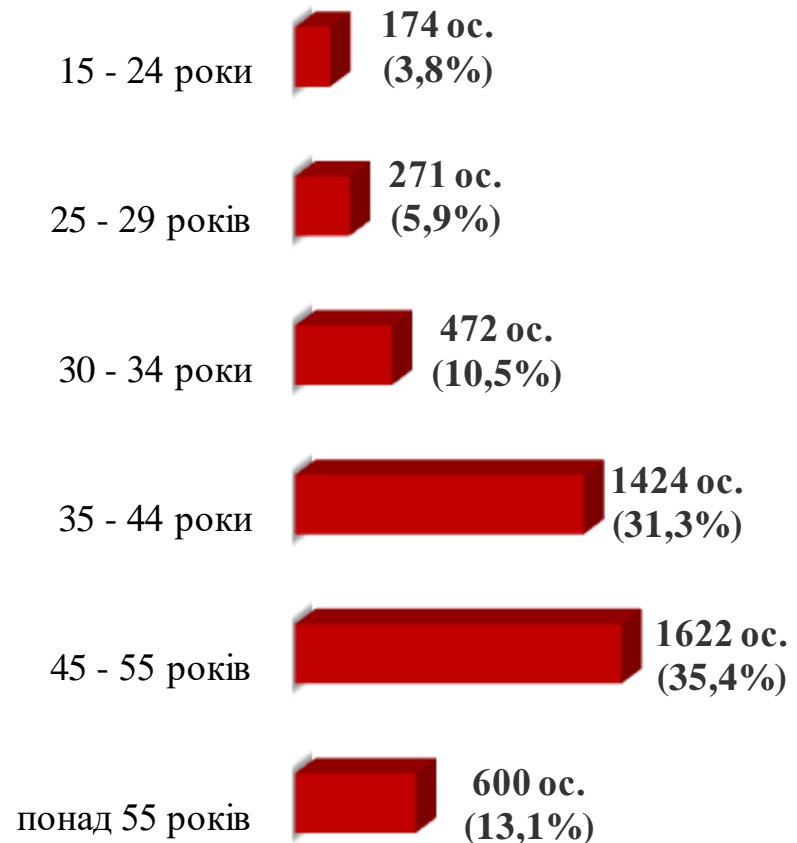
**Мали
статус безробітного, особи**



Всього – 16 768 ос.



**Працевлаштовані безробітні за
направленням та самостійно,
особи**



Всього – 4 577 ос.



Станом на **1 жовтня 2023 року**
(у порівнянні з відповідною датою 2022 року)

Всього отримували послуги
обласної служби зайнятості

6005 осіб -52,2%

Кількість безробітних
zareєстрованих в обласній службі
зайнятості

3910 осіб -66,5%

Кількість безробітних, які
отримували допомогу

2042 особи -80,1%

Кількість вакансій (З-ПН)

1070 од. +77,5%

Кількість безробітних
на 1 вакансію

4 особи -15 осіб



Окремі характеристики
zareєстрованих безробітних
станом на 1 жовтня 2023 року

КІЛЬКІСТЬ ЗАРЕЄСТРОВАНИХ БЕЗРОБІТНИХ
в ОСЗ – 3910 осіб (зменшення на 66,5%)

За статтю

76%

24%

■ жінки

■ чоловіки

За віковими групами

25%

27%

48%

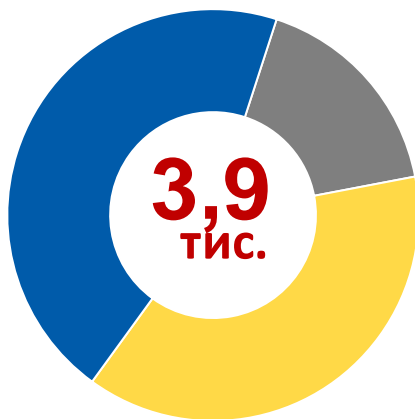
■ до 35 років

■ 35-44 років

■ понад 45 років

За освітою

45%
Вища



3,9
ТИС.

17%
Загальна
середня

38%
Професійн
о-технічна

Особливі категорії

88
осіб
(2,3%)

учасники БД

241
особа
(6,2%)

внутрішньо
переміщені особи

421
особа
(10,8%)

особи з інвалідністю

571
особа
(14,6)

особи, яким
залишилося 10 і
менше років до пенсії

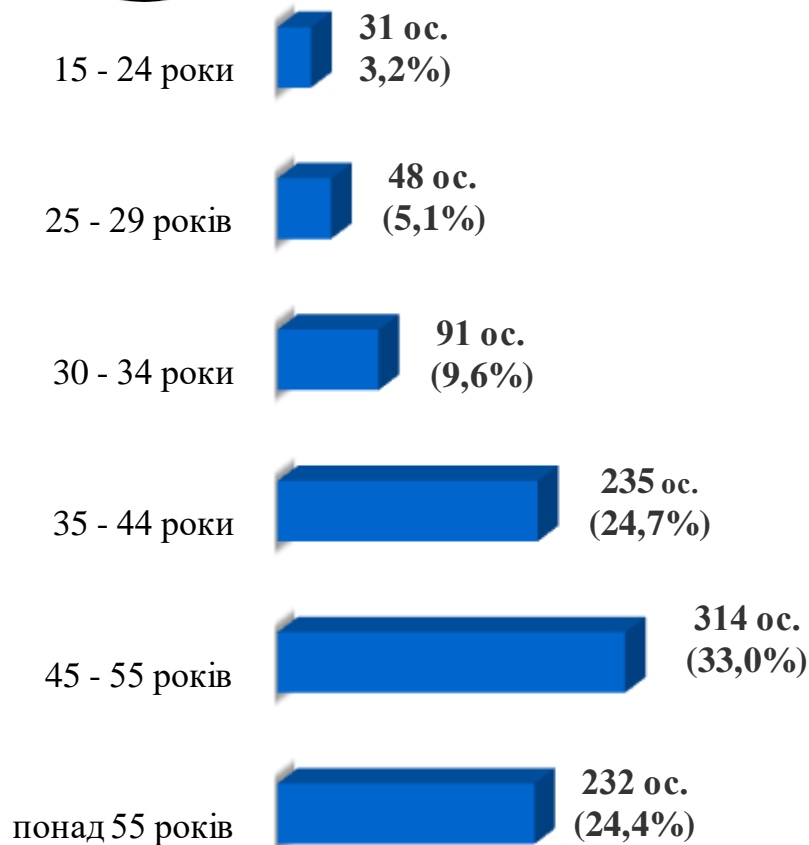
18
осіб
(0,5%)

випускники
навчальних закладів


Структура зареєстрованих безробітних станом на 1 жовтня 2023 року (за віковими групами)



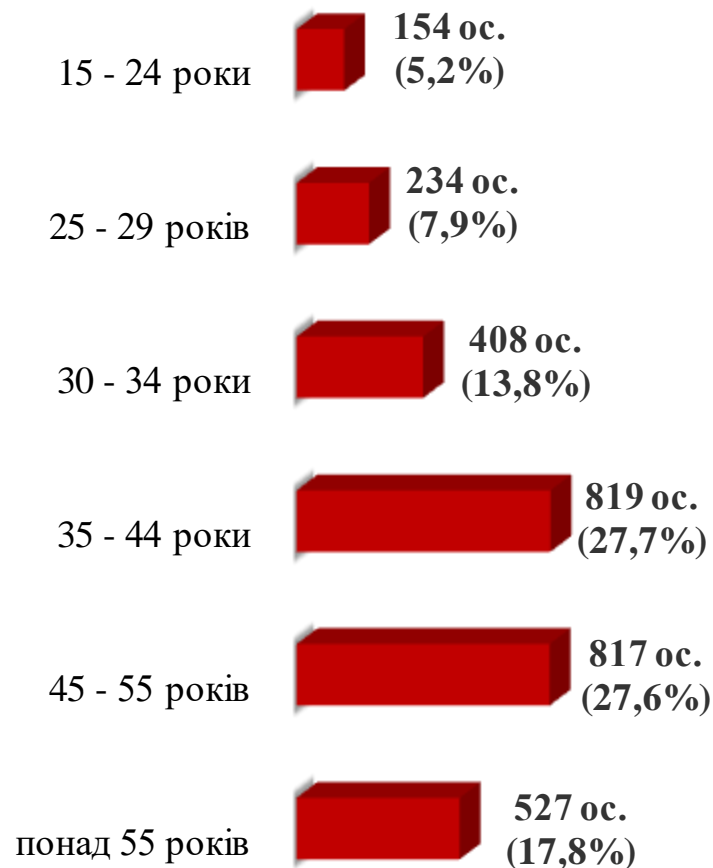
Чоловіки



Всього чоловіків – 951 ос.



Жінки



Всього жінок – 2 959 ос.

Структура безробітних,
zareєстрованих у центрах зайнятості,
станом на 1 жовтня 2023 року, %



За видами економічної діяльності



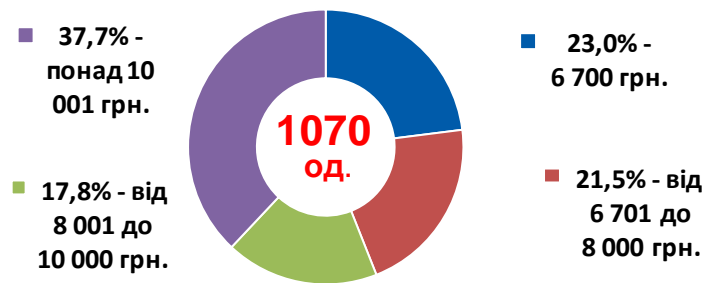
За професійними групами



За видами економічної діяльності



За розмірами заробітної плати



За професійними групами






Найбільш популярні професії на ринку праці

Професійні групи		Назва професії
кваліфіковані робітники з інструментом	✓ ✓ ✓ ✓ ✓	швачка, слюсар-ремонтник, електромонтер, електрогазозварник, робітник з комплексного обслуговування й ремонту
робітники з обслуговування, експлуатації устаткування та машин	✓ ✓ ✓ ✓	оператор, машиніст котельної, водій, водій (тролейбуса), водій навантажувача, тракторист
професіонали	✓ ✓ ✓ ✓	інспектор, інженер, провізор, лікар,
працівники сфери торгівлі та послуг	✓ ✓ ✓ ✓	продавець, кухар, перукар, охоронник
некваліфіковані працівники	✓ ✓ ✓ ✓ ✓ ✓	підсобний робітник, сторож, вантажник, укладальник-пакувальник, кухонний робітник, двірник
фахівці	✓ ✓ ✓ ✓ ✓	сестра медична, фармацевт, електрик, майстер виробничого навчання, технік
керівники, менеджери	✓ ✓ ✓	майстер, головний бухгалтер, начальник відділу
	✓ ✓ ✓ ✓ ✓	монтер колії, маляр, слюсар з ремонту колісних транспортних засобів, слюсар-сантехнік, пекар
	✓ ✓ ✓ ✓ ✓	оператор заправних станцій, дорожній робітник, машиніст екскаватора, токарь, фрезерувальник
	✓ ✓	керівник музичний, психолог
	✓ ✓ ✓ ✓	поліцейський, офіціант, соціальний робітник, помічник вихователя
	✓ ✓ ✓ ✓	комірник, робітник з комплексного прибирання будинків, прибиральник службових приміщень опалювач
	✓ ✓ ✓ ✓ ✓	механік, електромеханік, фельдшер, бухгалтер, мерчендайзер
	✓ ✓	начальник відділу поштового зв'язку, менеджер із збуту

Заробітна плата у вакансіях
за професійними групами
станом на 1 жовтня 2023 року, грн.

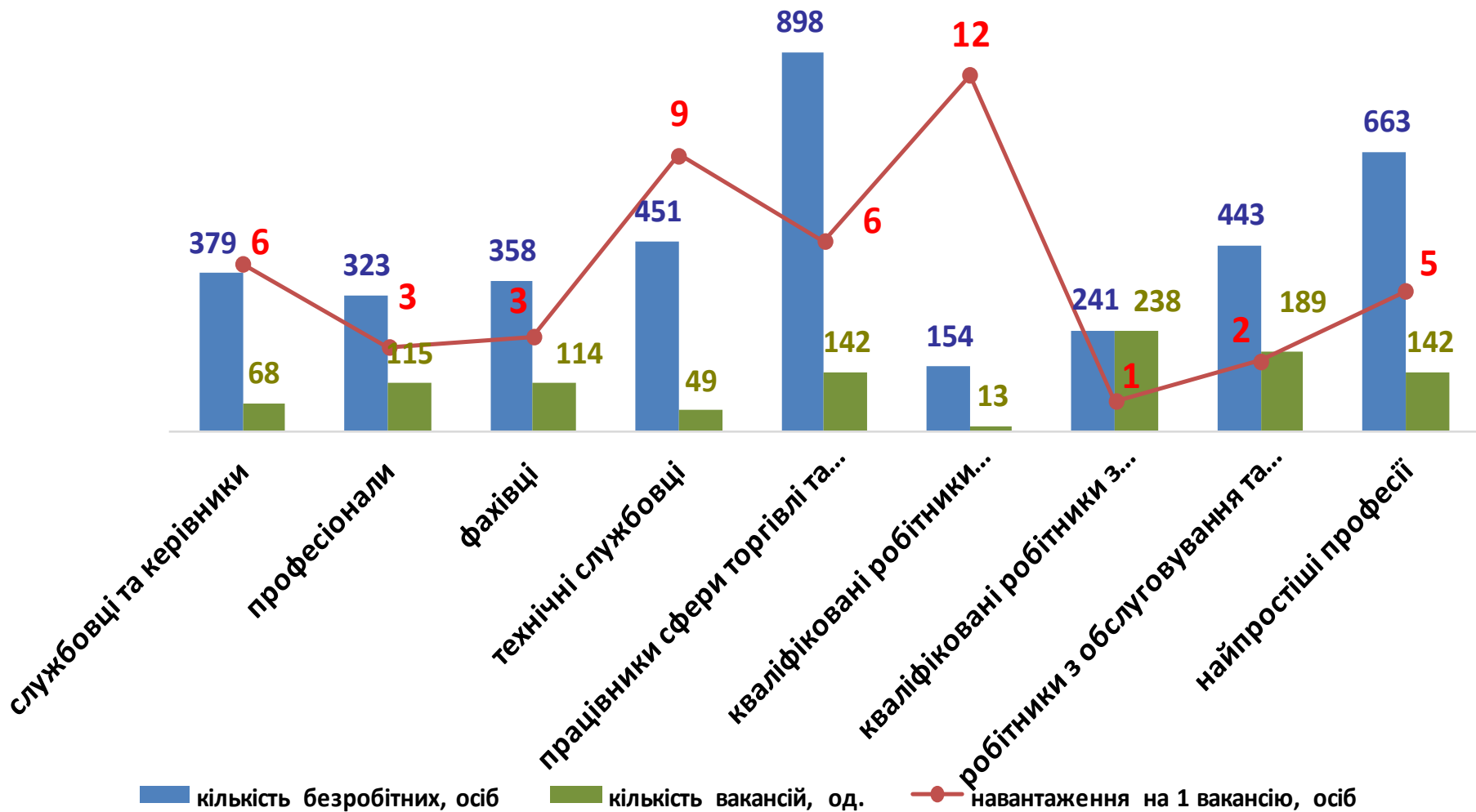


Черкаська область
(у середньому)
10 468 грн.

Кількість зареєстрованих безробітних, кількість вакансій та кількість претендентів на 1 вакансію, станом на 1 жовтня 2023 р.

КІЛЬКІСТЬ БЕЗРОБІТНИХ на 1 ВАКАНСІЮ: 4 особи
(Зменшення на 15 осіб)

За професійними групами





Кількість зареєстрованих безробітних, кількість вакансій та кількість претендентів на 1 вакансію, станом на 1 жовтня 2023 р.

**КІЛЬКІСТЬ БЕЗРОБІТНИХ
на 1 ВАКАНСІЮ: 4 особи
(Зменшення на 15 осіб)**

За видами економічної діяльності

