



# СИТУАЦІЯ НА РИНКУ ПРАЦІ ТА ДІЯЛЬНІСТЬ ЧЕРКАСЬКОЇ ОБЛАСНОЇ СЛУЖБИ ЗАЙНЯТОСТІ у січні-жовтні 2021 року

[www.dcz.gov.ua](http://www.dcz.gov.ua)



### Щодо зайнятості населення.

За даними Державної служби статистики України, кількість зайнятого населення у віці 15-70 років у 2020 році в середньому за I півріччя 2021 року, у порівнянні з I півріччям 2020 року, скоротилася на 0,5 млн. осіб та становила 15,6 млн. осіб. Рівень зайнятості населення становив 55,6% (у I півріччі 2020 року – 56,7%).

Зокрема, серед жінок рівень зайнятості становив 50,4%, серед чоловіків – 61,4%; серед мешканців міської місцевості – 56,5% та 53,6% серед мешканців сільської місцевості.

При цьому спостерігається позитивна ситуація щодо зростання зайнятості населення у II кварталі, як у порівнянні з I кварталом 2021 року, так і у порівнянні з II кварталом 2020 року. Так, у II кварталі 2021 року, у порівнянні з I кварталом 2021 року, кількість зайнятого населення збільшилася на 322,2 тис. осіб та становила 15,8 млн. осіб, а рівень зайнятості зріс з 55,0% до 56,2%.

Найвищий рівень зайнятості спостерігався серед громадян у віці 40-49 років (77,0%), а найнижчий – серед осіб у віці 60-70 років (12,8%) та молоді віком 15-24 роки (25,2%). Низький рівень зайнятості молоді обумовлений тим, що значна кількість осіб у цьому віці навчається та не входить до складу робочої сили.

За даними Головного управління статистики у Черкаській області за результатами обстеження робочої сили кількість зайнятого населення у віці 15 років і старше та у віці 15-70 років у I півріччі 2021 року становила 486,7 тис. осіб.

По Черкаській області рівень зайнятості населення у віці 15-70 років, скоротився з 57,6% до 55,7%, в тому числі працездатного віку – з 69,3% до 66,8%.



### **Щодо обсягів безробіття (за методологією МОП).**

Кількість безробітного населення (за методологією МОП) у віці 15-70 років в середньому за I півріччя 2021 року, у порівнянні з I півріччям 2020 року, по Україні зросла на 0,1 млн. осіб та становила 1,7 млн. осіб. Рівень безробіття населення (за методологією МОП) до робочої сили у віці 15-70 років по Україні становив 9,9% (у I півріччі 2020 року – 9,2%).

Спостерігається позитивна тенденція щодо скорочення безробіття у II кварталі 2021 року, як у порівнянні з I кварталом 2021 року, так і у порівнянні з II кварталом 2020 року. Так, у II кварталі 2021 року, у порівнянні з I кварталом 2021 року, кількість безробітного населення скоротилася на 186,5 тис. осіб та становила 1,6 млн. осіб, а рівень безробіття (за методологією МОП) скоротився з 10,5% до 9,3%.

Кількість безробітного населення (за методологією МОП) у Черкаській області у віці 15-70 років у I півріччі 2021 року, у порівнянні з I півріччям 2020 року, зросла на 4,5 тис. осіб та становила 56,6 тис. осіб. Рівень безробіття населення (за методологією МОП) у віці 15-70 років зріс з 9,3% до 10,4% робочої сили, у осіб працездатного віку зріс з 9,5% до 10,7%.

**Щодо розміру середньої заробітної плати штатних працівників у вересні 2021 року.** Середній розмір заробітної плати штатних працівників в Україні у вересні 2021 становив 14239 грн., що у 2,4 рази вище рівня мінімальної заробітної плати (6000 грн.).

При цьому, існують суттєві регіональні диспропорції в оплаті праці. Заробітну плату у розмірі вищому за середній по країні отримували лише працівники у м. Києві (20,7 тис. грн.), Донецькій (15,2 тис. грн.) та Київській (14,7 тис. грн.) областях.



## Ситуація на ринку праці

Серед видів економічної діяльності, найвищою заробітна плата була в авіаційному транспорті (29,8 тис. грн.), у сфері інформації та телекомунікації (25,4 тис. грн.), у фінансовій та страховій діяльності (22,6 тис. грн.), у сфері професійної, наукової та технічної діяльності (19,5 тис. грн.), у сфері державного управління й оборони (18,8 тис. грн.).

Найнижчою – у тимчасовому розміщенні й організації харчування (9,0 тис. грн.) та у поштовій та кур'єрській діяльності (8,8 тис. грн.).

За видами промислової діяльності найвища заробітна плата пропонувалася у виробництві основних фармацевтичних продуктів і препаратів (24,2 тис. грн.), добувній промисловості (20,1 тис. грн.), у постачанні електроенергії, газу, пари та кондиційованого повітря (20,8 тис. грн.), у виробництві коксу та продуктів нафтоперероблення (17,1 тис. грн.), а найнижчою – у текстильному виробництві, виробництві одягу, шкіри, виробів зі шкіри та інших матеріалів (9,2 тис. грн.).

Середня номінальна заробітна плата штатного працівника підприємств, установ та організацій у вересні 2021р. по Черкаській області становила 11892 грн., що в 2 рази вище рівня мінімальної заробітної плати (6000 грн.). Серед видів економічної діяльності, найвищою заробітна плата була у сфері державного управління й оборони (16,7 тис. грн.), у фінансовій та страховій діяльності (14,6 тис. грн.), у сільському, лісовому та рибному господарствах (13,6 тис. грн.), у промисловості (12,8 тис. грн.), на будівництві (13,7 тис. грн.) та на транспорті (11,8 тис. грн.). Найнижчою – у сфері операцій з нерухомим майном (8,5 тис. грн.).

За видами промислової діяльності найвища заробітна плата пропонувалася у добувній промисловості (15,0 тис. грн.), у сфері постачання електроенергії, газу, пари та кондиційованого повітря (14,8 тис. грн.) та у переробній промисловості (12,4 тис. грн.).



## Ситуація на ринку праці

**Щодо запланованого масового вивільнення працівників.** Протягом січня-жовтня 2021 року роботодавцями було подано інформацію про заплановане масове вивільнення 6,8 тис. працівників, що на 2,5 тис. (або 27,3%) менше, ніж у відповідному періоді минулого року.

Із загальної кількості попереджених про масове вивільнення найбільше становили працівники державного управління й оборони, обов'язкового соціального страхування (37,3%) та сфери охорони здоров'я та надання соціальної допомоги (32,2%).

**Щодо надання послуг Черкаською обласною службою зайнятості.** Послугами служби зайнятості протягом січня-жовтня 2021 року скористалися майже 73,3 тис. громадян, які шукали роботу, з них, 47,7 тис. осіб мали статус зареєстрованого безробітного. Допомогу по безробіттю отримували 44,1 тис. осіб.

Всього отримали роботу (у т.ч. до набуття статусу безробітного) 21309 осіб, зокрема, 16470 зареєстрованих безробітних.

За видами економічної діяльності, найбільше громадян працевлаштовані у сільському господарстві (41,5%) та у переробній промисловості (13,5%). За професійними групами 33,5% працевлаштованих це робітники з обслуговування, експлуатації устаткування та машин, 13,1% - професіонали та фахівці, 18,3% – некваліфіковані працівники, 9,3% – працівники сфери торгівлі та послуг, 9,1% - кваліфіковані робітники з інструментом, 6,2% - службовці, керівники.

У січні-жовтні 2021 року за сприяння обласної служби зайнятості 1890 безробітних проходили професійне навчання. Зокрема, кількість безробітних, які навчалися у центрах професійно-технічної освіти Державної служби зайнятості, становила 355 осіб.

До громадських та інших робіт тимчасового характеру була залучена 3021 особа. Приклади видів громадських робіт: благоустрій територій, впорядкування місць поховань, супровід інвалідів по зору, допомога сім'ям учасників АТО, роботи на об'єктах соціальної сфери, відбудова історичних пам'яток тощо.



## Ситуація на ринку праці

Станом на 1 листопада 2021 року послуги обласної служби зайнятості отримували майже 14,3 тис. громадян, з них 13,2 тис. осіб мали статус безробітного, що на 24,3% менше, ніж на відповідну дату минулого року. Отримували допомогу по безробіттю понад 11,2 тис. осіб.

За статтю: у загальній кількості зареєстрованих безробітних, чоловіки становили – 4,7 тис. осіб (або 35,8%), жінки – 8,5 тис. осіб (або 64,2%).

За віковими групами: 25,1% зареєстрованих безробітних були у віці до 35 років; 28,2% – у віці від 35 до 44 років; 29,5% – у віці від 45 до 55 років; 17,2% – понад 55 років.

За освітою: 52,7% зареєстрованих безробітних мали вищу освіту, 32,8% – професійно-технічну, 14,5% – загальну середню освіту.

За видами економічної діяльності: серед зареєстрованих безробітних 23,9% раніше були зайняті у державному управлінні, обороні; 17,4% – у сфері торгівлі; 13,7% – у сільському, лісовому та рибному господарстві; 10,4% – у переробній промисловості.

За професійними групами, серед зареєстрованих безробітних переважають працівники:

- сфери торгівлі та послуг – 17,2% (продавець, кухар, охоронник, молодша медична сестра, бармен, офіціант),
- з обслуговування, експлуатації устаткування та машин – 14,4% (водій, тракторист-машиніст сільськогосподарського виробництва, оператор заправних станцій, оператор/машиніст котельної, тракторист, дорожній робітник, водій навантажувача, токар),
- службовці та керівники – 15,9% (директор підприємства, менеджер із збуту, головний бухгалтер, начальник відділу, завідувач складу, керуючий магазином),
- представники найпростіших професій – 13,3% (підсобний робітник, прибиральник, сторож, комірник, укладальник-пакувальник, кухонний робітник, двірник, робітник з благоустрою),
- фахівці – 10,5% (бухгалтер, сестра медична, представник торговельний, вихователь, фармацевт, інспектор з кадрів, диспетчер).



## Ситуація на ринку праці

Станом на 1 листопада 2021 року кількість вакансій, заявлених роботодавцями до обласної служби зайнятості становила 1039 одиниць, що на 8,5% менше, ніж на відповідну дату минулого року.

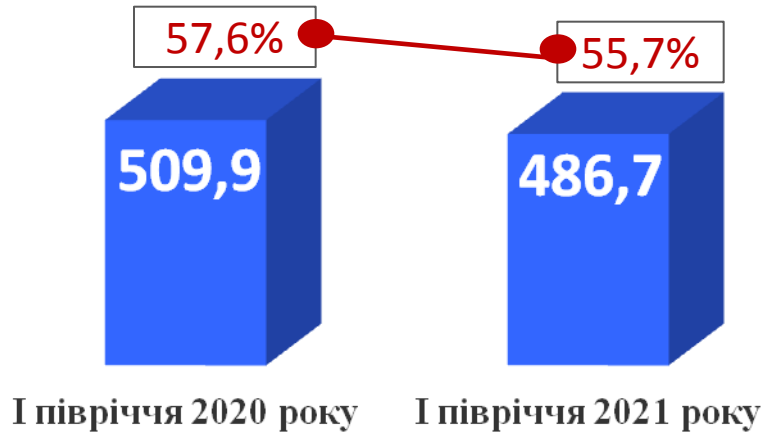
За видами економічної діяльності, більшість вакансій налічується на підприємствах переробної промисловості (27,9%), на транспорті (11,8%), оптової та роздрібною торгівлі (15,3%).

У професійному розрізі, найбільше вакансій подано для працевлаштування:

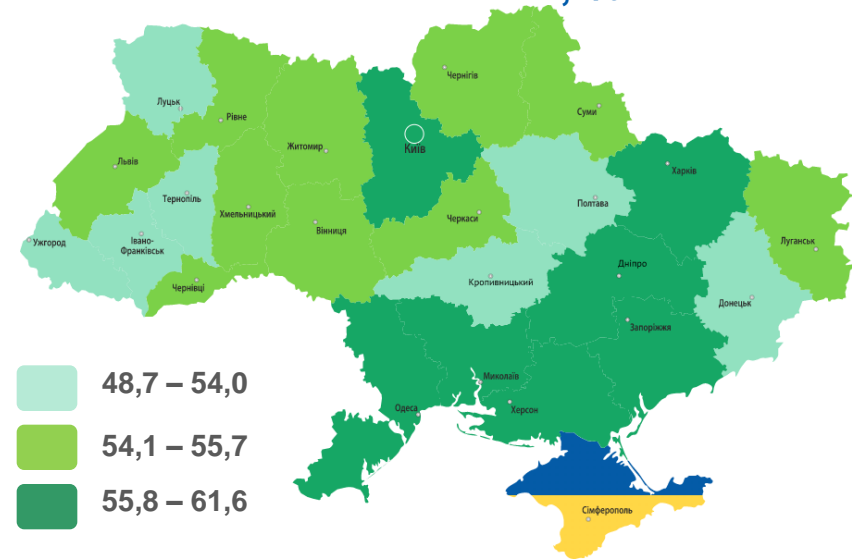
- 26,2% робітників з обслуговування, експлуатації устаткування та машин (робітник з комплексного обслуговування й ремонту, пекар, машиніст екскаватора, оператор (машиніст) котельної, фрезерувальник, водій навантажувача, дорожній робітник);
- 25,1% кваліфікованих робітників з інструментом (швачка, електрик, електрогазозварник, слюсар-ремонтник, слюсар-сантехнік, слюсар з ремонту колісних транспортних засобів, монтер колії, муляр, маляр);

- 10,6% некваліфікованих працівників (підсобний робітник, робітник з комплексного прибирання будинків, двірник, прибиральник службових приміщень, вантажник, сторож, комірник, укладальник-пакувальник, кухонний робітник);
- 9,7% працівників сфери торгівлі та послуг (продавець, кухар, охоронник, поліцейській, помічник вихователя, соціальний робітник, перукар, офіціант, бармен);
- 8,7% професіоналів (провізор, спеціаліст державної служби, вчитель, вихователь, інспектор, інженер, лікар, керівник музичний, економіст, практичний психолог);
- 8,5% фахівців (сестра медична, бухгалтер, фармацевт, фельдшер, електрик, майстер виробничого навчання, механік, технік, електромеханік, мерчендайзер);
- 6,5% керівників, менеджерів (головний бухгалтер, менеджер із збуту, начальник відділу, майстер, начальник відділу поштового зв'язку);

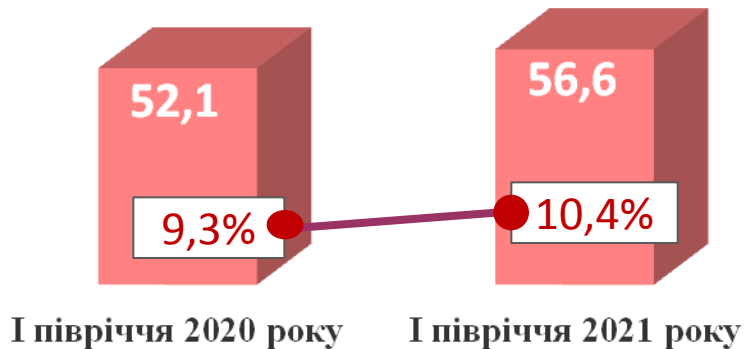
## Зайняте населення у віці 15-70 років (чисельність та рівень)



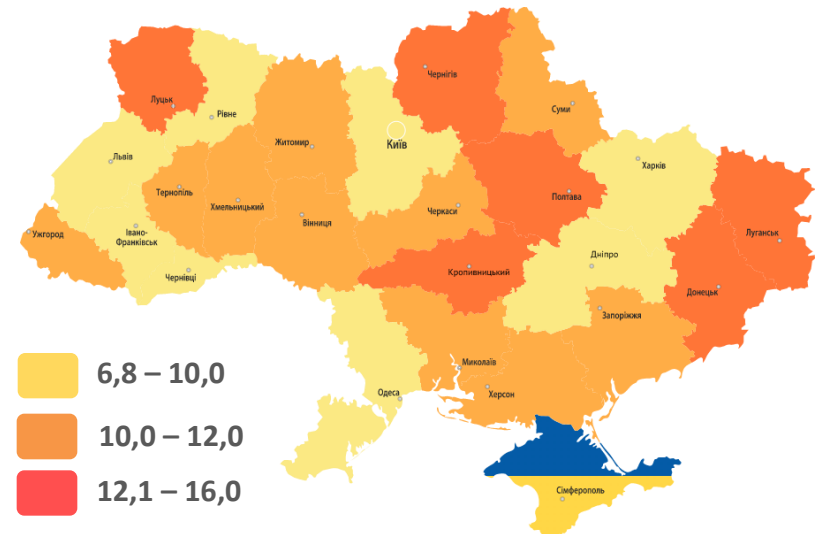
## Рівень зайнятості, %



## Безробітне населення у віці 15-70 років (чисельність та рівень за МОП)



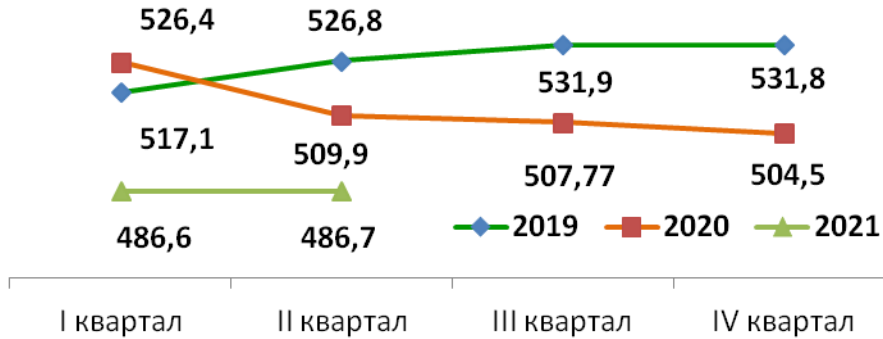
## Рівень безробіття, %



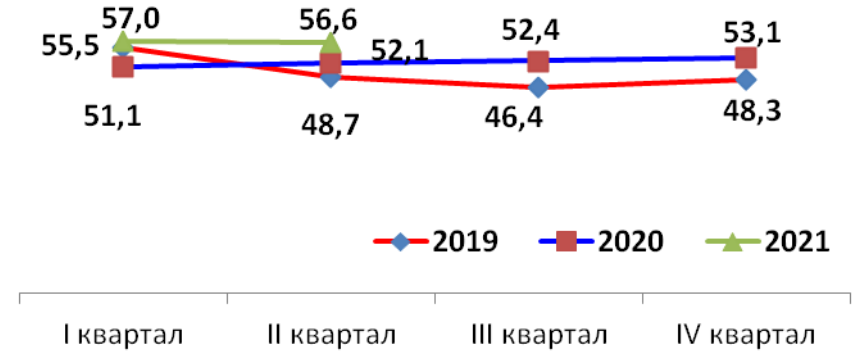




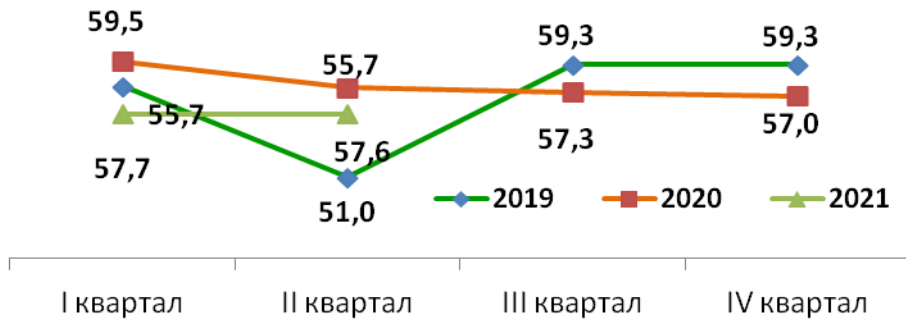
## Кількість зайнятого населення у віці 15-70 років, тис. осіб



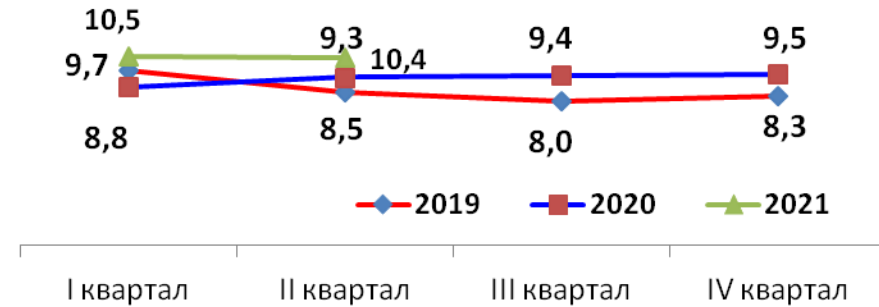
## Кількість безробітного населення у віці 15-70 років, тис. осіб



## Рівень зайнятості, %



## Рівень безробіття, %

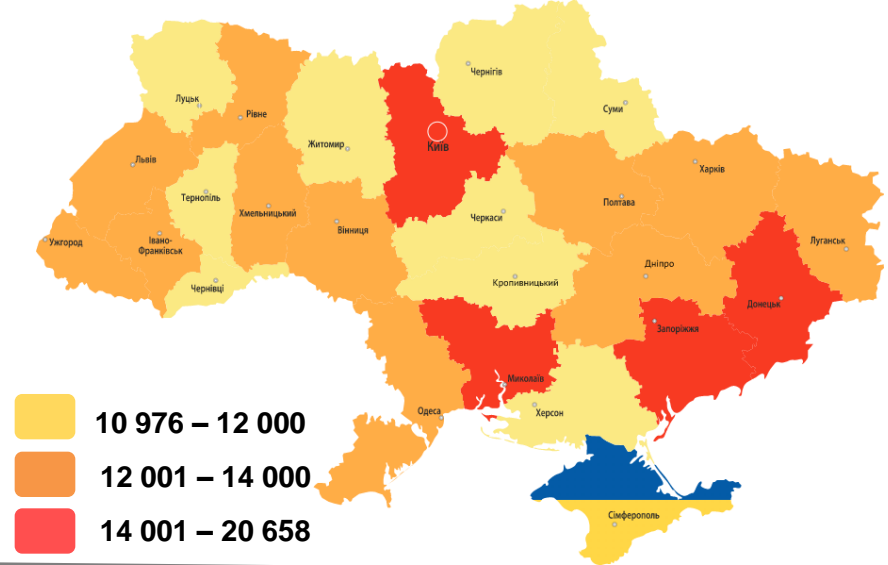


У вересні 2021 року середній розмір заробітної плати становив – 11,9 тис. грн.

### За видами економічної діяльності



### За регіонами



### За видами промислової діяльності



За результатами державного статистичного спостереження "Обстеження підприємств із питань статистики праці", яким охоплені юридичні особи та відокремлені підрозділи юридичних осіб із кількістю найманих працівників 10 і більше осіб.

Обсяги запланованого  
масового вивільнення працівників  
у січні-жовтні 2021 року



січень-жовтень  
2021 року



6757  
осіб

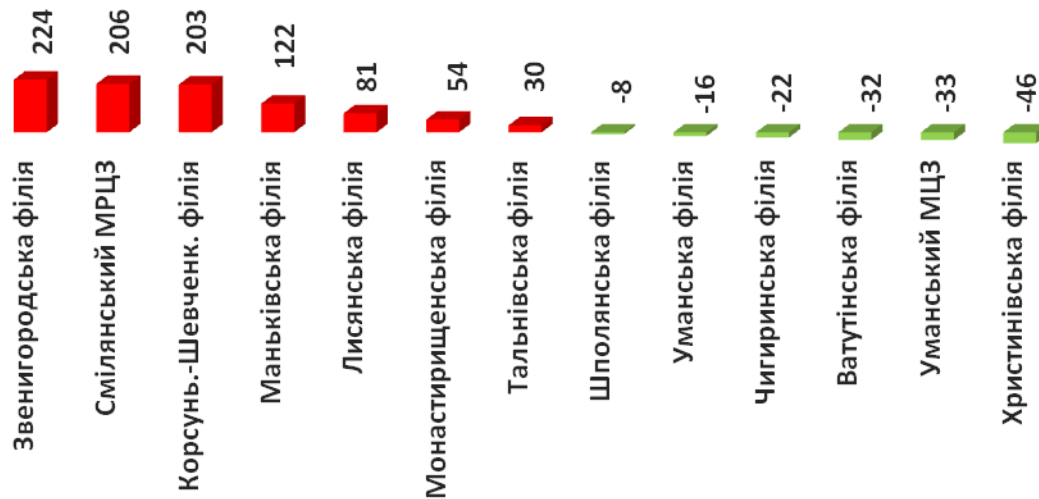
(-2534 особи)

січень-жовтень  
2020 року



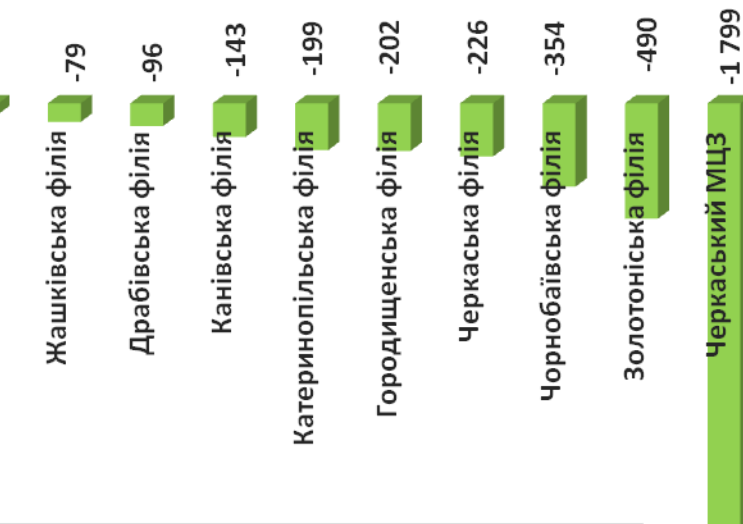
9291  
особа

За базовими центрами/філіями. (осіб)



**Зміна значення**

(збільшення/зменшення до 2020 року)

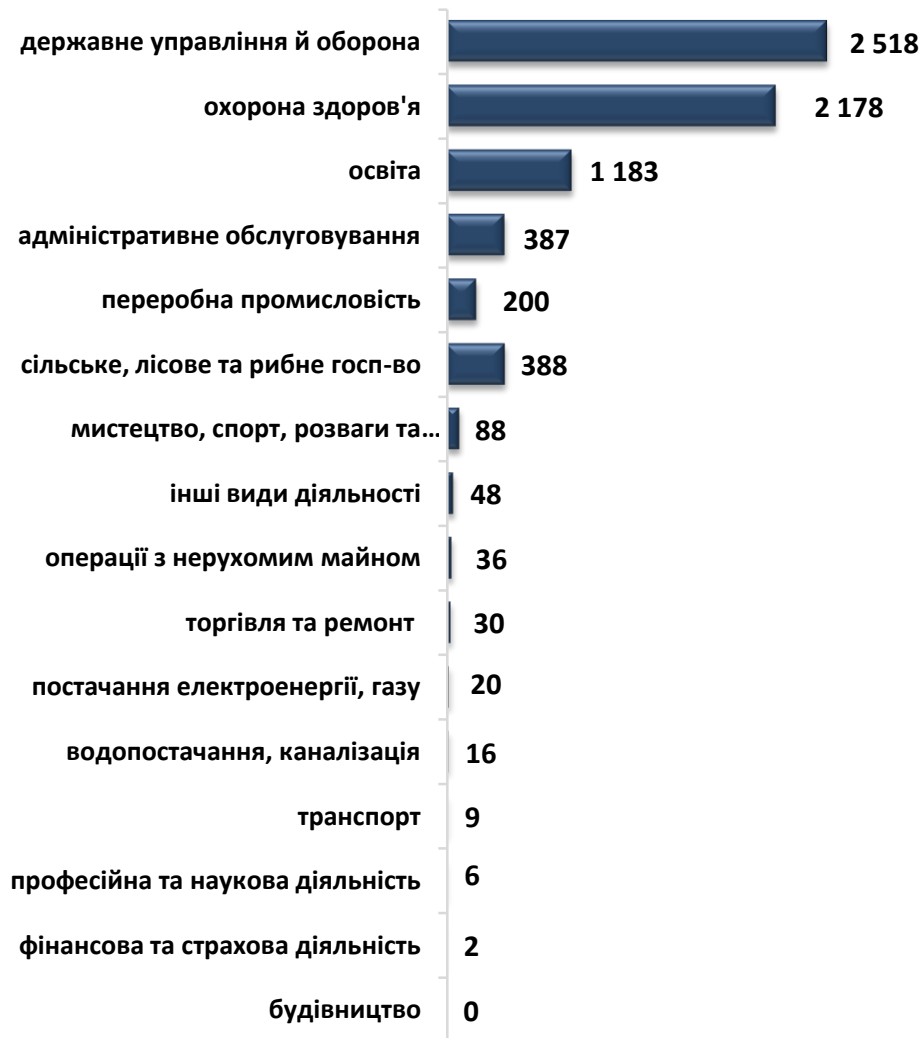


■ - збільшення    ■ - зменшення



Кількість осіб, попереджених про заплановане масове вивільнення за видами економічної діяльності у січні-жовтні 2021 року

### Кількість осіб



### Зміна значення

(збільшення/зменшення до січня-жовтня 2020 року)






Кількість осіб, попереджених про заплановане масове вивільнення за професійними групами у січні-жовтні 2021 року

### Кількість осіб



### Зміна значення

(збільшення/зменшення до січня-жовтні 2020 року)



Надання послуг  
Черкаською обласною службою зайнятості  
у січні-жовтні 2021 року



❖ **Всього отримували послуги**

**73273** особи

з них, мали статус безробітного

**47679** осіб

❖ **Працевлаштовано**

**21309** осіб

з них, безробітних

**16470** осіб

❖ **Проходили професійне навчання**

**1890** осіб

з них, в ЦПТО

**355** осіб

❖ **Брали участь у громадських роботах та інших роботах тимчасового характеру**

**3021** особа

❖ **Отримували допомогу по безробіттю**

**44112** осіб

❖ **Кількість роботодавців, які співпрацювали з центрами зайнятості**

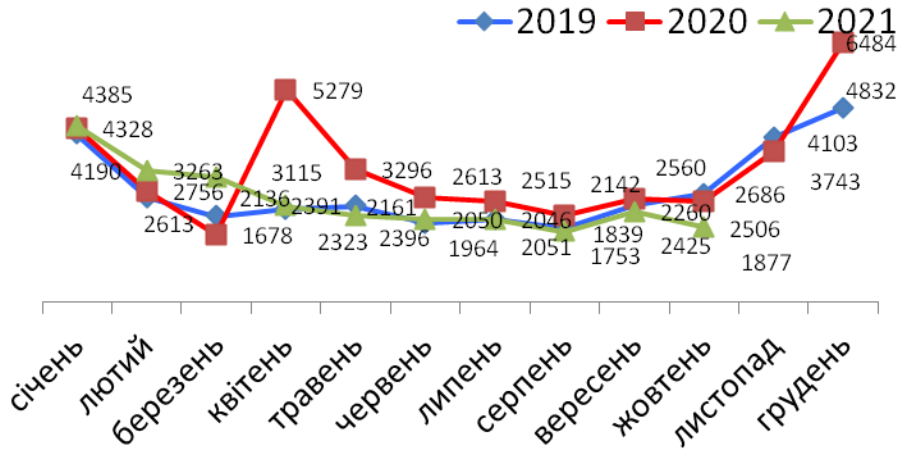
**5209** од.

❖ **Кількість вакансій**

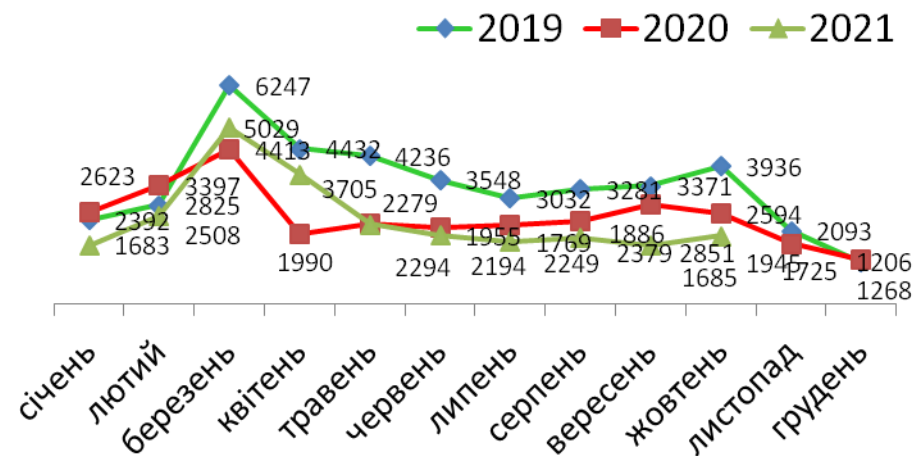
**24911** од.



### Кількість зареєстрованих безробітних, осіб

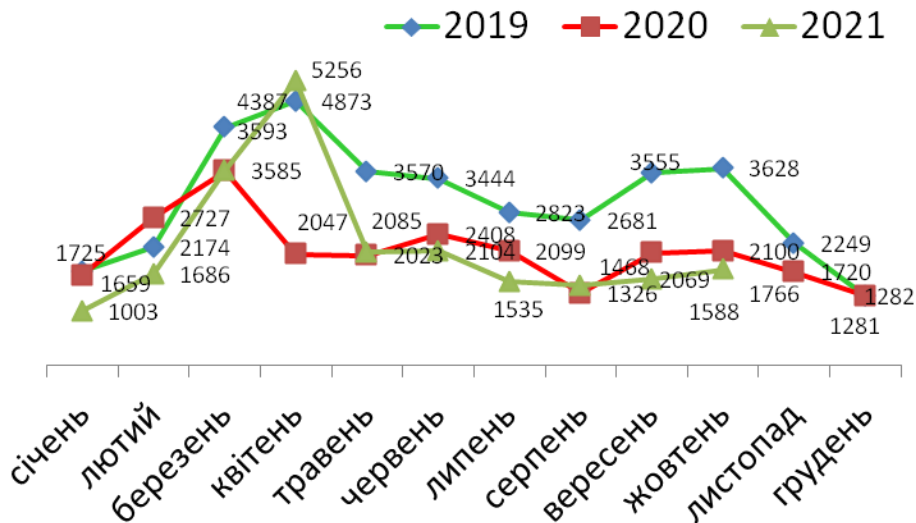


### Кількість зареєстрованих вакансій, одиниць

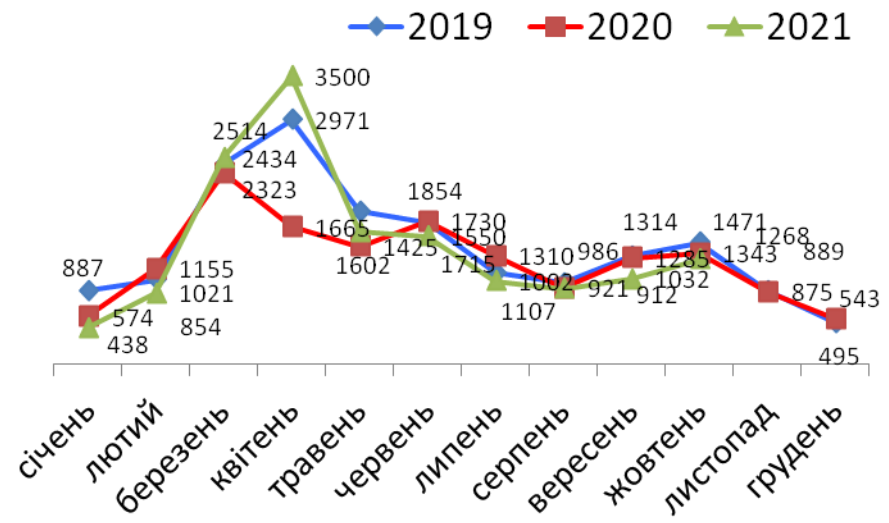


### Кількість працевлаштованих осіб, осіб

(включаючи працевлаштованих до набуття статусу безробітного, осіб)

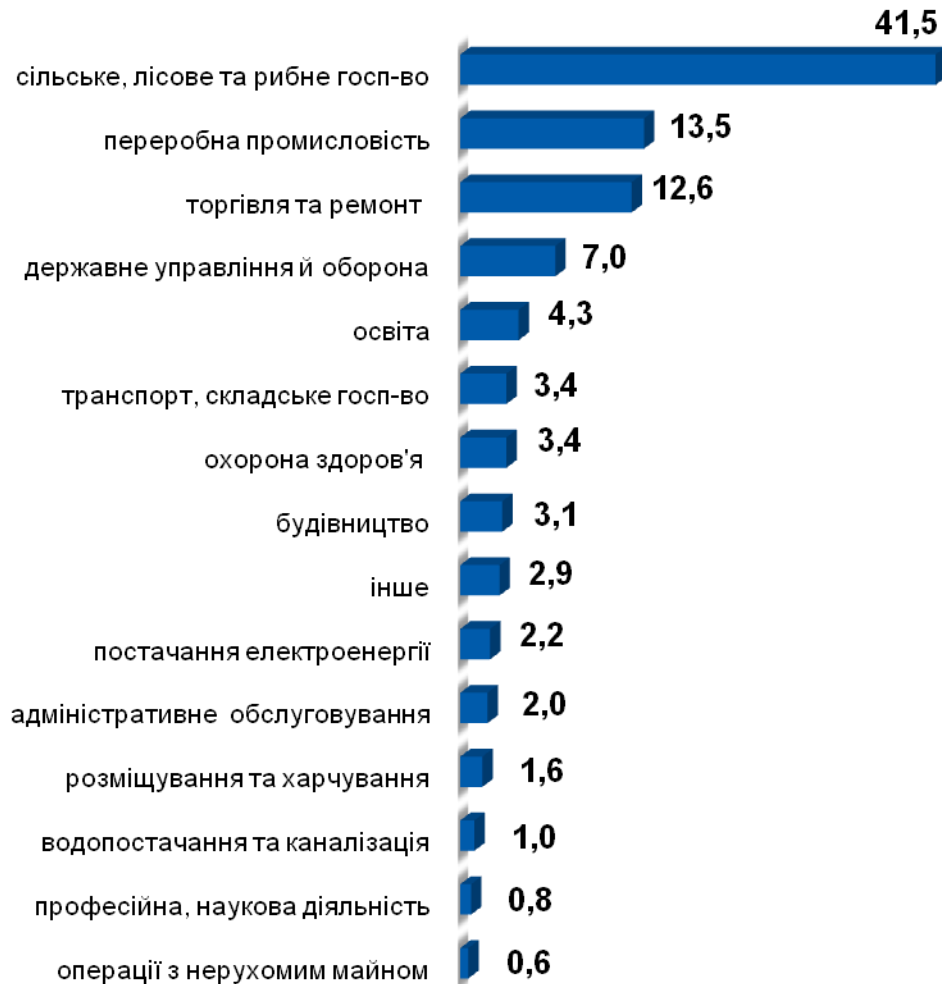


### Кількість працевлаштованих безробітних, осіб





## За видами економічної діяльності



## За професійними групами

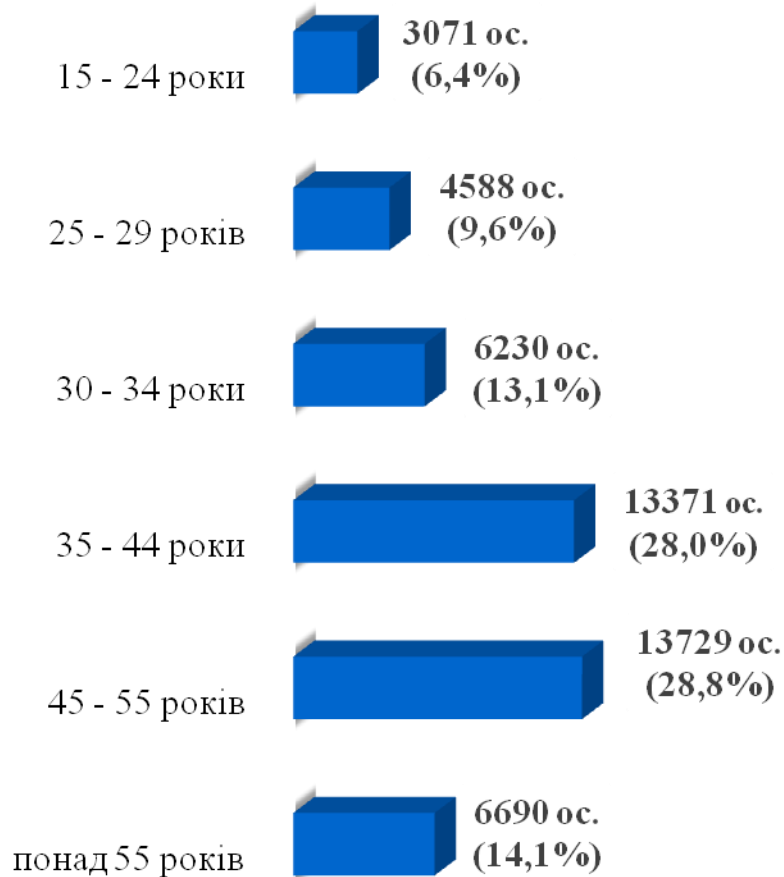




Зареєстровані та працевлаштовані безробітні  
протягом січня – жовтня 2021 року  
( за віковими групами)




**Мали  
статус безробітного, особи**



**Всього – 47679 ос.**



**Працевлаштовані безробітні за  
направленням та самостійно,  
особи**



**Всього – 16470 ос.**



Станом на **1 листопада 2021 року**  
(у порівнянні з відповідною датою 2020 року)

Всього отримували послуги  
обласної служби зайнятості

14313 осіб

Кількість безробітних  
zareєстрованих в обласній службі  
зайнятості

13225 осіб -24,3%

Кількість безробітних, які  
отримували допомогу

11184 особи -26,1%

Кількість вакансій (З-ПН)

1039 од. - 8,5%

Кількість безробітних  
на 1 вакансію

13 осіб -2 особи

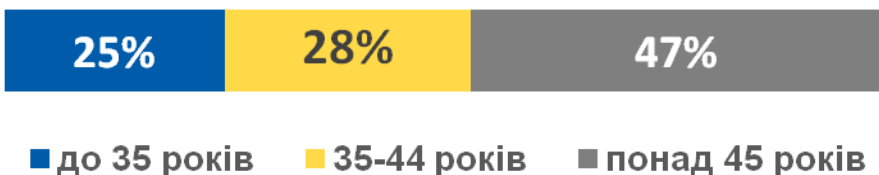


Окремі характеристики  
zareєстрованих безробітних  
станом на 1 листопада 2021 року

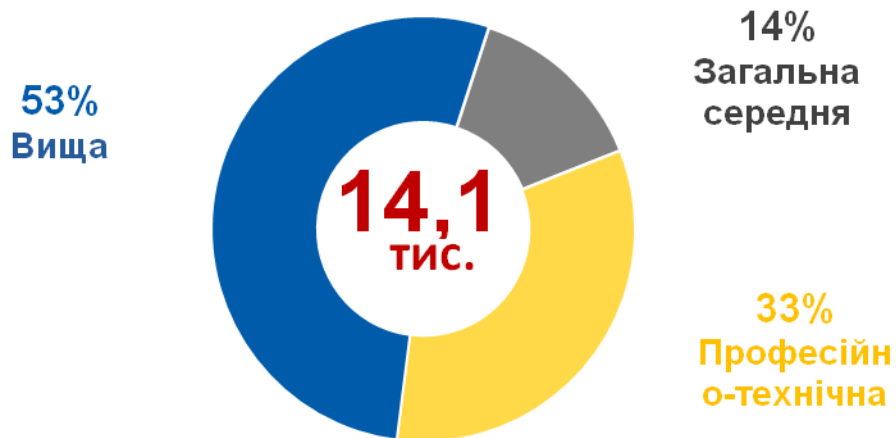
### За статтю



### За віковими групами



### За освітою



### Особливі категорії

**324**  
особи  
(2,4%)

учасники АТО

**53**  
особи  
(0,4%)

внутрішньо  
переміщені особи

**1411**  
осіб  
(10,7%)

особи з інвалідністю

**953**  
особи  
(7,2%)

особи, яким  
залишилося 10 і  
менше років до пенсії

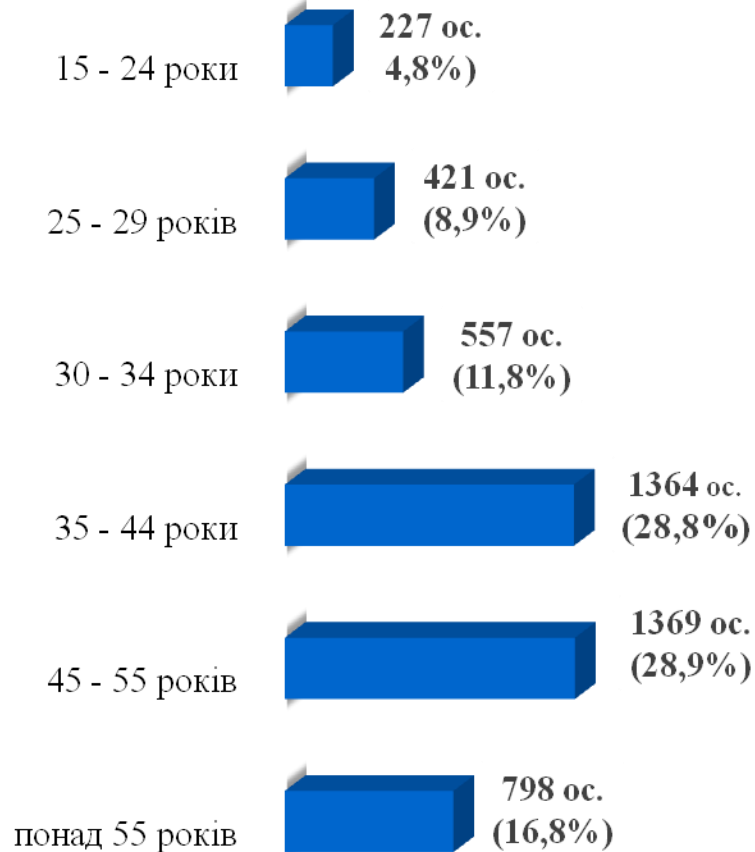
**99**  
осіб  
(0,8%)

випускники  
навчальних закладів


Структура зареєстрованих безробітних  
станом на 1 листопада 2021 року  
( за віковими групами)



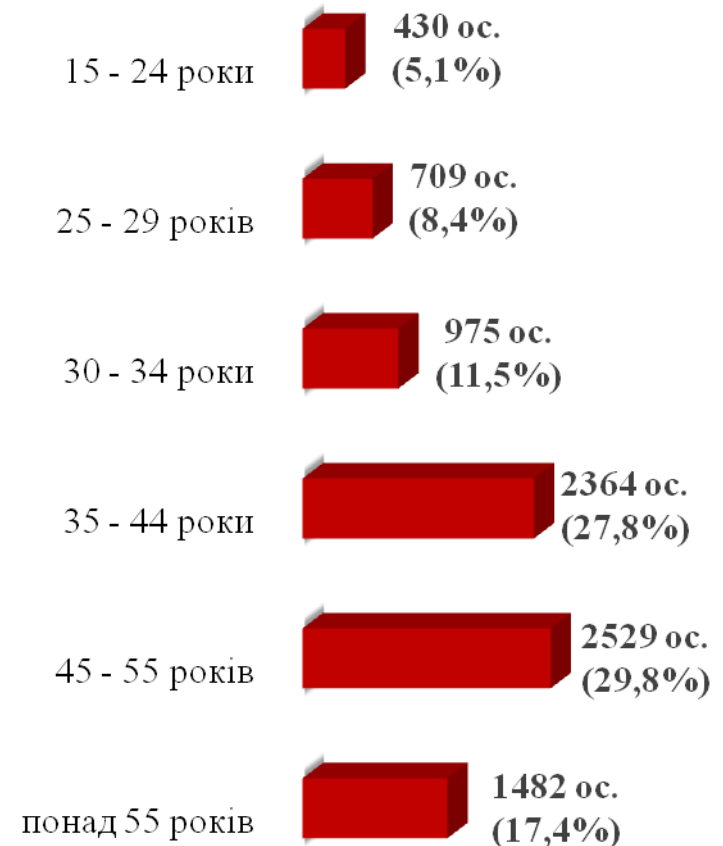
**Чоловіки**



**Всього чоловіків – 4736 ос.**



**Жінки**



**Всього жінок – 8489 ос.**



Структура безробітних,  
zareєстрованих у центрах зайнятості,  
станом на 1 листопада 2021 року, %

### За видами економічної діяльності



### За професійними групами





## Структура безробітних, які отримували допомогу станом на кінець жовтня 2021 року

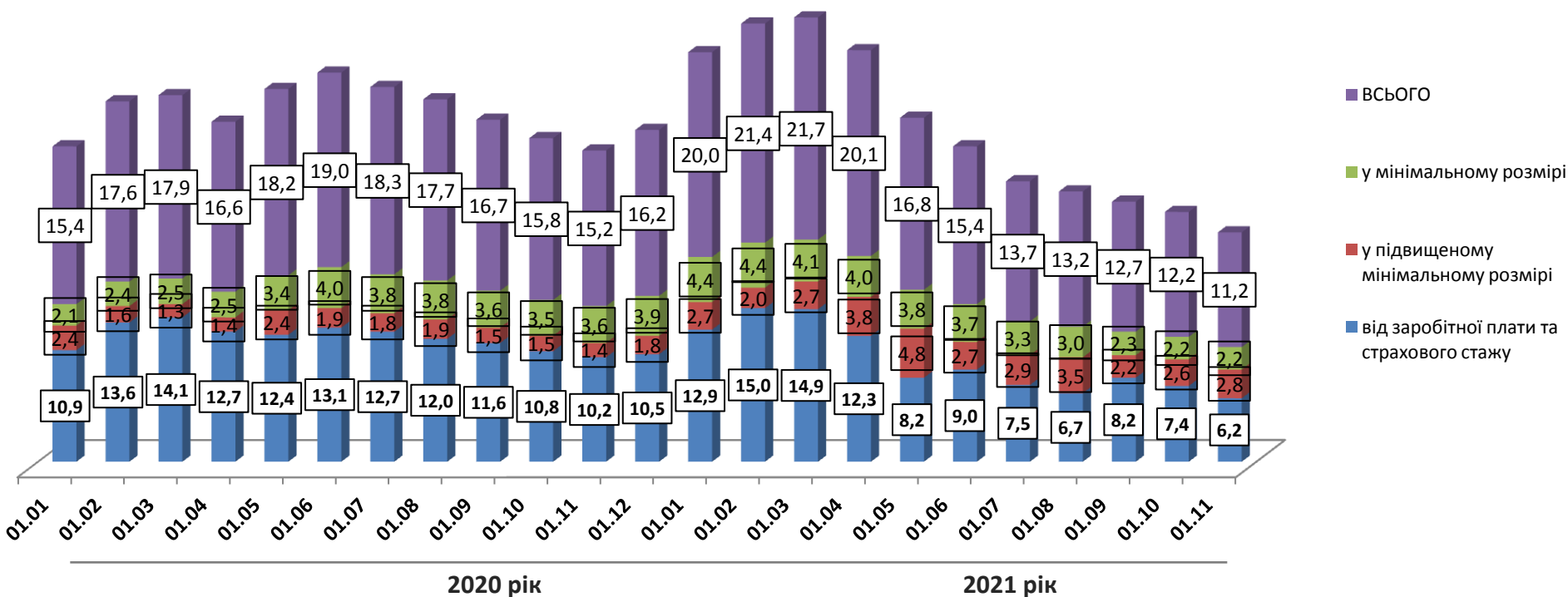
6193 осіб (55%)  
від заробітної  
плати та  
страхового стажу



2186 осіб (20%)  
у мінімальному  
розмірі

2805 осіб (25%)  
у підвищеному  
мінімальному  
розмірі

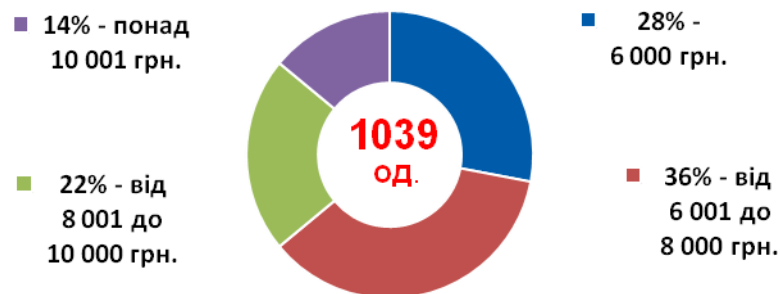
Кількість безробітних, які отримували допомогу, осіб



### За видами економічної діяльності



### За розмірами заробітної плати



### За професійними групами






## Найбільш популярні професії на ринку праці

Професійні групи		Назва професії
кваліфіковані робітники з інструментом	✓ ✓ ✓ ✓ ✓	швачка, слюсар-ремонтник, електромонтер, електрогазозварник, робітник з комплексного обслуговування й ремонту
робітники з обслуговування, експлуатації устаткування та машин	✓ ✓ ✓ ✓	оператор, машиніст котельної, водій, водій (тролейбуса), водій навантажувача, тракторист
професіонали	✓ ✓ ✓ ✓ ✓	інспектор, інженер, провізор, лікар, спеціаліст державної служби
працівники сфери торгівлі та послуг	✓ ✓ ✓ ✓	продавець, кухар, перукар, охоронник
некваліфіковані працівники	✓ ✓ ✓ ✓ ✓ ✓	підсобний робітник, сторож, вантажник, укладальник-пакувальник, кухонний робітник, двірник
фахівці	✓ ✓ ✓ ✓ ✓	сестра медична, фармацевт, електрик, майстер виробничого навчання, технік
керівники, менеджери	✓ ✓ ✓	майстер, головний бухгалтер, начальник відділу
	✓ ✓ ✓ ✓ ✓	монтер колії, маляр, слюсар з ремонту колісних транспортних засобів, слюсар-сантехнік, пекар
	✓ ✓ ✓ ✓	оператор заправних станцій, дорожній робітник, машиніст екскаватора, токарь, фрезерувальник
	✓ ✓ ✓ ✓ ✓	вчитель, вихователь, керівник музичний, психолог, економіст
	✓ ✓ ✓ ✓	поліцейський, офіціант, соціальний робітник, помічник вихователя
	✓ ✓ ✓ ✓	комірник, робітник з комплексного прибирання будинків, прибиральник службових приміщень опалювач
	✓ ✓ ✓ ✓ ✓	механік, електромеханік, фельдшер, бухгалтер, мерчендайзер
	✓ ✓	начальник відділу поштового зв'язку, менеджер із збуту



Заробітна плата у вакансіях  
за професійними групами  
станом на 1 листопада 2021 року, грн.

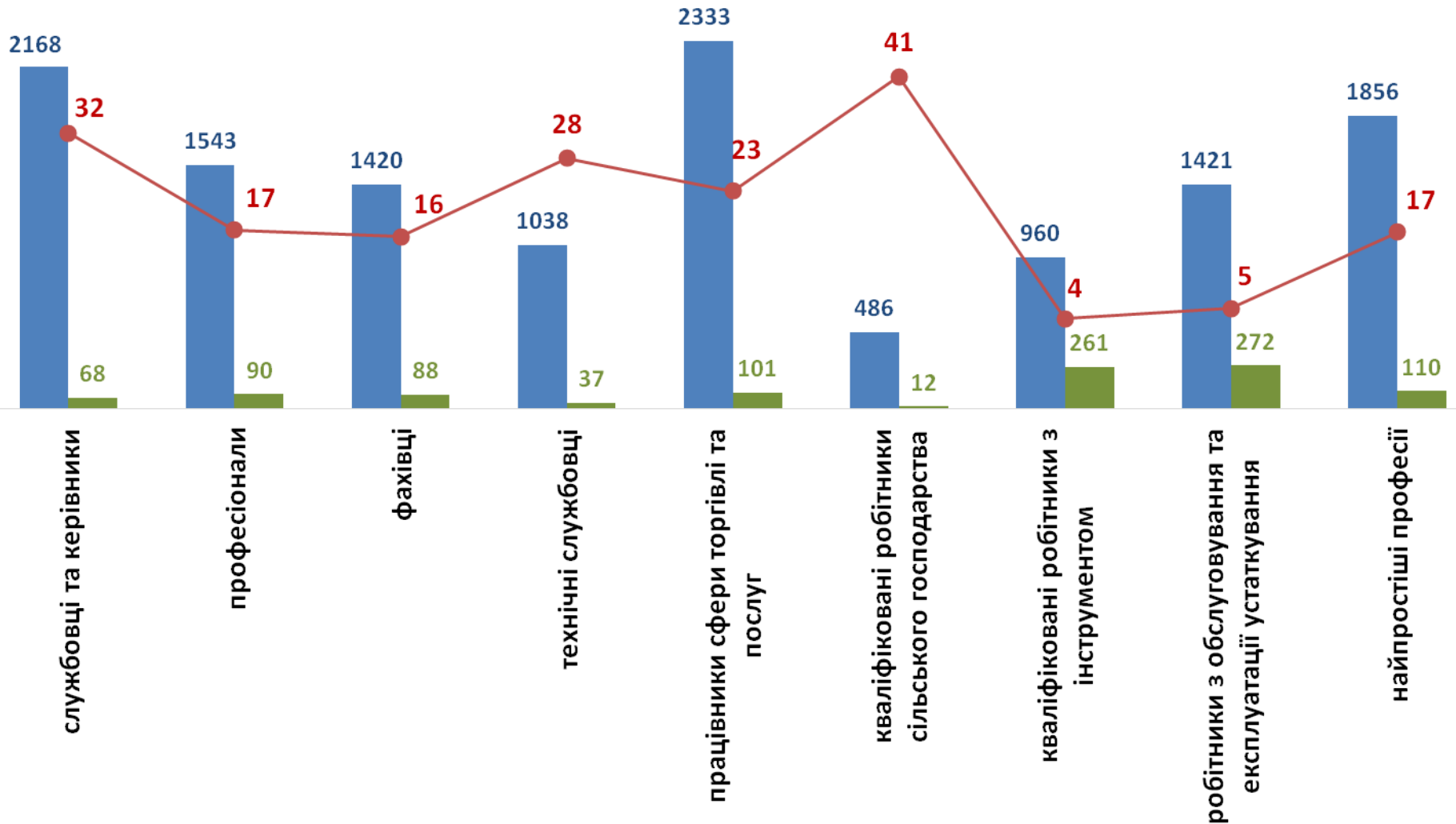


**Черкаська область**  
**(у середньому)**  
**6 437 грн.**

Кількість зареєстрованих безробітних, кількість вакансій та кількість претендентів на 1 вакансію, станом на 1 листопада 2021 р.



### За професійними групами



■ кількість безробітних, осіб

■ кількість вакансій, од.

● навантаження на 1 вакансію, осіб

Кількість зареєстрованих безробітних, кількість вакансій та кількість претендентів на 1 вакансію, станом на 1 листопада 2021 р.



**За видами економічної діяльності**

