



**СИТУАЦІЯ НА РИНКУ ПРАЦІ
ТА ДІЯЛЬНІСТЬ
ЧЕРКАСЬКОЇ ОБЛАСНОЇ
СЛУЖБИ ЗАЙНЯТОСТІ
у січні-жовтні 2023 року**

www.dcz.gov.ua



Щодо зайнятості населення.

Інформація про зайнятість та безробіття населення (за методологією Міжнародної організації праці) визначається органами державної статистики на підставі обстежень робочої сили. У зв'язку з військовими діями, у 2022 році Державна служба статистики не мала можливості проводити відповідні обстеження. Тому, показники щодо зайнятості та безробіття населення (за методологією МОП) за 2021 рік є останніми опублікованими даними.

За даними Державної служби статистики України кількість зайнятого населення у віці 15-70 років в середньому за 2021 рік, у порівнянні з 2020 роком, скоротилася на 305 тис. осіб та становила 15,6 млн. осіб. Рівень зайнятості населення скоротився з 55,3 до 48,3%.

За даними Головного управління статистики у Черкаській області за результатами обстеження робочої сили у 2021 році кількість зайнятого населення у віці 15 років і старше становила 489,3 тис. осіб, у віці 15-70 років – 489,1 тис. осіб.

Щодо безробіття (за методологією МОП).

По Черкаській області рівень зайнятості населення віком 15 років і старше становив 48,3%, а серед населення віком 15-70 років – 56,0%.

Кількість безробітного населення України (за методологією МОП) у віці 15-70 років в середньому за 2021 рік, у порівнянні з 2020 роком, зросла на 37 тис. осіб та становила 1,7 млн. осіб.

Рівень безробіття населення (за методологією МОП) по Україні зменшився з 10,5% до 10,1% робочої сили.

Кількість безробітного населення (за методологією МОП) у Черкаській області віком 15 років і старше та у віці 15-70 років у 2021 році, у порівнянні з 2020 роком, зросла на 1,7 тис. осіб та становила 54,8 тис. осіб.

Рівень безробіття населення (за методологією МОП) у віці 15-70 років зріс з 9,5% до 10,1% робочої сили, у осіб працездатного віку зріс з 9,8% до 10,4%.



Ситуація на ринку праці

Щодо запланованого масового вивільнення працівників. Протягом січня-жовтня 2023 року роботодавцями було подано інформацію про заплановане масове вивільнення 2,6 тис. працівників, що на 1004 особи (або 28,0%) менше, ніж у січні-жовтні 2022 року.

Із загальної кількості попереджених про масове вивільнення найбільше становили фахівці у галузі освіти (25,0%), фахівці у галузі охорони здоров'я (23,0%), фахівці у сфері державного управління й оборони та обов'язкового соціального страхування (15,8%) та працівники сільського, лісового та рибного господарств (15,3%).

Щодо надання послуг Черкаською обласною службою зайнятості. Послугами служби зайнятості протягом січня-жовтня 2023 року скористалися понад 23,2 тис. громадян, які шукали роботу, з них 17,6 тис. осіб мали статус зареєстрованого безробітного. Допомогу по безробіттю отримували понад 12,9 тис. осіб.

Всього отримали роботу (у т.ч. до набуття статусу безробітного) 8655 осіб, зокрема, 5194 зареєстрованих безробітних.

За видами економічної діяльності, найбільше громадян працевлаштовані у сільському, лісовому та рибному господарствах (23,5%), у сфері оптової та роздрібної торгівлі (18,7%) та у переробній промисловості (16,7%). За професійними групами 25,0% працевлаштованих це некваліфіковані працівники, 18,2% - працівники сфери торгівлі та послуг, 16,6% – професіонали та фахівці, 14,4% - робітники з обслуговування, експлуатації устаткування та машин, 8,0% - кваліфіковані робітники з інструментом, 6,7% - службовці, керівники.

У січні-жовтні 2023 року за сприяння обласної служби зайнятості 506 безробітних проходили професійне навчання. Зокрема, кількість безробітних, які навчалися у центрах професійно-технічної освіти Державної служби зайнятості, становила 136 осіб.

До громадських та інших робіт тимчасового характеру були залучені 968 осіб. Приклади видів громадських робіт: благоустрій територій, впорядкування місць поховань, супровід інвалідів по зору, роботи на об'єктах соціальної сфери, відбудова історичних пам'яток тощо.



Ситуація на ринку праці

Станом на 1 листопада 2023 року послуги обласної служби зайнятості отримували майже 5,9 тис. громадян, з них 3,6 тис. осіб мали статус безробітного, що на 66,6% менше, ніж на відповідну дату 2022 року. Отримували допомогу по безробіттю 1,8 тис. осіб.

За статтю: у загальній кількості зареєстрованих безробітних, чоловіки становили – 0,8 тис. осіб (або 22,9%), жінки – 2,8 тис. осіб (або 77,1%).

За віковими групами: 24,7% зареєстрованих безробітних були у віці до 35 років; 27,8% – у віці від 35 до 44 років; 28,9% – у віці від 45 до 55 років; 18,6% – понад 55 років.

За освітою: 45,1% зареєстрованих безробітних мали вищу освіту, 37,7% – професійно-технічну, 17,2% – загальну середню освіту.

За видами економічної діяльності: серед зареєстрованих безробітних 11,2% раніше були зайняті у переробній промисловості; 15,0% - у сільському, лісовому та рибному господарстві; 18,6% - у сфері торгівлі; 24,7% - у державному управлінні, обороні.

За професійними групами, серед зареєстрованих безробітних переважають працівники:

- сфери торгівлі та послуг – 24,6% (продавець, кухар, охоронник, молодша медична сестра, бармен, офіціант),
- представники найпростіших професій – 16,9% (підсобний робітник, прибиральник, сторож, комірник, укладальник-пакувальник, кухонний робітник, двірник, робітник з благоустрою),
- з обслуговування, експлуатації устаткування та машин – 9,6% (водій, тракторист-машиніст сільськогосподарського виробництва, оператор заправних станцій, оператор/машиніст котельної, тракторист, дорожній робітник, водій навантажувача, токар),
- службовці та керівники – 9,4% (директор підприємства, менеджер із збуту, головний бухгалтер, начальник відділу, завідувач складу, керуючий магазином).
- фахівці – 9,4% (бухгалтер, сестра медична, представник торговельний, вихователь, фармацевт, інспектор з кадрів, диспетчер),



Ситуація на ринку праці

Станом на 1 листопада 2023 року кількість вакансій, заявлених роботодавцями до обласної служби зайнятості, становила 1085 одиниць, що на 71,1% більше, ніж на відповідну дату 2022 року. Середня заробітна плата у вакансіях, які містяться у базі даних обласної служби зайнятості, становила 10490 грн. За видами економічної діяльності, більшість вакансій налічується на підприємствах переробної промисловості (26,8%), у галузі освіти (14,1%), у сфері оптової та роздрібною торгівлі (11,8%), на транспорті (7,6%) та у сфері сільського, лісового та рибного господарств (7,6%).

У професійному розрізі, найбільше вакансій подано для працевлаштування:

- 23,1% робітників з обслуговування, експлуатації устаткування та машин (робітник з комплексного обслуговування й ремонту, пекар, машиніст екскаватора);
- 21,9% кваліфікованих робітників з інструментом (швачка, електромонтер, електрогазозварник, слюсар-ремонтник, слюсар-сантехнік, слюсар з ремонту колісних транспортних засобів, монтер колії, муляр, маляр);

- 13,9% некваліфікованих працівників (підсобний робітник, робітник з комплексного прибирання будинків, двірник, прибиральник службових приміщень, вантажник, сторож, комірник, укладальник-пакувальник, кухонний робітник);
- 11,8% працівників сфери торгівлі та послуг (продавець, кухар, охоронник, поліцейській, помічник вихователя, соціальний робітник, перукар, офіціант, бармен);
- 10,8% фахівців (сестра медична, бухгалтер, фармацевт, фельдшер, електрик, майстер виробничого навчання, механік, технік, електромеханік, мерчендайзер);
- 9,6% професіоналів (провізор, спеціаліст державної служби, вчитель, вихователь, інспектор, інженер, лікар, керівник музичний, економіст, практичний психолог);
- 5,4% керівників, менеджерів (головний бухгалтер, менеджер із збуту, начальник відділу, майстер, начальник відділу поштового зв'язку).



Суттєвим залишається дисбаланс між попитом та пропозицією робочої сили.

Станом на 1 листопада 2023 року, в середньому по області, на одне вільне робоче місце претендували 4 безробітних (на 1 листопада 2022 року – 17 осіб).

Найбільша невідповідність попиту на робочу силу та її пропозиції у професійно-кваліфікаційному розрізі спостерігалася серед технічних службовців (на 1 вакансію станом на 1 листопада претендувало 16 осіб), серед кваліфікованих робітників сільського та лісового господарств, риборозведення та рибальства (на 1 вакансію станом на 1 листопада претендувало 11 осіб).

Найбільших труднощів з працевлаштуванням зазнають представники таких професій: продавець продовольчих товарів, кухар, касир, молодша сестра медична, продавець непродовольчих товарів, продавець-консультант, водій, бухгалтер, спеціаліст державної служби.

Навантаження на одну вакансію складо:

- 30 операторів машинного доїння;
- 27 листонош (поштарів);
- 25 менеджерів;
- 25 спеціалістів державної служби;
- 19 адміністраторів;
- 17 економістів;
- 17 продавців-консультантів;
- 13 діловодів;
- 12 вчителів початкових класів;
- 13 начальників відділення поштового зв'язку;
- 8 вихователів.

Взагалі не було вакансій для:

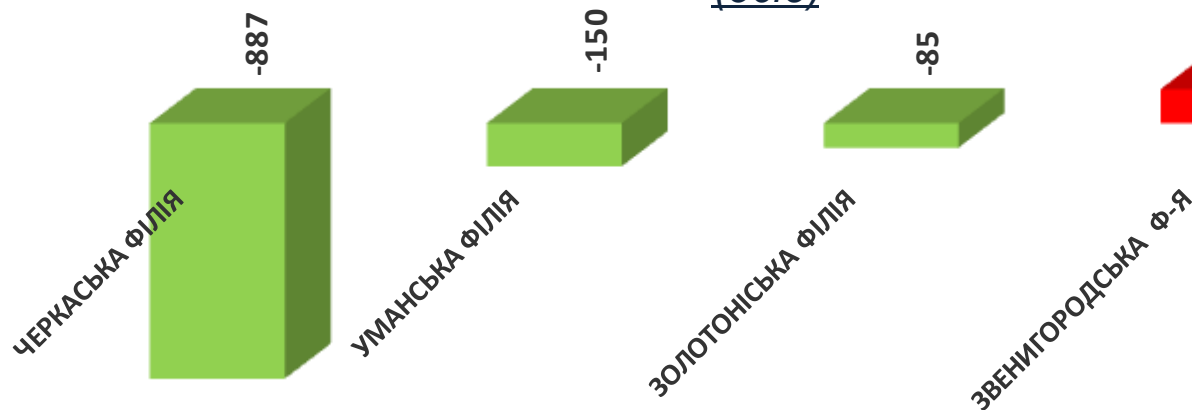
- 16 операторів комп'ютерного набору;
- 15 операторів поштового зв'язку;
- 14 завідуючих складом;
- 11 трактористів-машиністів;
- 8 бібліотекарів;
- 6 механіків;
- 5 майстрів.



Обсяги запланованого масового вивільнення працівників у січні-жовтні 2023 року



За філіями та їх відокремленими структурними підрозділами. (осіб)



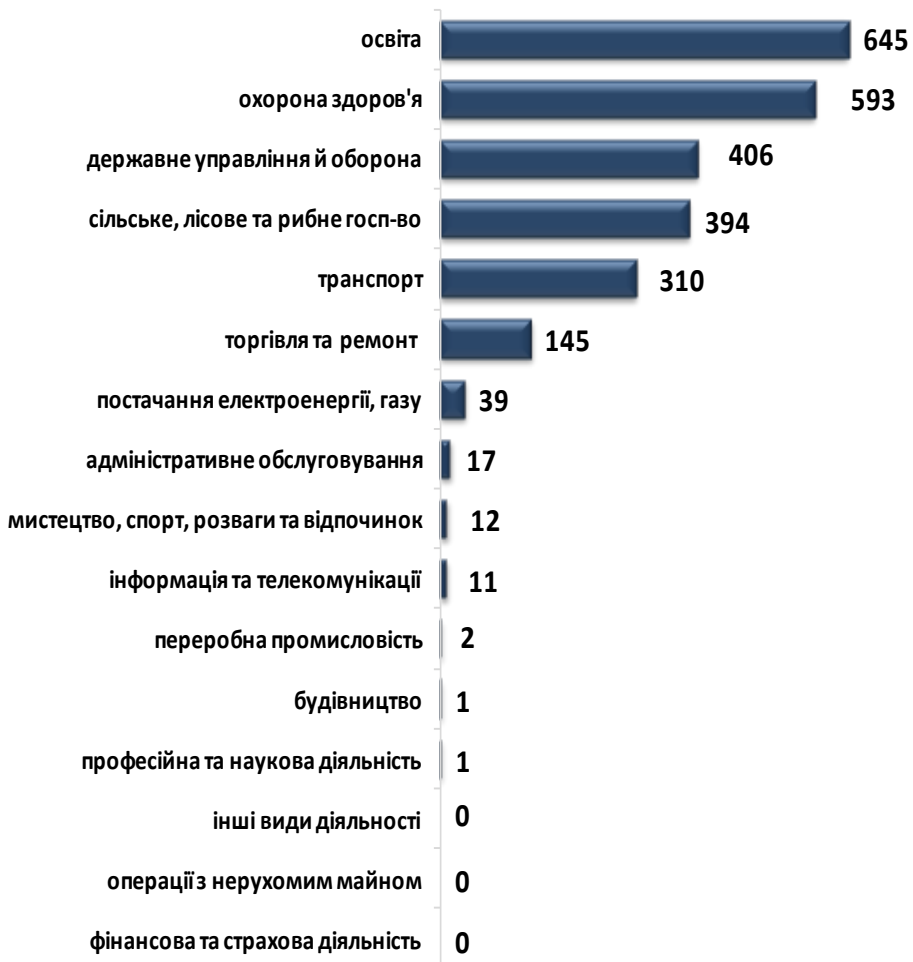
Зміна значення (збільшення/зменшення до січня-жовтня 2022 року)

 - збільшення  - зменшення



Кількість осіб, попереджених про заплановане масове вивільнення за видами економічної діяльності у січні-жовтні 2023 року

Кількість осіб



Зміна значення

(збільшення/зменшення до січня-жовтня 2022 року)



■ Збільшення
■ Зменшення



Кількість осіб, попереджених про
заплановане масове вивільнення
за професійними групами у січні-жовтні 2023 року

Кількість осіб



Зміна значення

(збільшення/зменшення до січня-жовтня 2022 року)



Надання послуг
Черкаською обласною службою зайнятості у січні-жовтні 2023 року

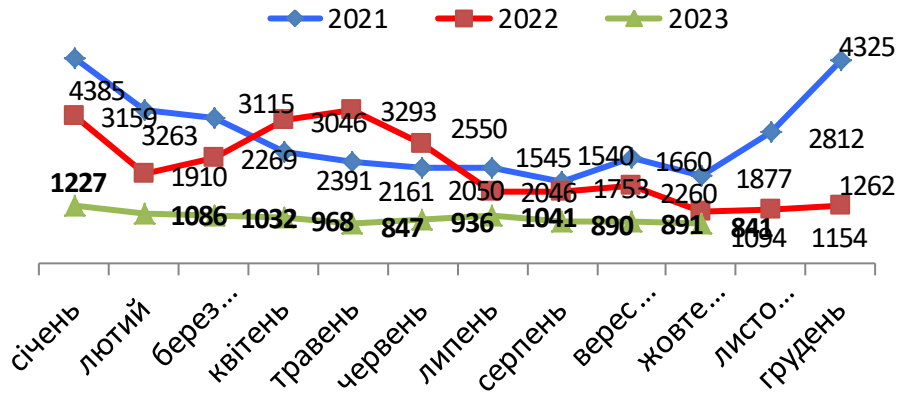


10 місяців 2023

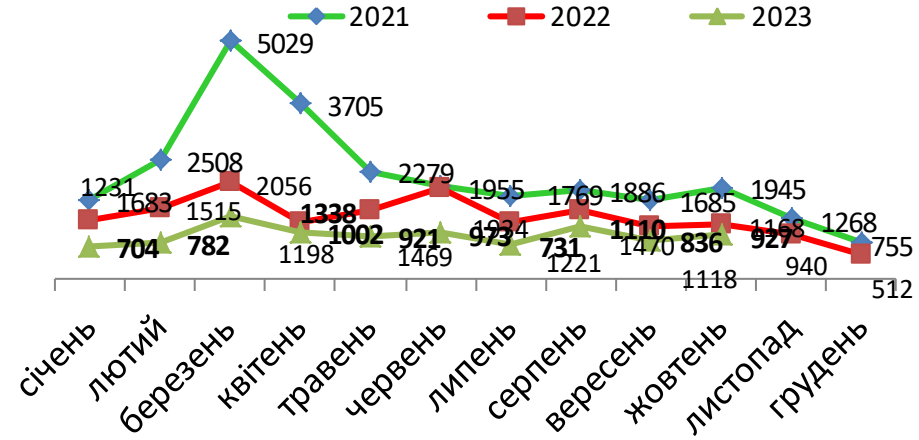
	2022	10 місяців 2023
❖ Всього отримували послуги, осіб	46755	23242
з них, мали статус безробітного, осіб	40088	17609
❖ Працевлаштовано, осіб	16317	8655
з них, безробітних, осіб	12578	5194
❖ Проходили професійне навчання, осіб	860	506
з них, в ЦПТО, осіб	269	136
❖ Брали участь у громадських роботах та інших роботах тимчасового характеру, осіб	1824	968
❖ Отримували допомогу по безробіттю, осіб	37404	12938
<hr/>		
❖ Кількість роботодавців, які співпрацювали з центрами зайнятості, одиниць	3887	2630
❖ Кількість вакансій, одиниць	16863	9735



Кількість зареєстрованих безробітних, осіб

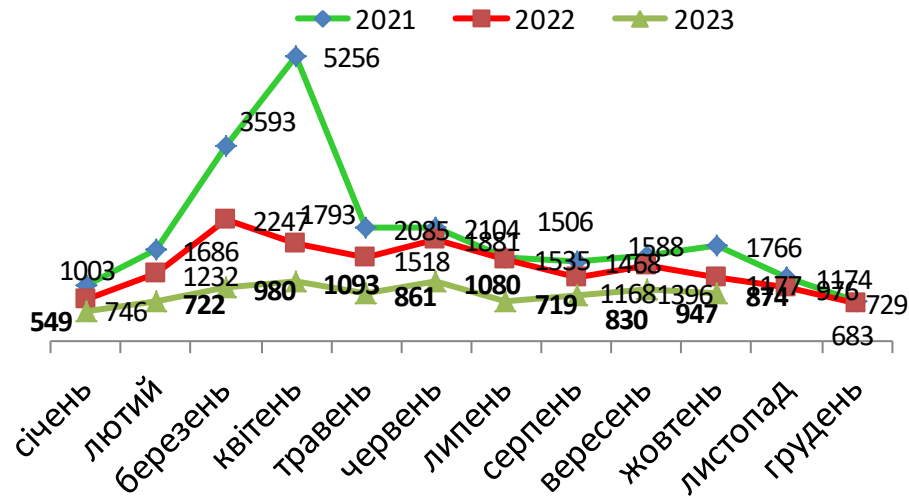


Кількість зареєстрованих вакансій, одиниць

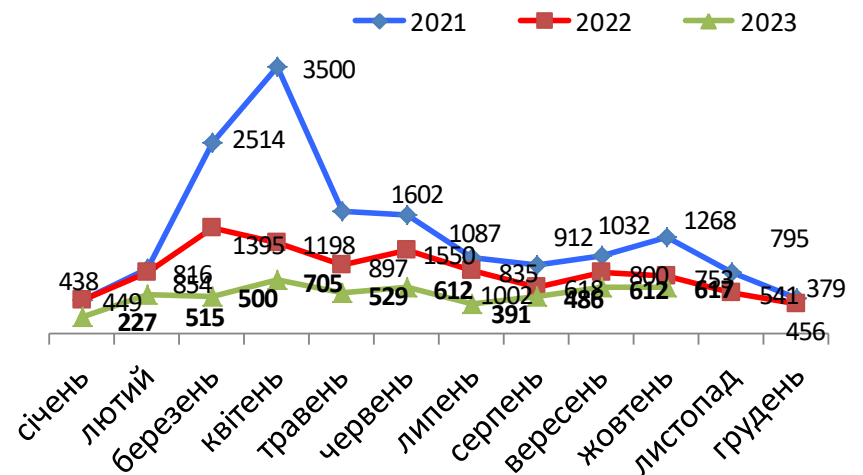


Кількість працевлаштованих осіб, осіб

(включаючи працевлаштованих до набуття статусу безробітного, осіб)



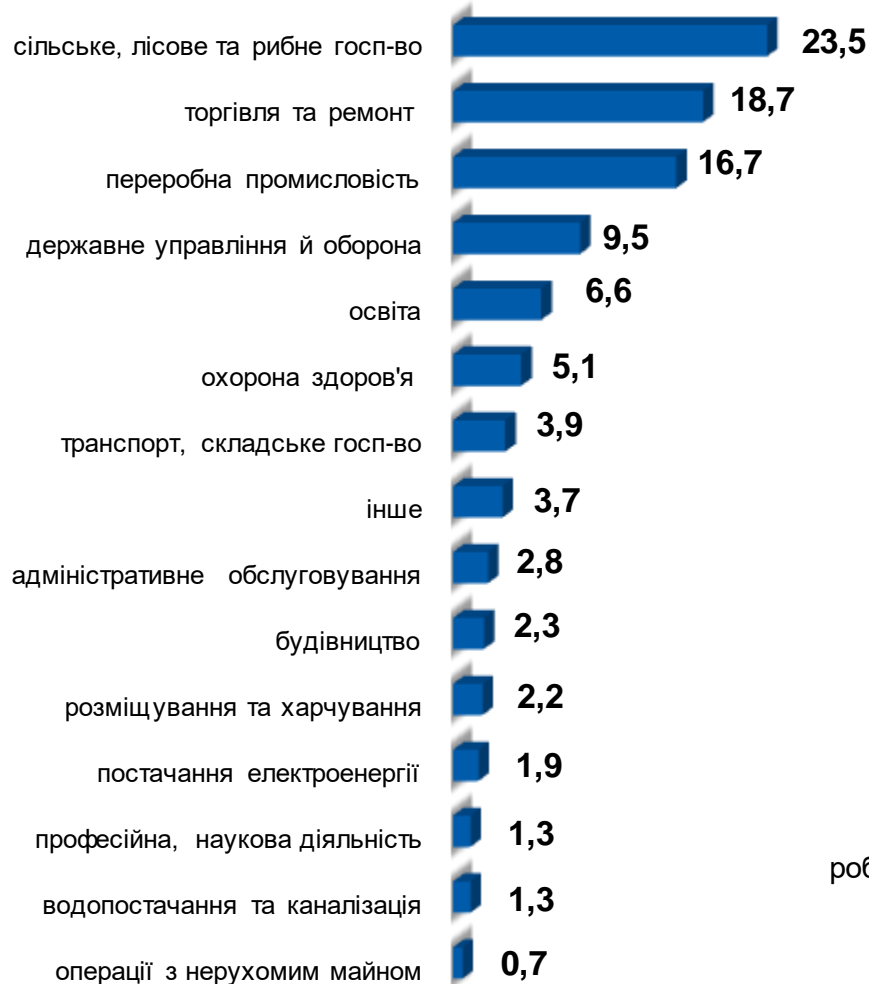
Кількість працевлаштованих безробітних, осіб



Працевлаштування безробітних,
(структура, %)
у січні-жовтні 2023 році



За видами економічної діяльності



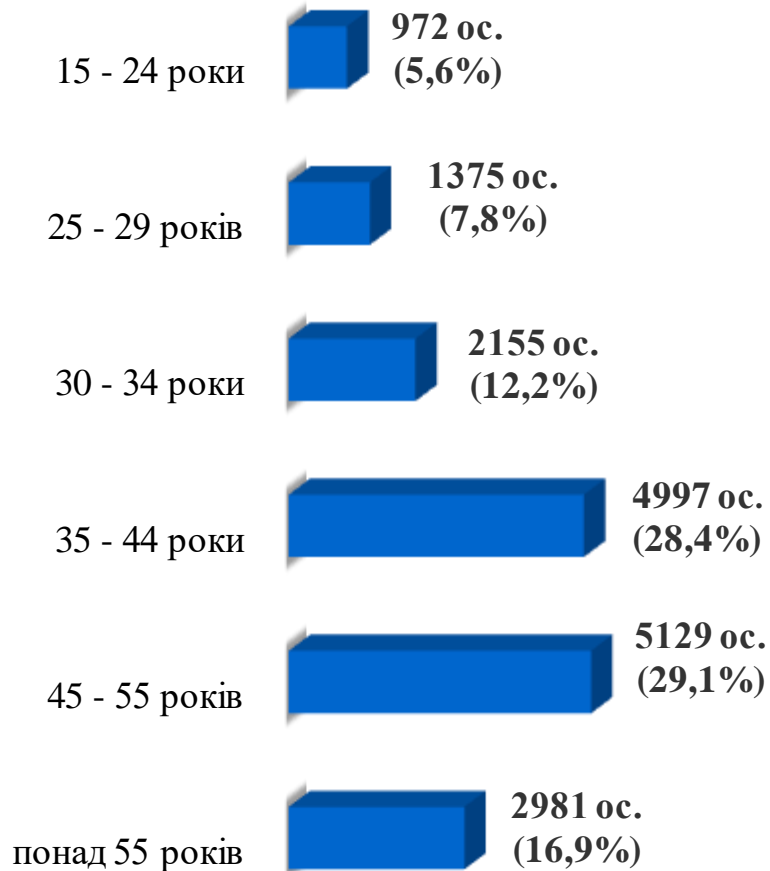
За професійними групами



Зареєстровані та працевлаштовані безробітні
протягом січня-жовтня 2023 року
(за віковими групами)



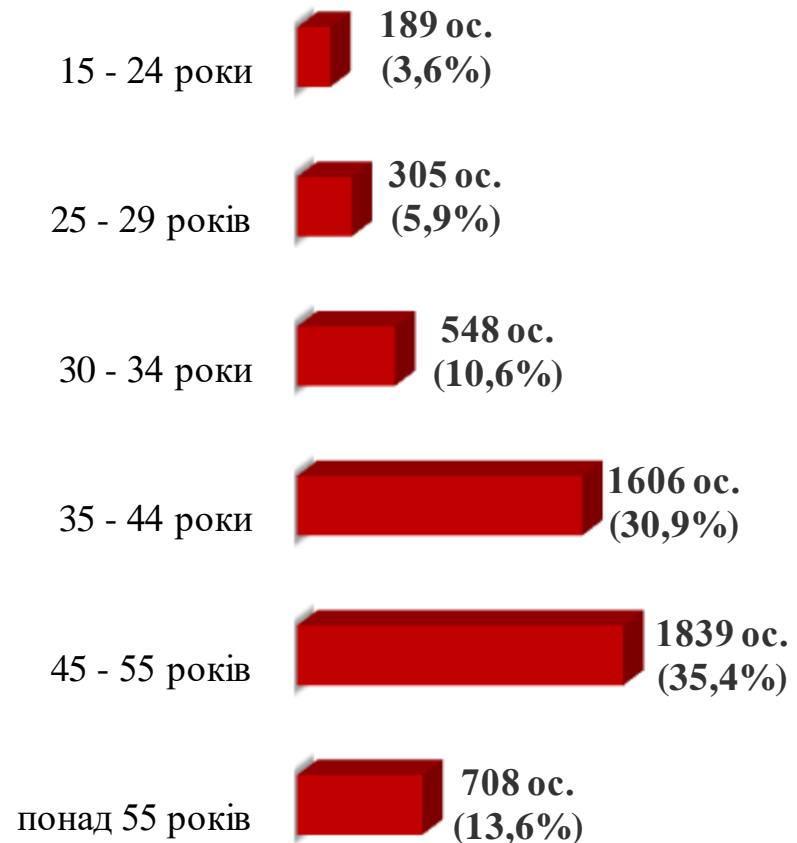
**Мали
статус безробітного, особи**



Всього – 17 609 ос.



**Працевлаштовані безробітні за
направленням та самостійно,
особи**



Всього – 5 194 ос.



Станом на **1 листопада 2023 року**
(у порівнянні з відповідною датою 2022 року)

Всього отримували послуги
обласної служби зайнятості

5880
осіб **-48,7%**

Кількість безробітних
zareєстрованих в обласній службі
зайнятості

3566
осіб **-66,6%**

Кількість безробітних, які
отримували допомогу

1801
особа **-80,7%**

Кількість вакансій (З-ПН)

1085
од. **+71,1%**

Кількість безробітних
на 1 вакансію

4 особи **-13 осіб**



Окремі характеристики
zareєстрованих безробітних
станом на 1 листопада 2023 року

КІЛЬКІСТЬ ЗАРЕЄСТРОВАНИХ БЕЗРОБІТНИХ
в ОСЗ – 3566 осіб (зменшення на 66,6%)

За статтю

77%

23%

■ жінки

■ чоловіки

За віковими групами

25%

29%

46%

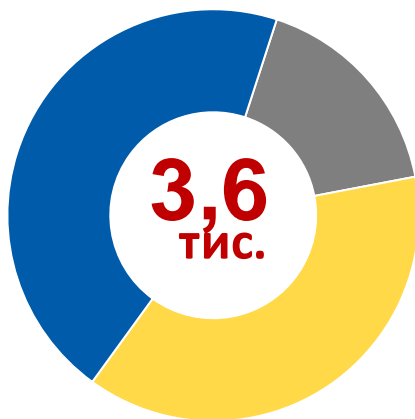
■ до 35 років

■ 35-44 років

■ понад 45 років

За освітою

45%
Вища



17%
Загальна
середня

38%
Професійн
о-технічна

Особливі категорії

97
осіб
(2,7%)

учасники БД

216
осіб
(6,1%)

внутрішньо
переміщені особи

386
осіб
(10,8%)

особи з інвалідністю

534
особи
(15,0)

особи, яким
залишилося 10 і
менше років до пенсії

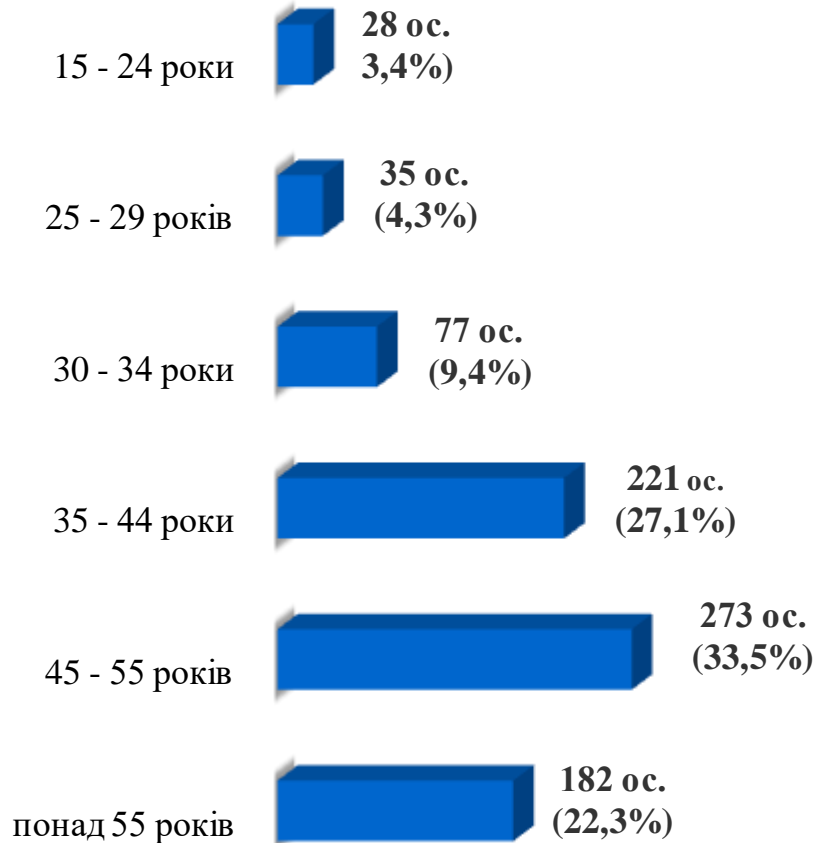
17
осіб
(0,3%)

випускники
навчальних закладів


Структура зареєстрованих безробітних
станом на 1 листопада 2023 року
(за віковими групами)



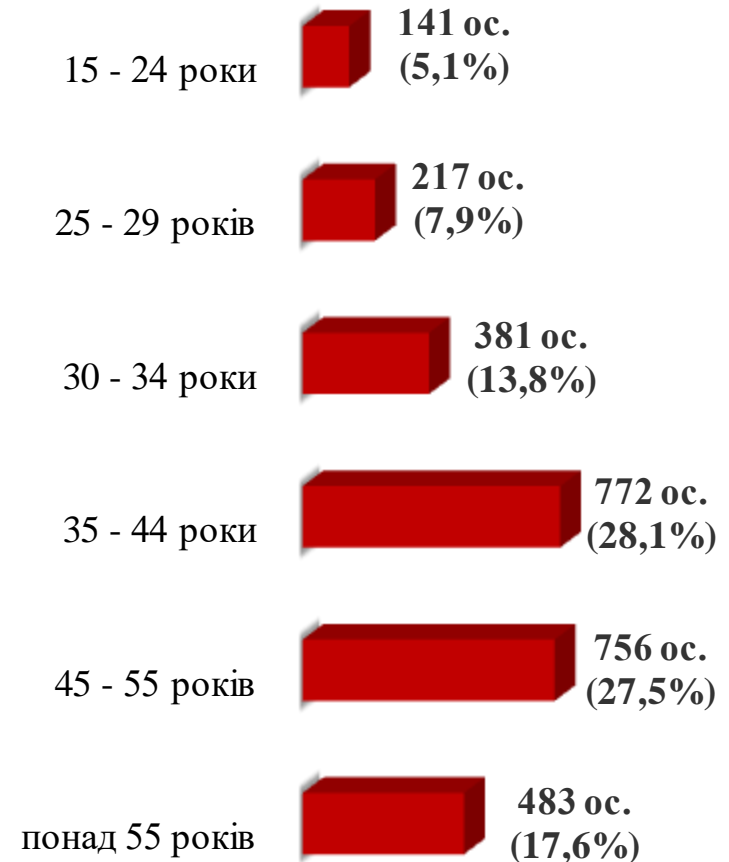
Чоловіки



Всього чоловіків – 816 ос.



Жінки



Всього жінок – 2 750 ос.



Структура безробітних,
zareєстрованих у центрах зайнятості,
станом на 1 листопада 2023 року, %

За видами економічної діяльності



За професійними групами



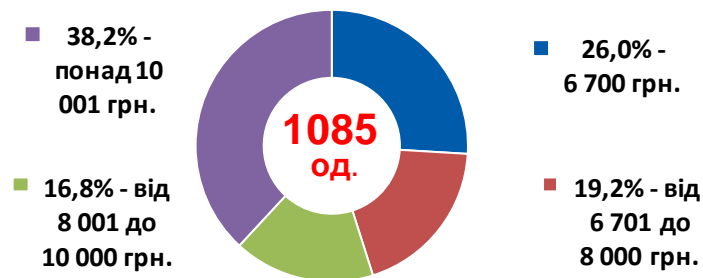


Структура вакансій, зареєстрованих в центрах зайнятості, станом на 1 листопада 2023 року, %

За видами економічної діяльності




За розмірами заробітної плати



За професійними групами



Заробітна плата у вакансіях
за професійними групами
станом на 1 листопада 2023 року, грн.

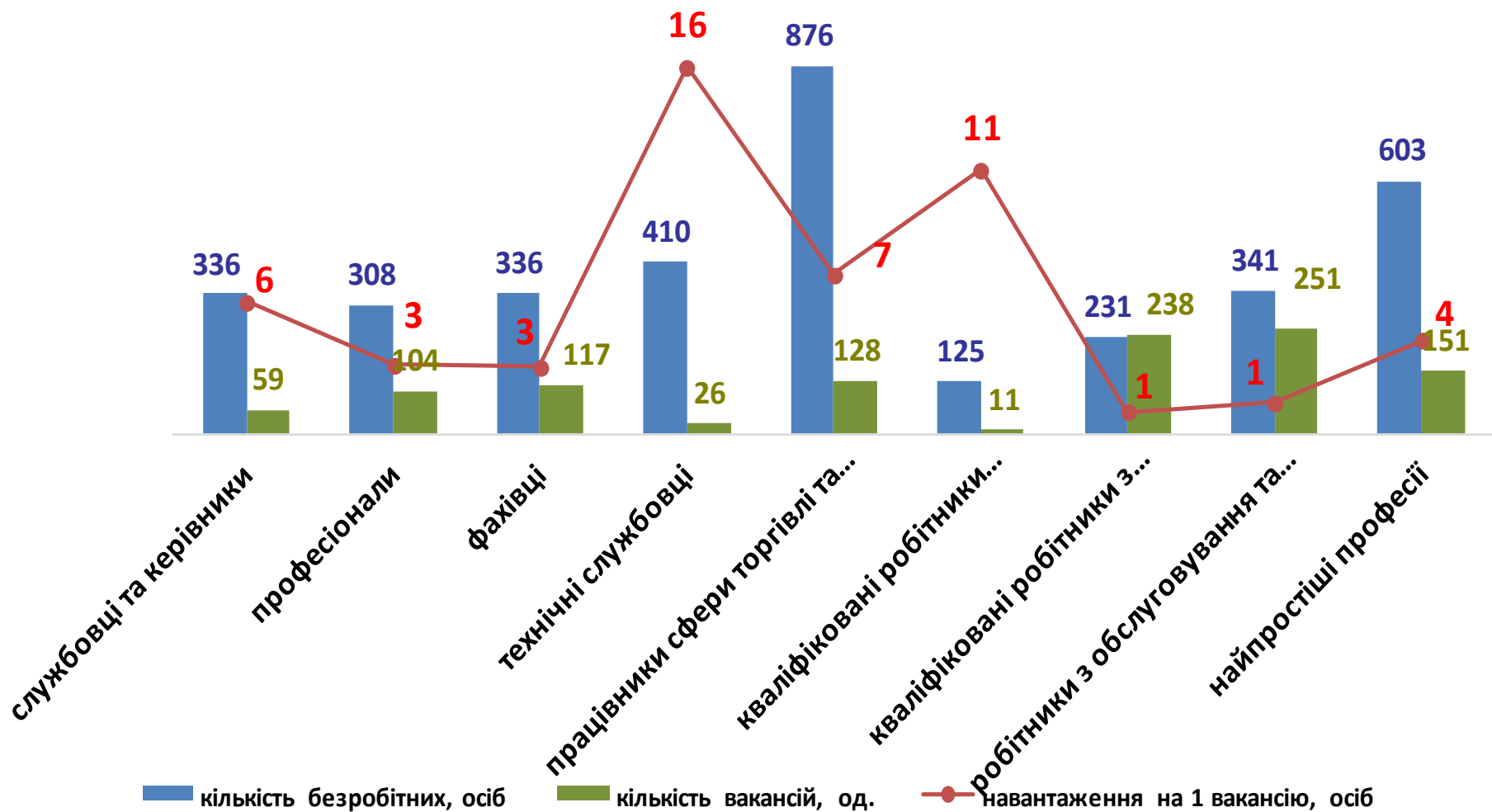


Черкаська область
(у середньому)
10 490 грн.

Кількість зареєстрованих безробітних, кількість вакансій та кількість претендентів на 1 вакансію, станом на 1 листопада 2023 р.

**КІЛЬКІСТЬ БЕЗРОБІТНИХ
на 1 ВАКАНСІЮ: 4 особи**
(Зменшення на 13 осіб)

За професійними групами



Кількість зареєстрованих безробітних, кількість вакансій та кількість претендентів на 1 вакансію, станом на 1 листопада 2023 р.

КІЛЬКІСТЬ БЕЗРОБІТНИХ на 1 ВАКАНСІЮ: 4 особи
(Зменшення на 13 осіб)

За видами економічної діяльності

