



СИТУАЦІЯ НА РИНКУ ПРАЦІ ТА ДІЯЛЬНІСТЬ ЧЕРКАСЬКОЇ ОБЛАСНОЇ СЛУЖБИ ЗАЙНЯТОСТІ у січні-листопаді 2022 року

www.dcz.gov.ua



Щодо зайнятості населення.

За даними Державної служби статистики України кількість зайнятого населення у віці 15-70 років в середньому за 2021 рік, у порівнянні з 2020 роком, скоротилася на 305 тис. осіб та становила 15,6 млн. осіб

Рівень зайнятості населення скоротився з 55,3 до 48,3%.

За даними Головного управління статистики у Черкаській області за результатами обстеження робочої сили у 2021 році кількість зайнятого населення у віці 15 років і старше становила 489,3 тис. осіб, у віці 15-70 років – 489,1 тис осіб.

По Черкаській області рівень зайнятості населення віком 15 років і старше становив 48,3%, а серед населення віком 15-70 років – 56,0%.

Щодо безробіття (за методологією МОП).

Кількість безробітного населення України (за методологією МОП) населення у віці 15-70 років в середньому за 2021 рік, у порівнянні з 2020 роком, зросла на 37 тис. осіб та становила 1,7 млн. осіб.

Рівень безробіття населення (за методологією МОП) по Україні зменшився з 10,5% до 10,1% робочої сили.

Кількість безробітного населення (за методологією МОП) у Черкаській області віком 15 років і старше та у віці 15-70 років у 2021 році, у порівнянні з 2020 роком, зросла на 1,7 тис. осіб та становила 54,8 тис. осіб.

Рівень безробіття населення (за методологією МОП) у віці 15-70 років зріс з 9,5% до 10,1% робочої сили, у осіб працездатного віку зріс з 9,8% до 10,4%.



Ситуація на ринку праці

Щодо запланованого масового вивільнення працівників. Протягом січня-листопада 2022 року роботодавцями було подано інформацію про заплановане масове вивільнення 5,3 тис. працівників, що на 1,9 тис. (або 26,6%) менше, ніж у відповідному періоді минулого року.

Із загальної кількості попереджених про масове вивільнення найбільше становили фахівці сфери охорони здоров'я та надання соціальної допомоги (39,1%), працівники сільського, лісового та рибного господарств (19,0%) та працівники державного управління й оборони, обов'язкового соціального страхування (10,7%).

Щодо надання послуг Черкаською обласною службою зайнятості. Послугами служби зайнятості протягом січня-листопада 2022 року скористалися майже 45,3 тис. громадян, які шукали роботу, з них, 38,8 тис. осіб мали статус зареєстрованого безробітного. Допомогу по безробіттю отримували 35,9 тис. осіб.

Всього отримали роботу (у т.ч. до набуття статусу безробітного) 15634 особи, зокрема, 12070 зареєстрованих безробітних.

За видами економічної діяльності, найбільше громадян працевлаштовані у сільському господарстві (37,2%), у переробній промисловості (14,1) та у сфері державного управління та оборони (13,5%). За професійними групами 29,6% працевлаштованих це робітники з обслуговування, експлуатації устаткування та машин, 17,3% – некваліфіковані працівники, 14,7% – працівники сфери торгівлі та послуг, 12,9% - професіонали та фахівці, 8,3% - кваліфіковані робітники з інструментом, 7,0% - службовці, керівники.

У січні-листопаді 2022 року за сприяння обласної служби зайнятості 841 безробітний проходив професійне навчання. Зокрема, кількість безробітних, які навчалися у центрах професійно-технічної освіти Державної служби зайнятості, становила 255 осіб.

До громадських та інших робіт тимчасового характеру була залучена 1701 особа. Приклади видів громадських робіт: благоустрій територій, впорядкування місць поховань, супровід інвалідів по зору, допомога сім'ям учасників АТО, роботи на об'єктах соціальної сфери, відбудова історичних пам'яток тощо.



Ситуація на ринку праці

Станом на 1 грудня 2022 року послуги обласної служби зайнятості отримували майже 10,0 тис. громадян, з них 9,2 тис. осіб мали статус безробітного, що на 31,2% менше, ніж на відповідну дату минулого року. Отримували допомогу по безробіттю 5,7 тис. осіб.

За статтю: у загальній кількості зареєстрованих безробітних, чоловіки становили – 2,7 тис. осіб (або 29,3%), жінки – 6,5 тис. осіб (або 70,7%).

За віковими групами: 25,4% зареєстрованих безробітних були у віці до 35 років; 27,8% – у віці від 35 до 44 років; 28,1% – у віці від 45 до 55 років; 18,7% – понад 55 років.

За освітою: 48,5% зареєстрованих безробітних мали вищу освіту, 35,7% – професійно-технічну, 15,8% – загальну середню освіту.

За видами економічної діяльності: серед зареєстрованих безробітних 23,3% раніше були зайняті у сфері торгівлі; 15,2% – у переробній промисловості; 14,9% - у сільському, лісовому та рибному господарстві; 13,1% - у державному управлінні, обороні.

За професійними групами, серед зареєстрованих безробітних переважають працівники:

- сфери торгівлі та послуг – 20,9% (продавець, кухар, охоронник, молодша медична сестра, бармен, офіціант),
- представники найпростіших професій – 16,5% (підсобний робітник, прибиральник, сторож, комірник, укладальник-пакувальник, кухонний робітник, двірник, робітник з благоустрою),
- з обслуговування, експлуатації устаткування та машин – 12,1% (водій, тракторист-машиніст сільськогосподарського виробництва, оператор заправних станцій, оператор/машиніст котельної, тракторист, дорожній робітник, водій навантажувача, токарь),
- службовці та керівники – 11,6% (директор підприємства, менеджер із збуту, головний бухгалтер, начальник відділу, завідувач складу, керуючий магазином),
- фахівці – 9,9% (бухгалтер, сестра медична, представник торговельний, вихователь, фармацевт, інспектор з кадрів, диспетчер).



Ситуація на ринку праці

Станом на 1 грудня 2022 року кількість вакансій, заявлених роботодавцями до обласної служби зайнятості становила 590 одиниць, що на 34,9% менше, ніж на відповідну дату минулого року.

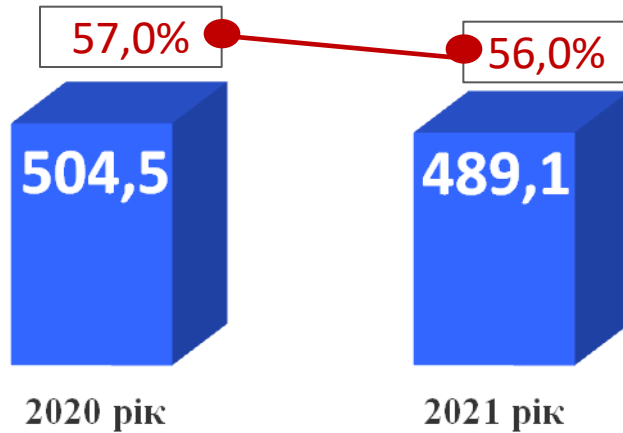
За видами економічної діяльності, більшість вакансій налічується на підприємствах переробної промисловості (30,2%), у сфері оптової та роздрібною торгівлі (15,1%), у сфері освіти (9,0%), у сфері сільського, лісового та рибного господарств (9,0%), на транспорті (8,3%).

У професійному розрізі, найбільше вакансій подано для працевлаштування:

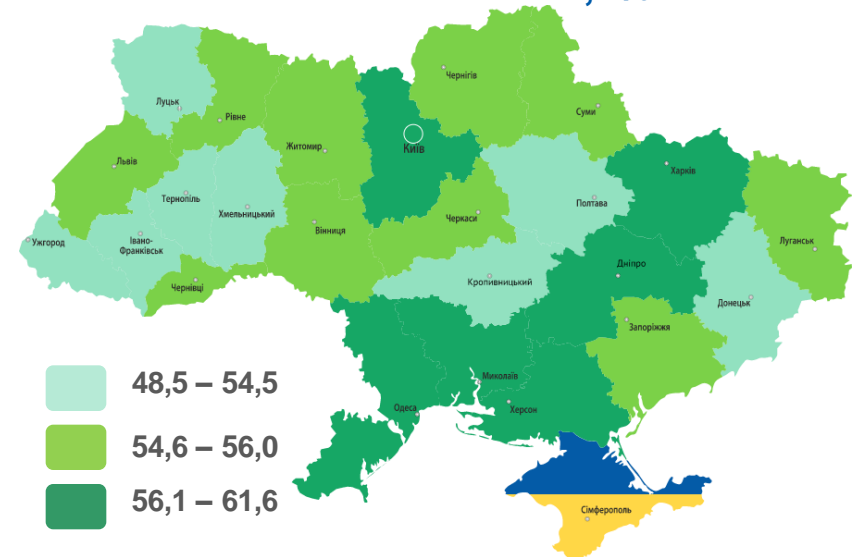
- 20,8% робітників з обслуговування, експлуатації устаткування та машин (робітник з комплексного обслуговування й ремонту, пекар, машиніст екскаватора, оператор (машиніст) котельної, фрезерувальник, водій навантажувача, дорожній робітник);
- 19,3% кваліфікованих робітників з інструментом (швачка, електромонтер, електрогазозварник, слюсар-ремонтник, слюсар-сантехнік, слюсар з ремонту колісних транспортних засобів, монтер колії, муляр, маляр):

- 12,9% працівників сфери торгівлі та послуг (продавець, кухар, охоронник, поліцейській, помічник вихователя, соціальний робітник, перукар, офіціант, бармен);
- 11,5% професіоналів (провізор, спеціаліст державної служби, вчитель, вихователь, інспектор, інженер, лікар, керівник музичний, економіст, практичний психолог);
- 10,7% фахівців (сестра медична, бухгалтер, фармацевт, фельдшер, електрик, майстер виробничого навчання, механік, технік, електромеханік, мерчендайзер);
- 10,2% некваліфікованих працівників (підсобний робітник, робітник з комплексного прибирання будинків, двірник, прибиральник службових приміщень, вантажник, сторож, комірник, укладальник-пакувальник, кухонний робітник);
- 8,5% керівників, менеджерів (головний бухгалтер, менеджер із збуту, начальник відділу, майстер, начальник відділу поштового зв'язку).

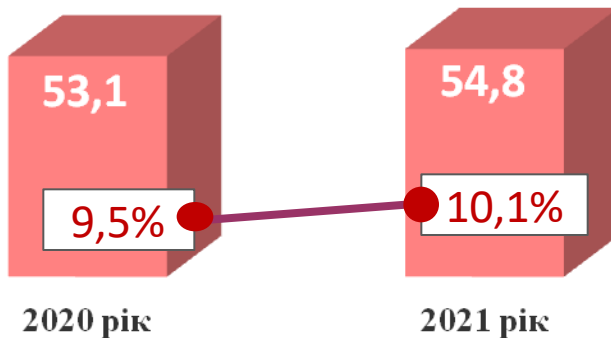
Зайняте населення у віці 15-70 років (чисельність та рівень)



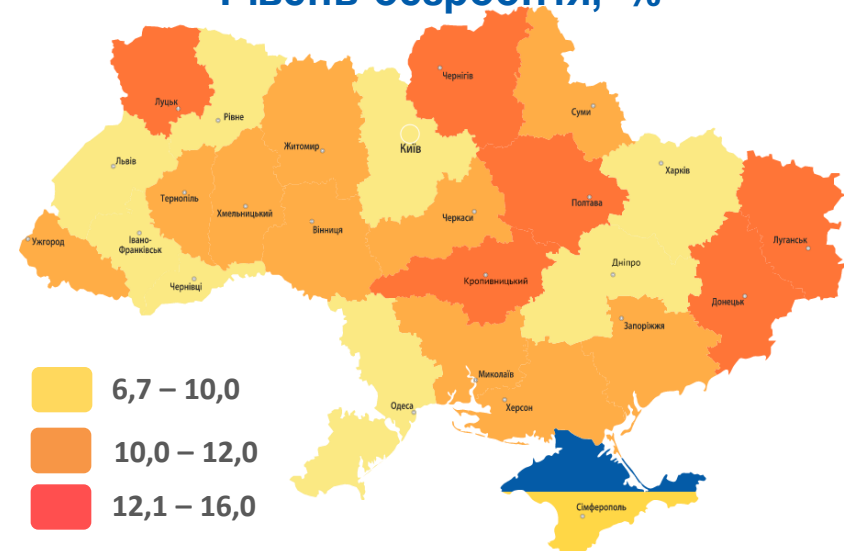
Рівень зайнятості, %



Безробітне населення у віці 15-70 років (чисельність та рівень за МОП)

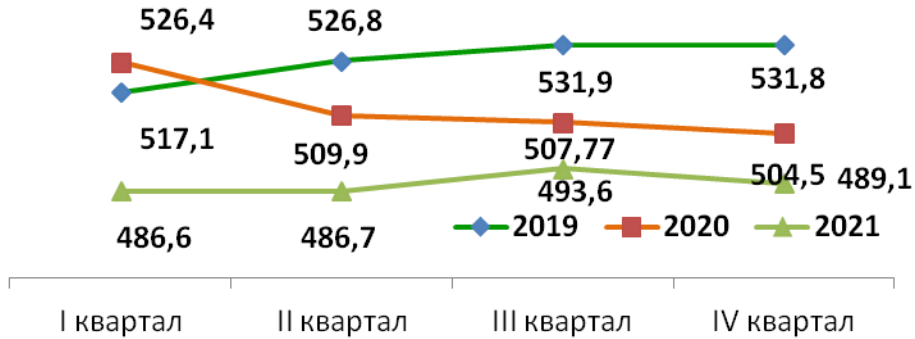


Рівень безробіття, %

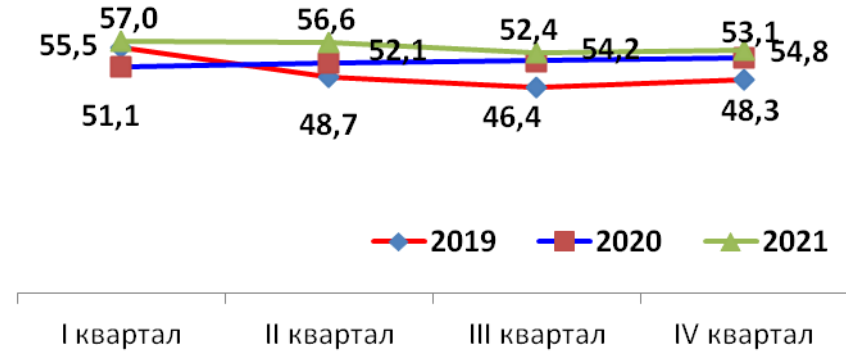




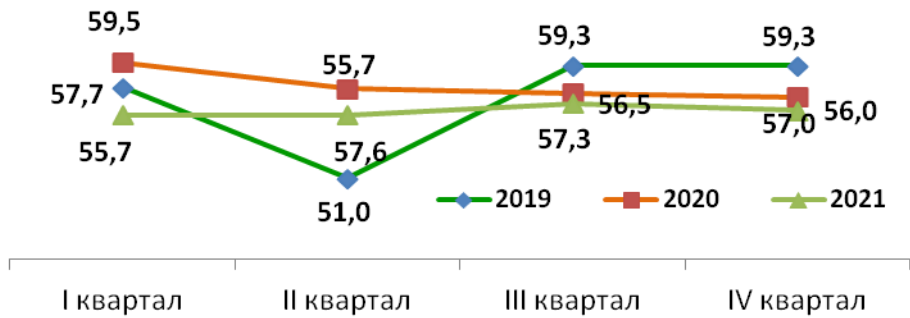
Кількість зайнятого населення у віці 15-70 років, тис. осіб



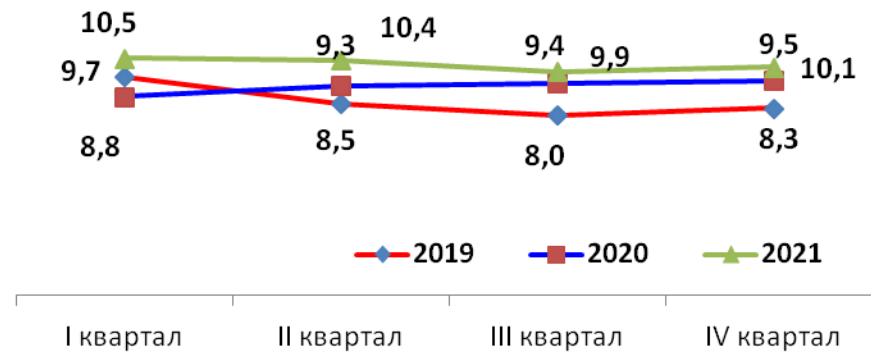
Кількість безробітного населення у віці 15-70 років, тис. осіб



Рівень зайнятості, %



Рівень безробіття, %



Обсяги запланованого
масового вивільнення працівників
у січні-листопаді 2022 року



січень-листопад 2022 року



5305 осіб
(- 1921 особа)

січень-листопад 2021 року

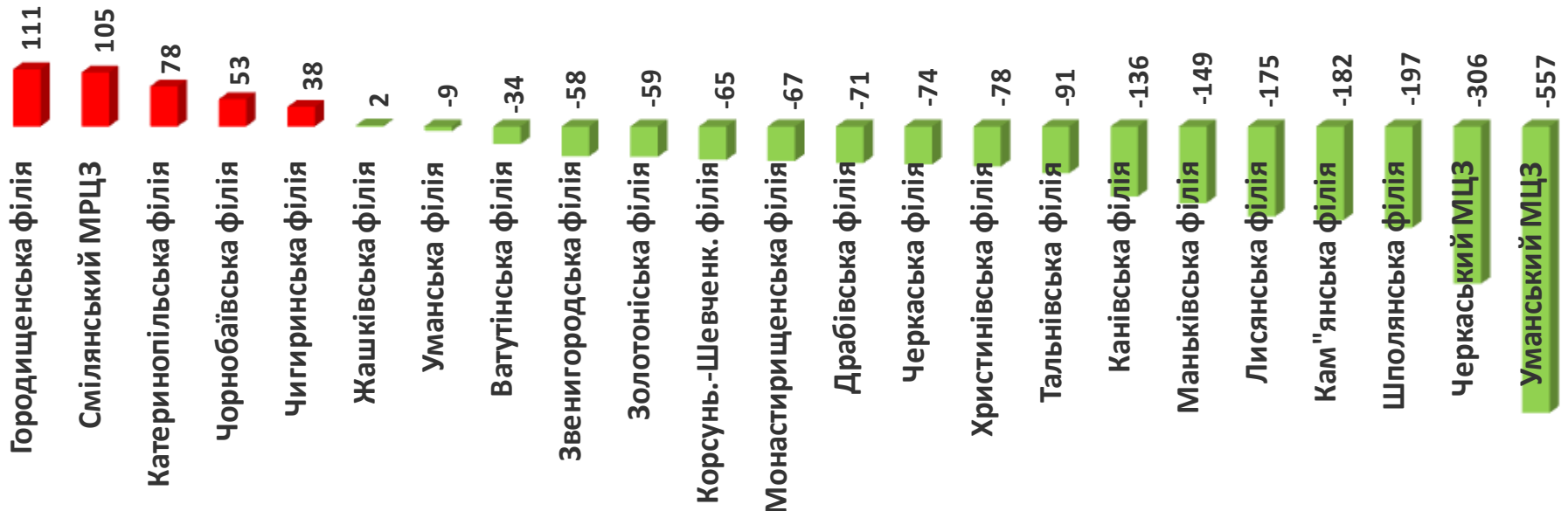


7226 осіб

За базовими центрами/філіями. (осіб)

Зміна значення

(збільшення/зменшення до січня-листопада 2021 року)



■ - збільшення

■ - зменшення



Кількість осіб, попереджених про заплановане масове вивільнення за видами економічної діяльності у січні-листопаді 2022 році

Кількість осіб



Зміна значення

(збільшення/зменшення до січня-листопада 2021 року)





Кількість осіб, попереджених про заплановане масове вивільнення за професійними групами у січні-листопаді 2022 року

Кількість осіб



Зміна значення

(збільшення/зменшення до січня-листопада 2021 року)



Надання послуг
Черкаською обласною службою зайнятості
у січні-листопаді 2022 року



❖ **Всього отримували послуги**

45287 осіб

з них, мали статус безробітного

38828 осіб

❖ **Працевлаштовано**

15634 особи

з них, безробітних

12070 осіб

❖ **Проходили професійне навчання**

841 особа

з них, в ЦПТО

255 осіб

❖ **Брали участь у громадських роботах та інших роботах тимчасового характеру**

1765 осіб

❖ **Отримували допомогу по безробіттю**

35906 осіб

❖ **Кількість роботодавців, які співпрацювали з центрами зайнятості**

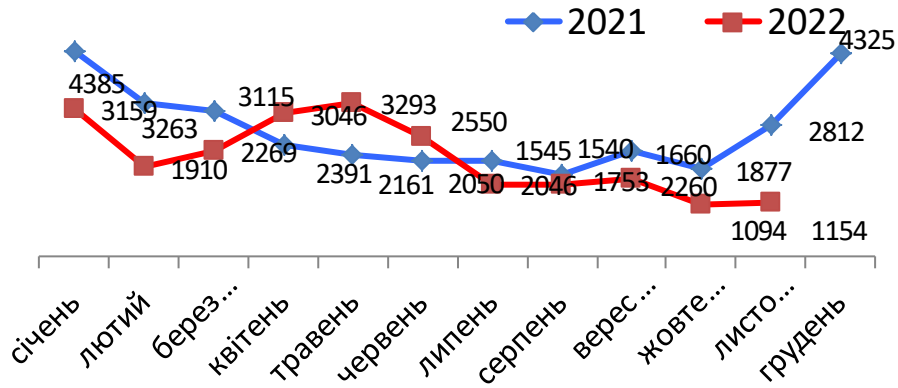
3793 од.

❖ **Кількість вакансій**

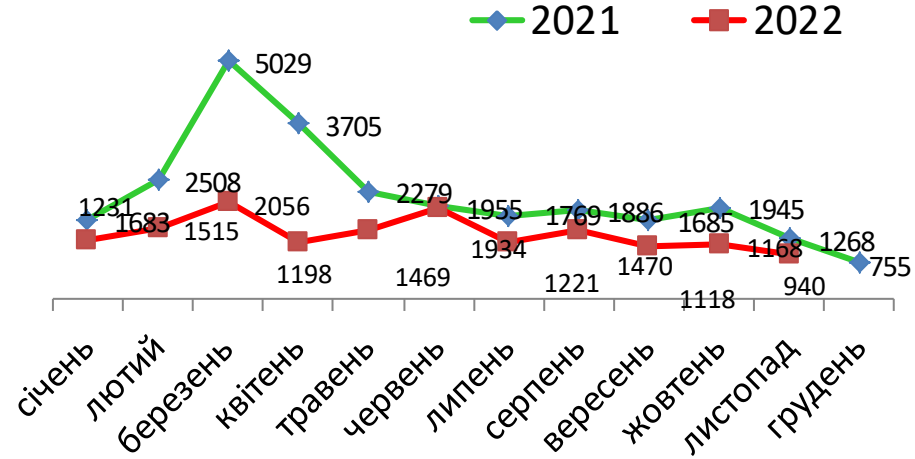
16351 од.



Кількість зареєстрованих безробітних, осіб

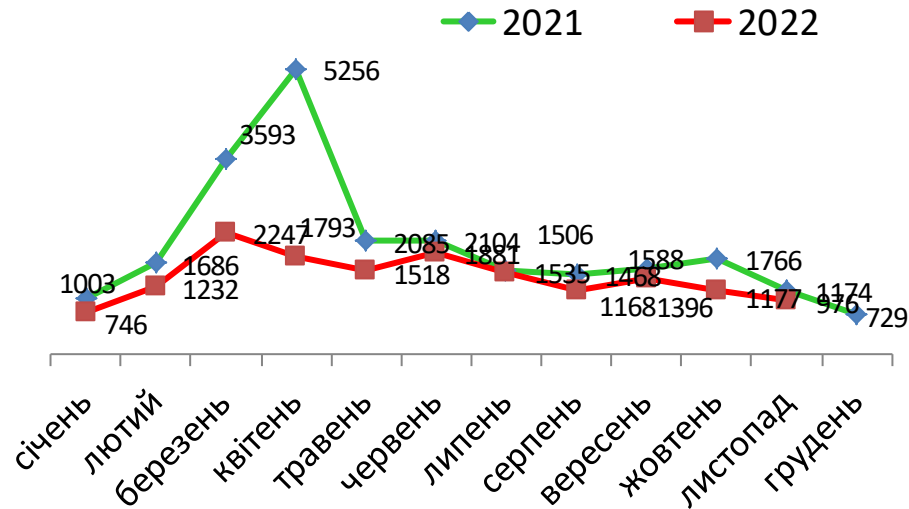


Кількість зареєстрованих вакансій, одиниць

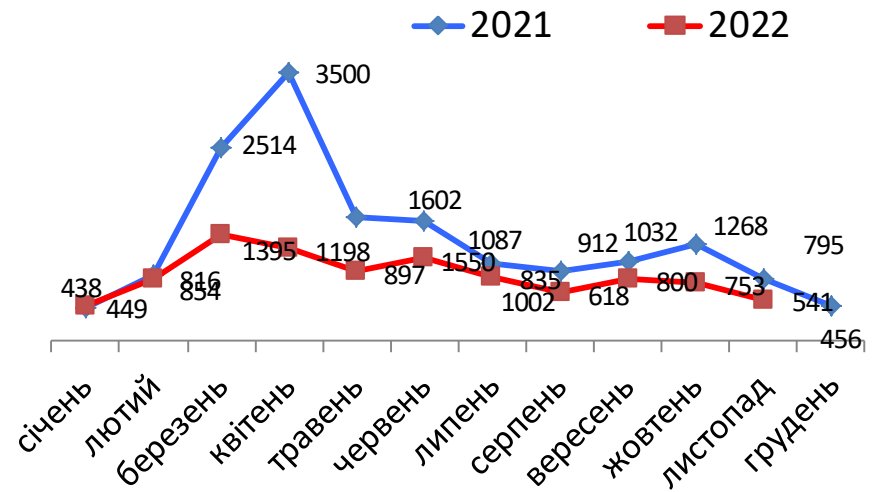


Кількість працевлаштованих осіб, осіб

(включаючи працевлаштованих до набуття статусу безробітного, осіб)



Кількість працевлаштованих безробітних, осіб



Працевлаштування безробітних,
(структура, %)
у січні-листопаді 2022 році



За видами економічної діяльності



За професійними групами

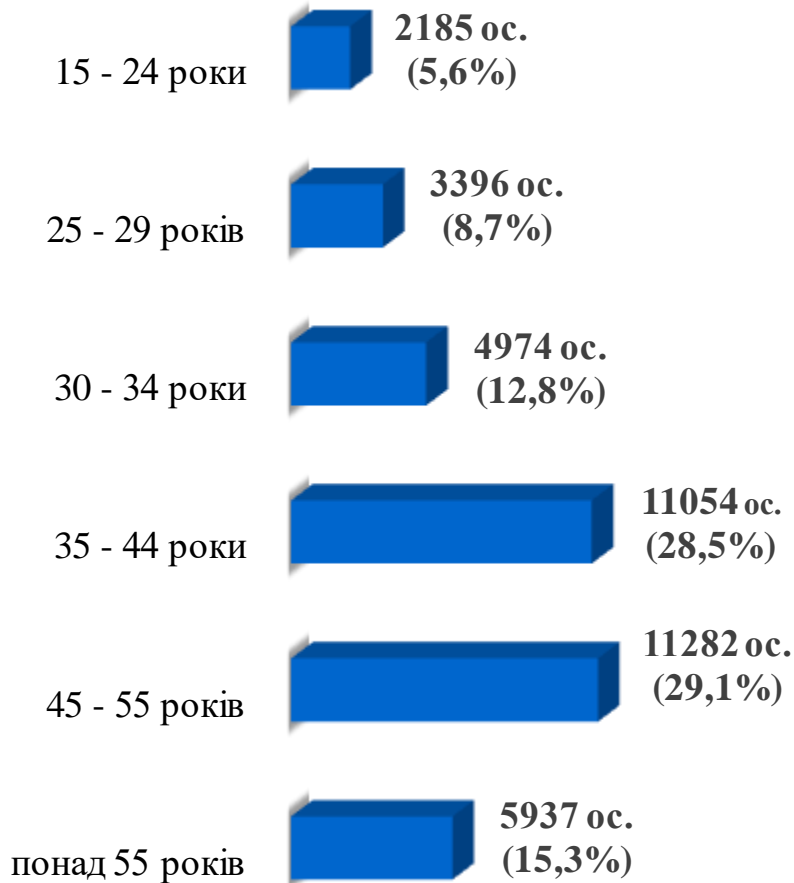




Зареєстровані та працевлаштовані безробітні
протягом січня-листопада 2022 року
(за віковими групами)



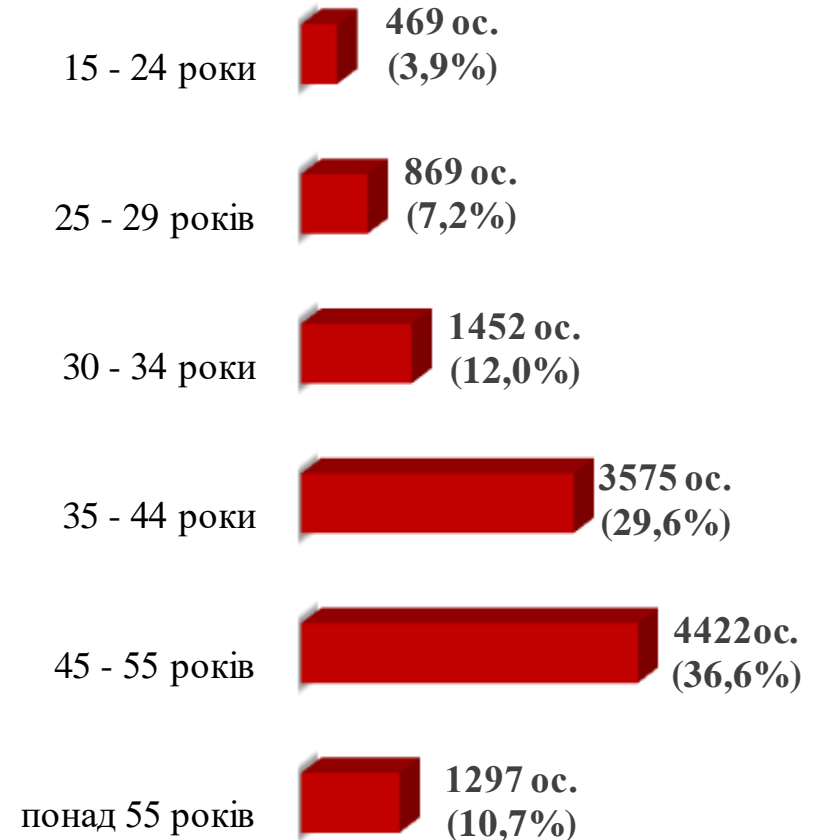
**Мали
статус безробітного, особи**



Всього – 38 828 ос.



**Працевлаштовані безробітні за
направленням та самостійно,
особи**



Всього – 12 070 ос.



Станом на **1 грудня 2022 року**
(у порівнянні з відповідною датою 2021 року)

Всього отримували послуги
обласної служби зайнятості

9985 осіб

Кількість безробітних
зареєстрованих в обласній службі
зайнятості

9212 осіб **-31,4%**

Кількість безробітних, які
отримували допомогу

5701 особа **-51,6%**

Кількість вакансій (З-ПН)

590 од. **-34,1%**

Кількість безробітних
на 1 вакансію

16 осіб **+1 особа**



Окремі характеристики
zareєстрованих безробітних
станом на 1 грудня 2022 року

**КІЛЬКІСТЬ ЗАРЕЄСТРОВАНИХ БЕЗРОБІТНИХ
в ОСЗ – 9212 осіб (зменшення на 31,4%)**

За статтю

71%

29%

■ жінки

■ чоловіки

За віковими групами

25%

28%

47%

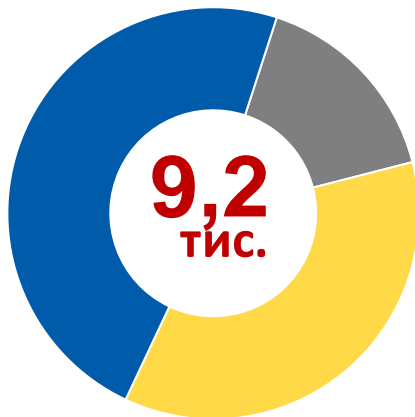
■ до 35 років

■ 35-44 років

■ понад 45 років

За освітою

48%
Вища



**9,2
ТИС.**

16%
Загальна
середня

36%
Професійн
о-технічна

Особливі категорії

55

осіб
(0,6%)

учасники АТО

1064

особи
(11,6%)

внутрішньо
переміщені особи

915

осіб
(9,9%)

особи з інвалідністю

719

осіб
(7,8%)

особи, яким
залишилося 10 і
менше років до пенсії

31

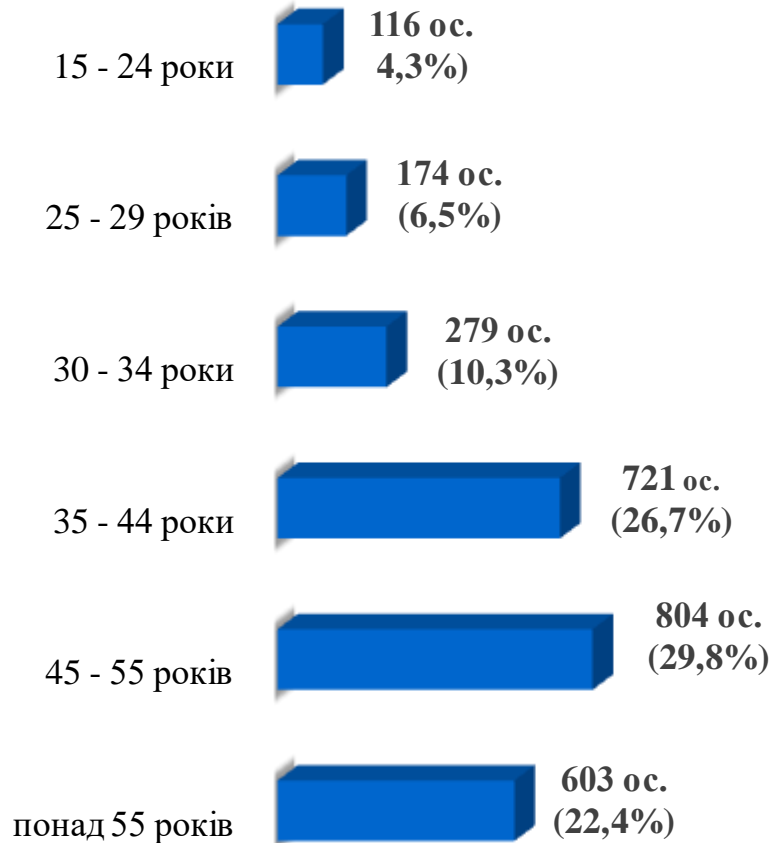
особа
(0,3%)

випускники
навчальних закладів

Структура зареєстрованих безробітних
станом на 1 грудня 2022 року
(за віковими групами)



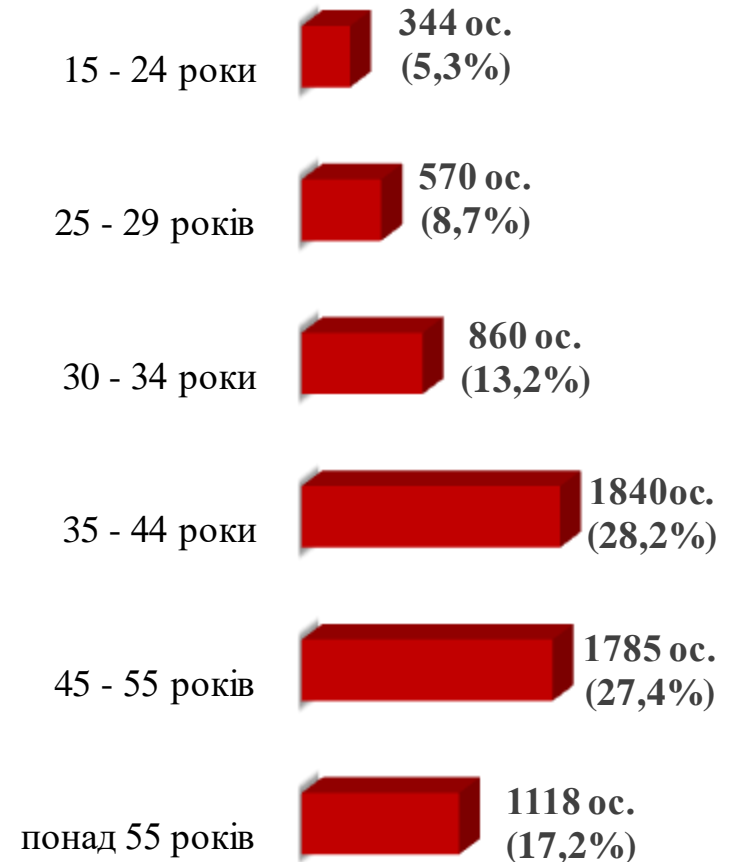
Чоловіки



Всього чоловіків – 2 697 ос.



Жінки



Всього жінок – 6 515 ос.

За видами економічної діяльності



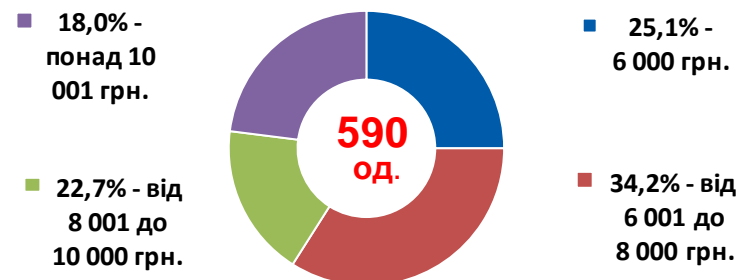
За професійними групами



За видами економічної діяльності



За розмірами заробітної плати



За професійними групами






Найбільш популярні професії на ринку праці

Професійні групи		Назва професії		
кваліфіковані робітники з інструментом	✓ ✓ ✓ ✓ ✓	швачка, слюсар-ремонтник, електромонтер, електрогазозварник, робітник з комплексного обслуговування й ремонту	✓ ✓ ✓ ✓ ✓	монтер колії, маляр, слюсар з ремонту колісних транспортних засобів, слюсар-сантехнік, пекар
робітники з обслуговування, експлуатації устаткування та машин	✓ ✓ ✓ ✓ ✓	оператор, машиніст котельної, водій, водій (тролейбуса), водій навантажувача, тракторист	✓ ✓ ✓ ✓ ✓	оператор заправних станцій, дорожній робітник, машиніст екскаватора, токарь, фрезерувальник
професіонали	✓ ✓ ✓ ✓ ✓	інспектор, інженер, провізор, лікар, спеціаліст державної служби	✓ ✓ ✓ ✓ ✓	вчитель, вихователь, керівник музичний, психолог, економіст
працівники сфери торгівлі та послуг	✓ ✓ ✓ ✓	продавець, кухар, перукар, охоронник	✓ ✓ ✓ ✓	поліцейський, офіціант, соціальний робітник, помічник вихователя
некваліфіковані працівники	✓ ✓ ✓ ✓ ✓ ✓	підсобний робітник, сторож, вантажник, укладальник-пакувальник, кухонний робітник, двірник	✓ ✓ ✓ ✓ ✓	комірник, робітник з комплексного прибирання будинків, прибиральник службових приміщень опалювач
фахівці	✓ ✓ ✓ ✓ ✓	сестра медична, фармацевт, електрик, майстер виробничого навчання, технік	✓ ✓ ✓ ✓ ✓	механік, електромеханік, фельдшер, бухгалтер, мерчендайзер
керівники, менеджери	✓ ✓ ✓	майстер, головний бухгалтер, начальник відділу	✓ ✓	начальник відділу поштового зв'язку, менеджер із збуту

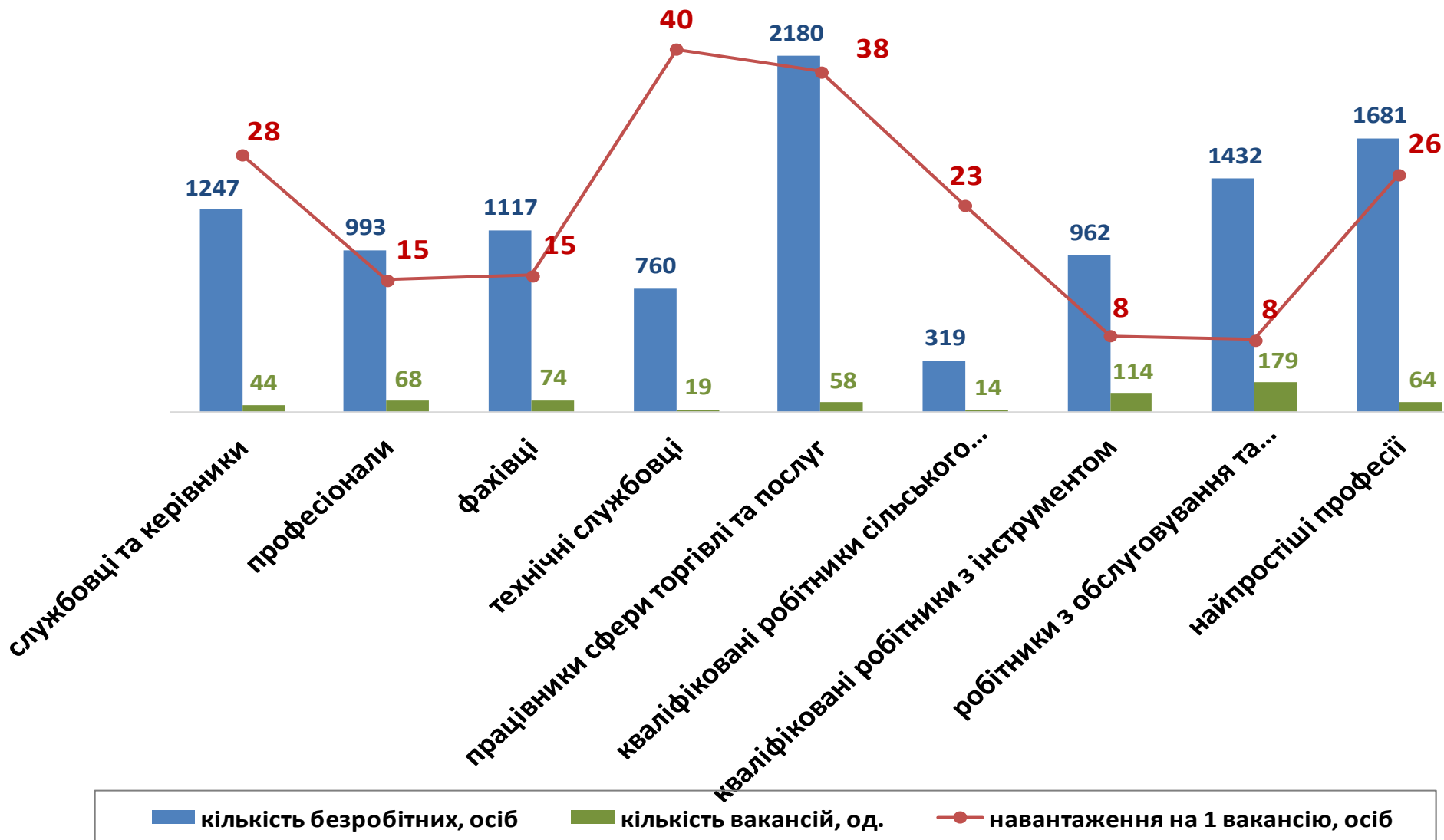
Заробітна плата у вакансіях
за професійними групами
станом на 1 грудня 2022 року, грн.



Кількість зареєстрованих безробітних, кількість вакансій та кількість претендентів на 1 вакансію, станом на 1 грудня 2022 р.

**КІЛЬКІСТЬ БЕЗРОБІТНИХ
на 1 ВАКАНСІЮ: 16 осіб
(Збільшення на 1 особу)**

За професійними групами





Кількість зареєстрованих безробітних, кількість вакансій та кількість претендентів на 1 вакансію, станом на 1 грудня 2022 р.

**КІЛЬКІСТЬ БЕЗРОБІТНИХ
на 1 ВАКАНСІЮ: 16 осіб
(Збільшення на 1 особу)**

За видами економічної діяльності

