



СИТУАЦІЯ НА РИНКУ ПРАЦІ ТА ДІЯЛЬНІСТЬ ЧЕРКАСЬКОЇ ОБЛАСНОЇ СЛУЖБИ ЗАЙНЯТОСТІ у січні-листопаді 2023 року

www.dcz.gov.ua



Щодо зайнятості населення.

Інформація про зайнятість та безробіття населення (за методологією Міжнародної організації праці) визначається органами державної статистики на підставі обстежень робочої сили. У зв'язку з військовими діями, у 2022 році Державна служба статистики не мала можливості проводити відповідні обстеження. Тому, показники щодо зайнятості та безробіття населення (за методологією МОП) за 2021 рік є останніми опублікованими даними.

За даними Державної служби статистики України кількість зайнятого населення у віці 15-70 років в середньому за 2021 рік, у порівнянні з 2020 роком, скоротилася на 305 тис. осіб та становила 15,6 млн. осіб. Рівень зайнятості населення скоротився з 55,3 до 48,3%.

За даними Головного управління статистики у Черкаській області за результатами обстеження робочої сили у 2021 році кількість зайнятого населення у віці 15 років і старше становила 489,3 тис. осіб, у віці 15-70 років – 489,1 тис. осіб.

Щодо безробіття (за методологією МОП).

По Черкаській області рівень зайнятості населення віком 15 років і старше становив 48,3%, а серед населення віком 15-70 років – 56,0%.

Кількість безробітного населення України (за методологією МОП) у віці 15-70 років в середньому за 2021 рік, у порівнянні з 2020 роком, зросла на 37 тис. осіб та становила 1,7 млн. осіб.

Рівень безробіття населення (за методологією МОП) по Україні зменшився з 10,5% до 10,1% робочої сили.

Кількість безробітного населення (за методологією МОП) у Черкаській області віком 15 років і старше та у віці 15-70 років у 2021 році, у порівнянні з 2020 роком, зросла на 1,7 тис. осіб та становила 54,8 тис. осіб.

Рівень безробіття населення (за методологією МОП) у віці 15-70 років зріс з 9,5% до 10,1% робочої сили, у осіб працездатного віку зріс з 9,8% до 10,4%.



Ситуація на ринку праці

Щодо запланованого масового вивільнення працівників. Протягом січня-листопада 2023 року роботодавцями було подано інформацію про заплановане масове вивільнення 2,6 тис. працівників, що на 2682 особи (або 50,6%) менше, ніж у січні-листопаді 2022 року.

Із загальної кількості попереджених про масове вивільнення найбільше становили фахівці у галузі освіти (24,6%), фахівці у галузі охорони здоров'я (22,6%), фахівці у сфері державного управління й оборони та обов'язкового соціального страхування (17,3%) та працівники сільського, лісового та рибного господарств (15,0%).

Щодо надання послуг Черкаською обласною службою зайнятості. Послугами служби зайнятості протягом січня-листопада 2023 року скористалися 24,4 тис. громадян, які шукали роботу, з них майже 18,5 тис. осіб мали статус зареєстрованого безробітного. Допомогу по безробіттю отримували 13,7 тис. осіб.

Всього отримали роботу (у т.ч. до набуття статусу безробітного) 9386 осіб, зокрема, 5705 зареєстрованих безробітних.

За видами економічної діяльності, найбільше громадян працевлаштовані у сільському, лісовому та рибному господарствах (22,4%), у сфері оптової та роздрібної торгівлі (18,5%) та у переробній промисловості (16,5%). За професійними групами 24,5% працевлаштованих це некваліфіковані працівники, 18,5% - працівники сфери торгівлі та послуг, 16,6% – професіонали та фахівці, 15,0% - робітники з обслуговування, експлуатації устаткування та машин, 7,8% - кваліфіковані робітники з інструментом, 6,6% - технічні службовці.

У січні-листопаді 2023 року за сприяння обласної служби зайнятості 525 безробітних проходили професійне навчання. Зокрема, кількість безробітних, які навчалися у центрах професійно-технічної освіти Державної служби зайнятості, становила 156 осіб.

До громадських та інших робіт тимчасового характеру були залучені 1024 особи. Приклади видів громадських робіт: благоустрій територій, впорядкування місць поховань, супровід осіб з інвалідністю по зору, роботи на об'єктах соціальної сфери, відбудова історичних пам'яток тощо.



Ситуація на ринку праці

Станом на 1 грудня 2023 року послуги обласної служби зайнятості отримували 5,9 тис. громадян, з них майже 3,4 тис. осіб мали статус безробітного, що на 63,2% менше, ніж на відповідну дату 2022 року. Отримували допомогу по безробіттю майже 1,8 тис. осіб.

За статтю: у загальній кількості зареєстрованих безробітних, чоловіки становили – 0,7 тис. осіб (або 21,1%), жінки – 2,7 тис. осіб (або 78,9%).

За віковими групами: 25,3% зареєстрованих безробітних були у віці до 35 років; 27,8% – у віці від 35 до 44 років; 29,0% – у віці від 45 до 55 років; 17,9% – понад 55 років.

За освітою: 44,8% зареєстрованих безробітних мали вищу освіту, 37,1% – професійно-технічну, 18,1% – загальну середню освіту.

За видами економічної діяльності: серед зареєстрованих безробітних 11,4% раніше були зайняті у переробній промисловості; 17,0% - у сільському, лісовому та рибному господарстві; 18,2% - у сфері торгівлі; 24,5% - у державному управлінні, обороні.

За професійними групами, серед зареєстрованих безробітних переважають працівники:

- сфери торгівлі та послуг – 23,4% (продавець, кухар, стрілець, помічник вихователя, охоронник, молодша медична сестра, соціальний робітник, офіціант);
- представники найпростіших професій – 18,6% (підсобний робітник, прибиральник, укладальник-пакувальник, сторож, комірник, робітник з благоустрою, кухонний робітник, двірник);
- технічні службовці – 10,6% (листоноша, касир торговельного залу, службовець, адміністратор, секретар);
- фахівці – 9,7% (бухгалтер, вихователь, фахівець, сестра медична, технік-лаборант, представник торговельний, фармацевт, інспектор з кадрів);
- з обслуговування, експлуатації устаткування та машин – 9,4% (водій, оператор лінії у виробництві харчової продукції, оператор заправних станцій, тракторист-машиніст сільськогосподарського виробництва, оператор/машиніст котельної, тракторист).



Ситуація на ринку праці

Станом на 1 грудня 2023 року кількість вакансій, заявлених роботодавцями до обласної служби зайнятості, становила 1061 одиницю, що на 79,8% більше, ніж на відповідну дату 2022 року. Середня заробітна плата у вакансіях, які містяться у базі даних обласної служби зайнятості, становила 10920 грн. За видами економічної діяльності, більшість вакансій налічується на підприємствах переробної промисловості (25,9%), у сфері оптової та роздрібною торгівлі (12,2%), у галузі освіти (10,8%), охорони здоров'я (9,9%) та у сфері сільського, лісового та рибного господарств (9,7%).

У професійному розрізі, найбільше вакансій подано для працевлаштування:

- 22,5% кваліфікованих робітників з інструментом (слюсар-ремонтник, швачка, робітник з комплексного обслуговування й ремонту будинків, електромонтер, електрогазозварник, слюсар з ремонту колісних транспортних засобів);
- 17,9% робітників з обслуговування, експлуатації устаткування та машин (водій автотранспортних засобів, машиніст (кочегар) котельної, токар);

- 14,3% некваліфікованих працівників (вантажник, прибиральник службових приміщень, дворник, підсобний робітник, робітник з комплексного прибирання будинків, сторож, комірник, укладальник-пакувальник, кухонний робітник);
- 11,7% працівників сфери торгівлі та послуг (продавець, кухар, молодша медична сестра, офіціант, помічник вихователя, охоронник, соціальний робітник, перукар, офіціант, бармен);
- 11,4% фахівців (сестра медична, бухгалтер, фахівець, інспектор з кадрів, електрик дільниці, вихователь, механік, технік, електромеханік);
- 11,3% професіоналів (вчитель, інженер з охорони праці, фармацевт, інженер-конструктор, викладач закладу вищої освіти, лікар, інженер-енергетик, керівник музичний, економіст, практичний психолог);
- 5,6% керівників, менеджерів (менеджер із збуту, керівник гуртка, майстер, майстер з ремонту устаткування, головний бухгалтер).



Суттєвим залишається дисбаланс між попитом та пропозицією робочої сили.

Станом на 1 грудня 2023 року, в середньому по області, на одне вільне робоче місце претендували 4 безробітних (на 1 грудня 2022 року – 16 осіб).

Найбільша невідповідність попиту на робочу силу та її пропозиції у професійно-кваліфікаційному розрізі спостерігалася серед технічних службовців (на 1 вакансію станом на 1 грудня претендувало 11 осіб), серед працівників сфери торгівлі та послуг (на 1 вакансію станом на 1 грудня претендувало 6 осіб).

Найбільших труднощів з працевлаштуванням зазнають представники таких професій: продавець продовольчих товарів, листоноша, продавець-консультант, продавець непродовольчих товарів, прибиральник службових приміщень, кухар, бухгалтер, водій автотранспортних засобів.

Навантаження на одну вакансію складо:

- 25 вихователів закладу дошкільної освіти;
 - 22 менеджерів;
 - 21 операторів лінії у виробництві харчової продукції;
 - 18 листонош (поштарів);
 - 17 сортувальників у виробництві харчової продукції;
 - 16 секретарів;
 - 13 сторожів;
 - 12 операторів комп'ютерного набору;
 - 12 птахівників;
 - 11 продавців непродовольчих товарів.
- Взагалі не було вакансій для:
- 24 спеціалістів державної служби;
 - 16 вчителів початкових класів ;
 - 14 обліковців;
 - 13 діловодів;
 - 10 соціальних працівників;
 - 10 диспетчерів.



Обсяги запланованого масового вивільнення працівників у січні-листопаді 2023 року

5305 осіб

січень-листопад 2022 року

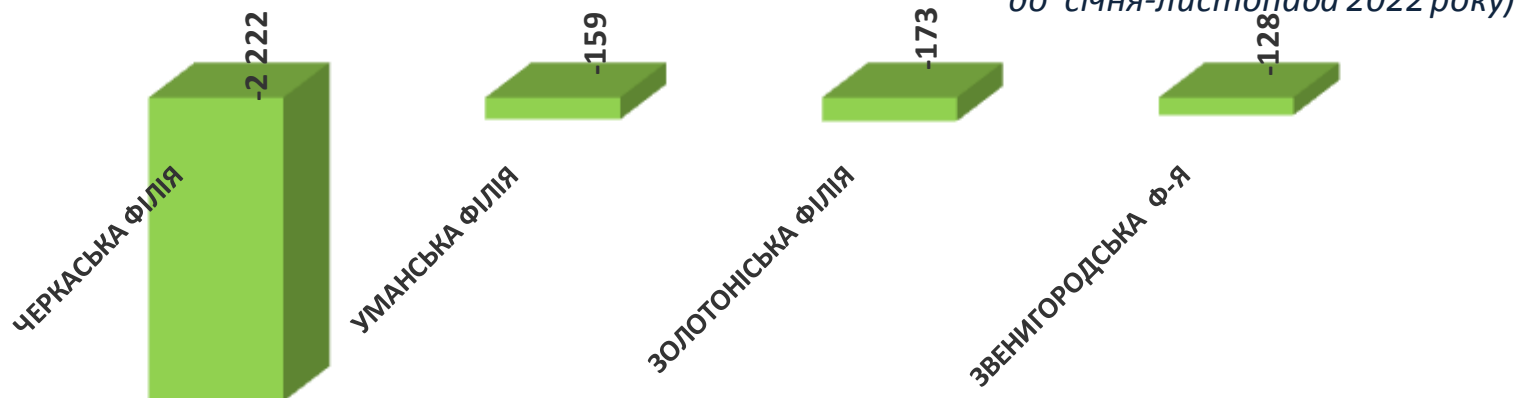


2623 особи

січень-листопад 2023 року



За філіями та їх відокремленими структурними підрозділами. (осіб)

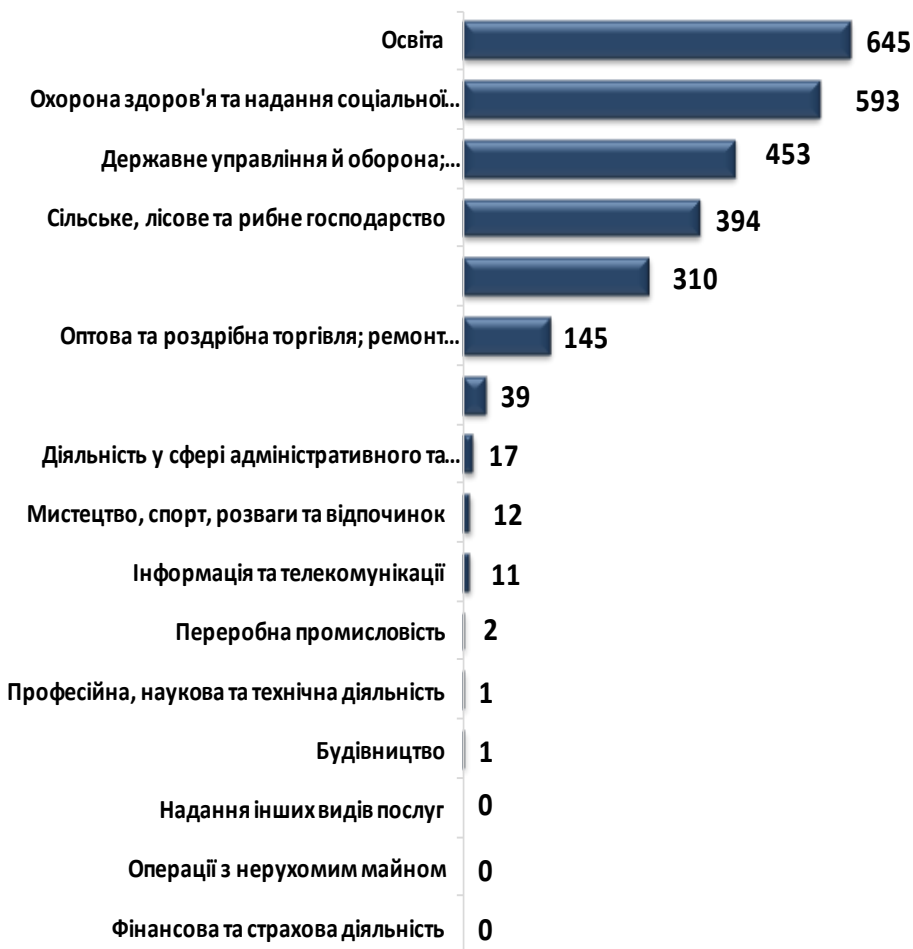


■ - збільшення ■ - зменшення



Кількість осіб, попереджених про заплановане масове вивільнення за видами економічної діяльності у січні-листопаді 2023 року

Кількість осіб



Зміна значення

(збільшення/зменшення до січня-листопада 2022 року)



■ Збільшення

■ Зменшення



Кількість осіб, попереджених про заплановане масове вивільнення за професійними групами у січні-листопаді 2023 року

Кількість осіб



Зміна значення

(збільшення/зменшення до січня-листопада 2022 року)



Черкаською обласною службою зайнятості у січні-листопаді 2023 року

Надання послуг

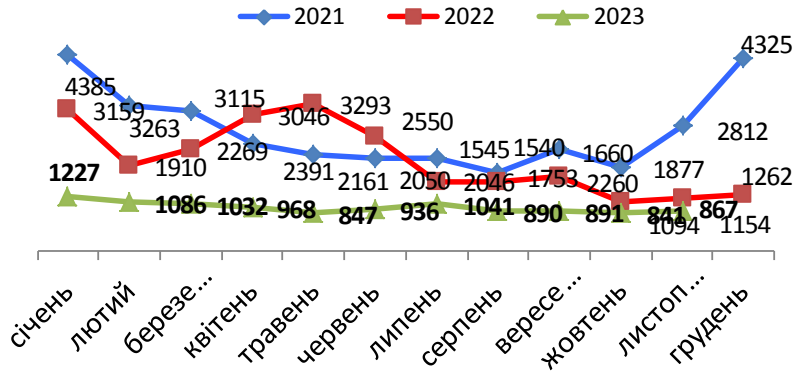


11 місяців 2023

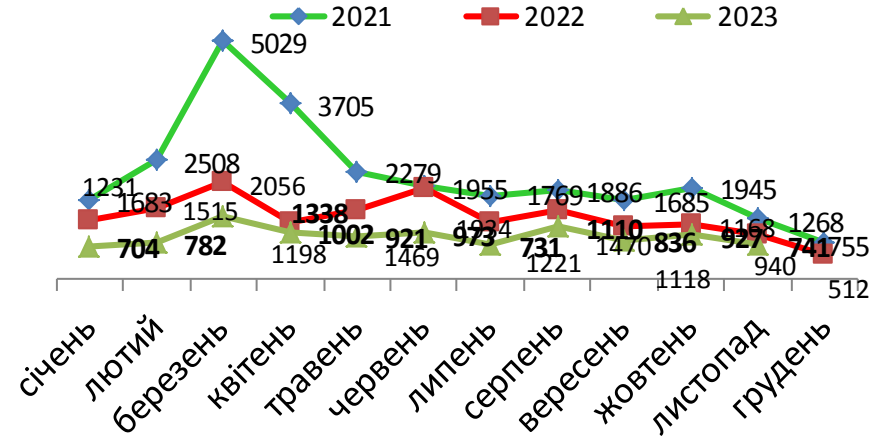
	2022	11 місяців 2023
❖ Всього отримували послуги, осіб	46755	24416
з них, мали статус безробітного, осіб	40088	18476
❖ Працевлаштовано, осіб	16317	9386
з них, безробітних, осіб	12578	5705
❖ Проходили професійне навчання, осіб	860	525
з них, в ЦПТО, осіб	269	156
❖ Брали участь у громадських роботах та інших роботах тимчасового характеру, осіб	1824	1024
❖ Отримували допомогу по безробіттю, осіб	37404	13686
<hr/>		
❖ Кількість роботодавців, які співпрацювали з центрами зайнятості, одиниць	3887	2783
❖ Кількість вакансій, одиниць	16863	10476



Кількість зареєстрованих безробітних, осіб

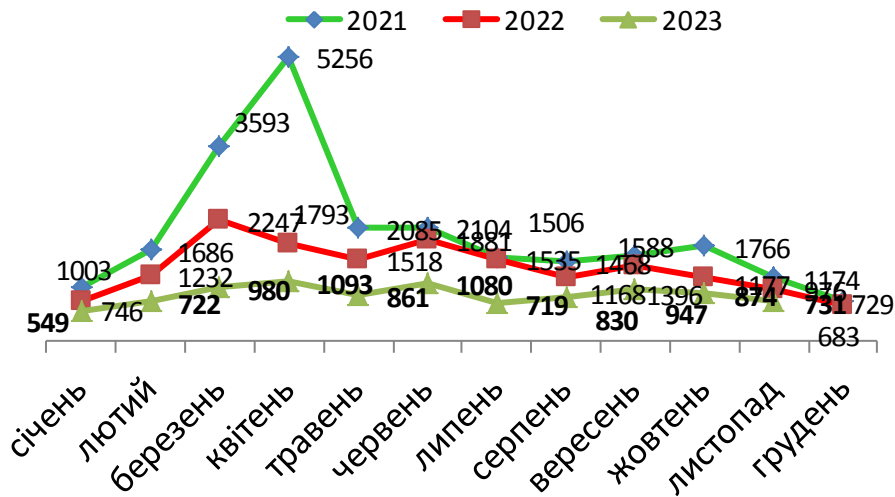


Кількість зареєстрованих вакансій, одиниць

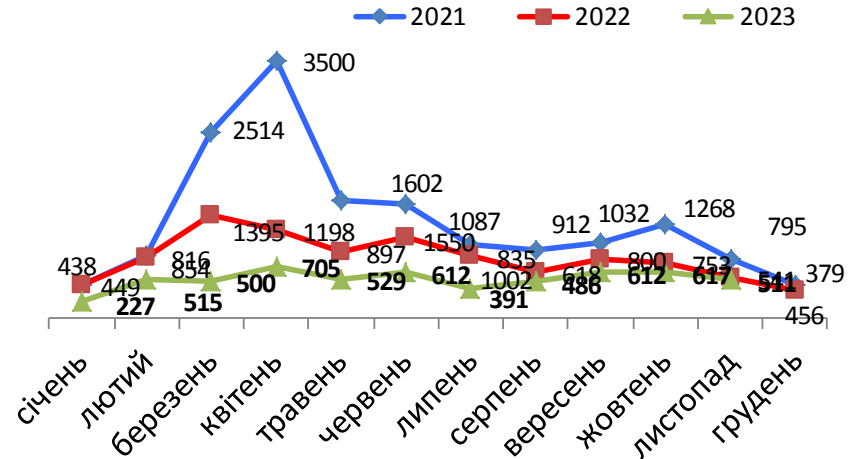


Кількість працевлаштованих осіб, осіб

(включаючи працевлаштованих до набуття статусу безробітного, осіб)



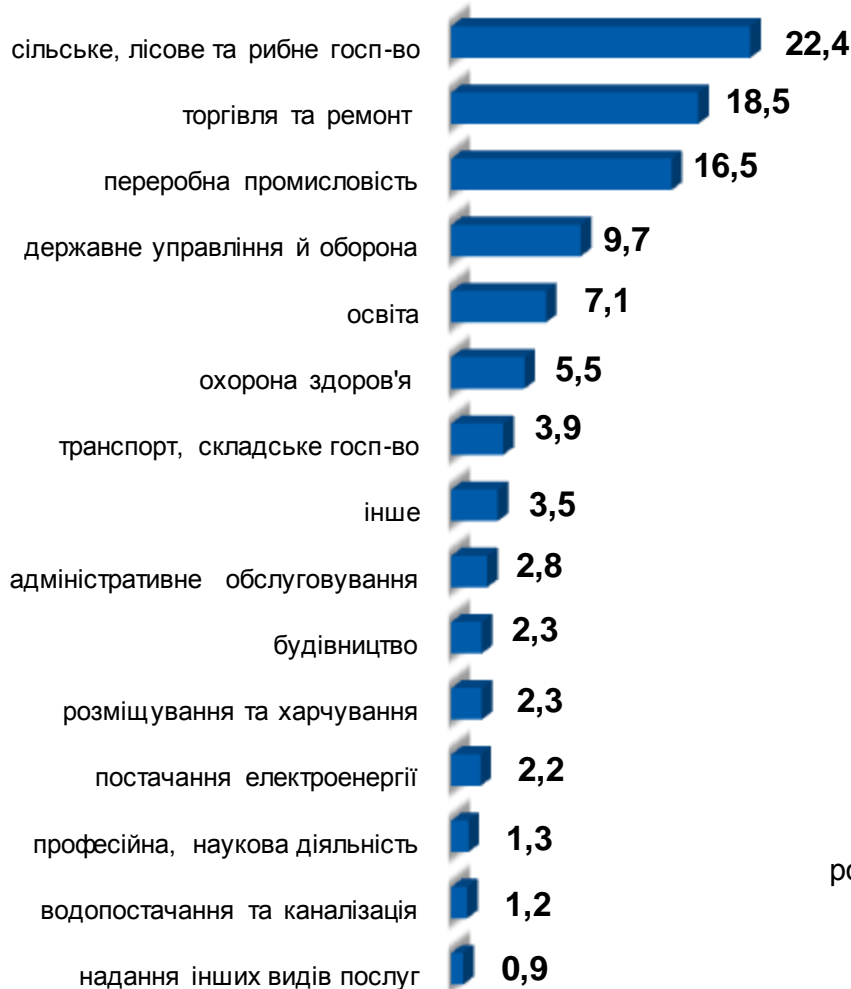
Кількість працевлаштованих безробітних, осіб



Працевлаштування безробітних,
(структура, %)
у січні-листопаді 2023 року



За видами економічної діяльності



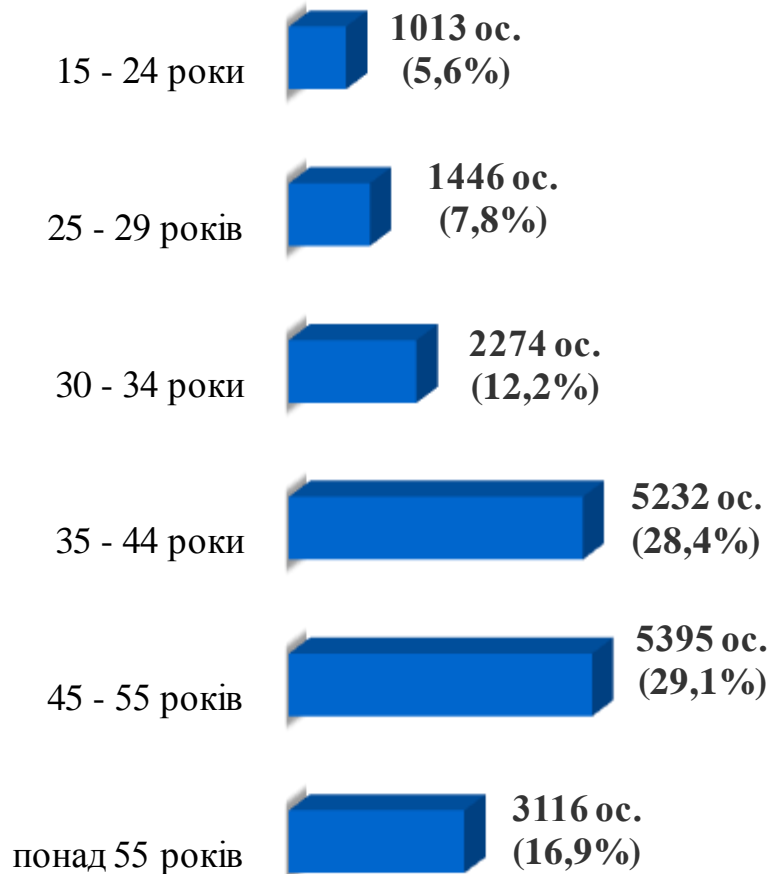
За професійними групами



Зареєстровані та працевлаштовані безробітні
протягом січня-листопада 2023 року
(за віковими групами)



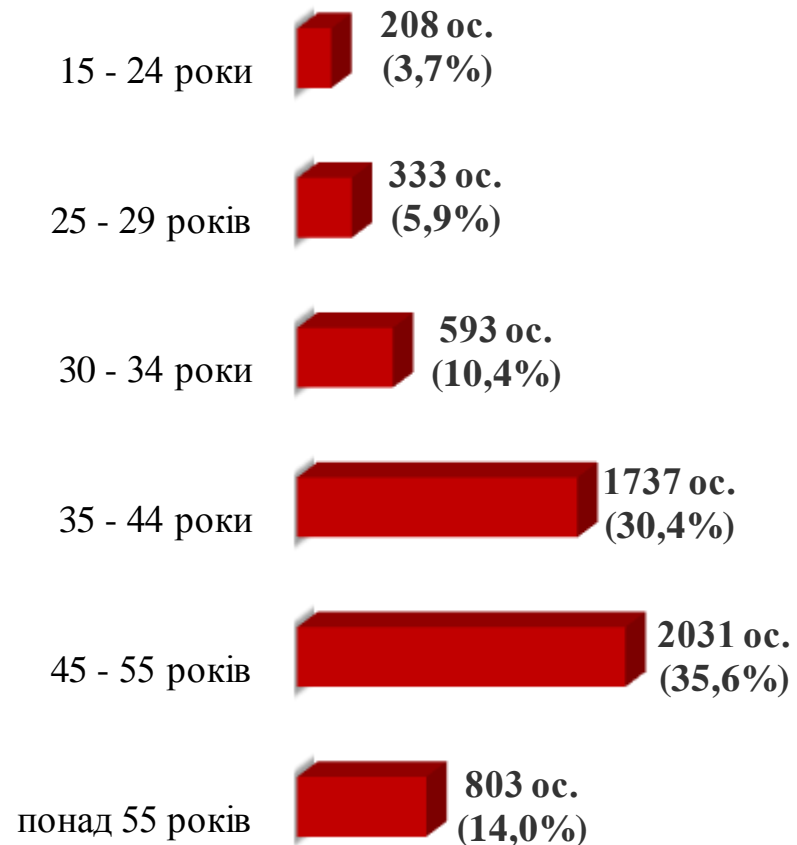
**Мали
статус безробітного, особи**



Всього – 18 476 ос.



**Працевлаштовані безробітні за
направленням та самостійно,
особи**



Всього – 5 705 ос.



Станом на **1 грудня 2023 року**
(у порівнянні з відповідною датою 2022 року)

Всього отримували послуги
обласної служби зайнятості

5849
осіб **-41,4%**

Кількість безробітних
zareєстрованих в обласній службі
зайнятості

3388
осіб **-63,2%**

Кількість безробітних, які
отримували допомогу

1763
особи **-69,1%**

Кількість вакансій (З-ПН)

1061 **+79,8%**
од.

Кількість безробітних
на 1 вакансію

4 особи **-12 осіб**



Окремі характеристики
zareєстрованих безробітних
станом на 1 грудня 2023 року

КІЛЬКІСТЬ ЗАРЕЄСТРОВАНИХ БЕЗРОБІТНИХ
в ОСЗ – 3388 осіб (зменшення на 63,2%)

За статтю

78,9%

21,1%

■ жінки

■ чоловіки

За віковими групами

25,3%

27,8%

46,9%

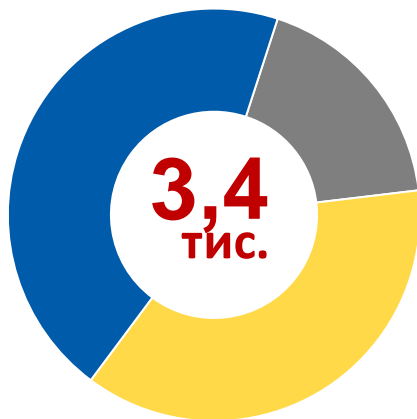
■ до 35 років

■ 35-44 років

■ понад 45 років

За освітою

44,8%
Вища



3,4
ТИС.

18,1%
Загальна
середня

37,1%
Професійн
о-технічна

Особливі категорії

102

особи
(3,0%)

учасники БД

209

осіб
(6,2%)

внутрішньо
переміщені особи

383

особи
(11,3%)

особи з інвалідністю

518

осіб
(15,3%)

особи, яким
залишилося 10 і
менше років до пенсії

15

осіб
(0,4%)

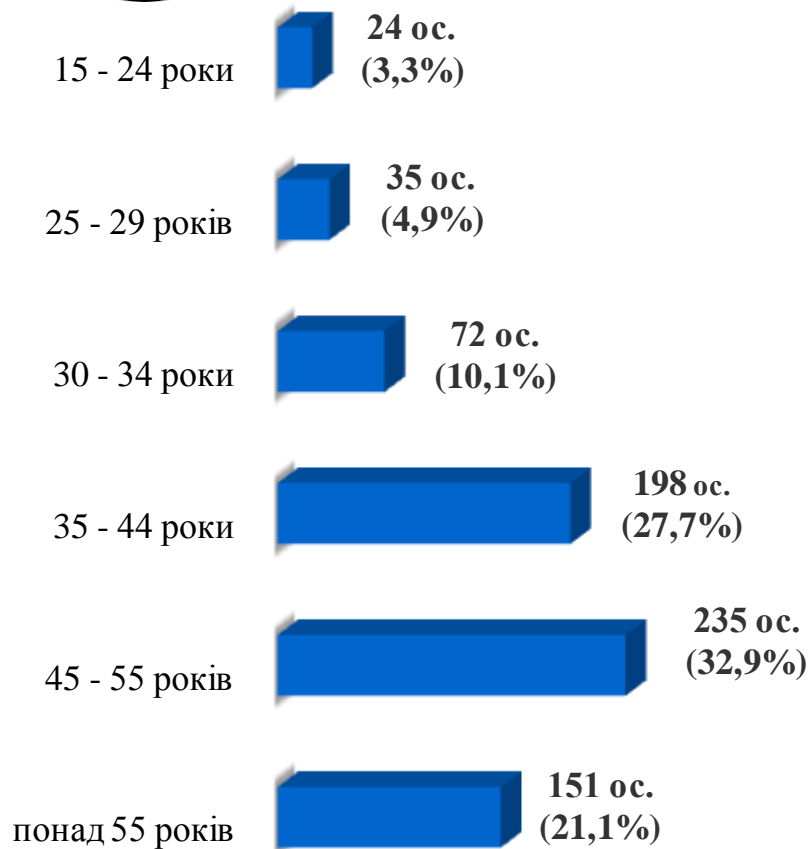
випускники
навчальних закладів




Структура зареєстрованих безробітних станом на 1 грудня 2023 року (за віковими групами)



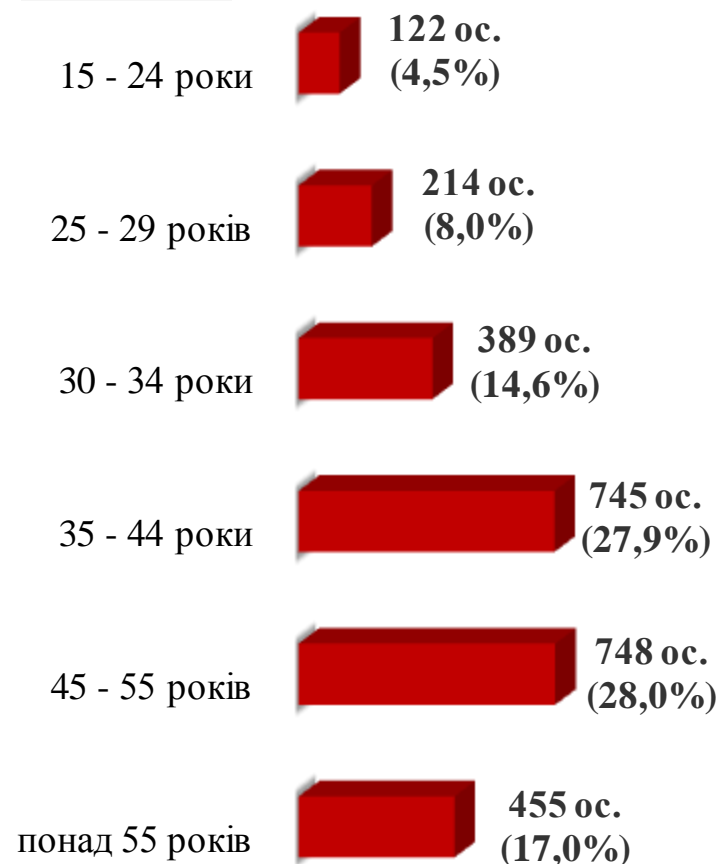
Чоловіки



Всього чоловіків – 715 ос.



Жінки



Всього жінок – 2 673 ос.

Структура безробітних,
zareєстрованих у центрах зайнятості,
станом на 1 грудня 2023 року, %



За видами економічної діяльності



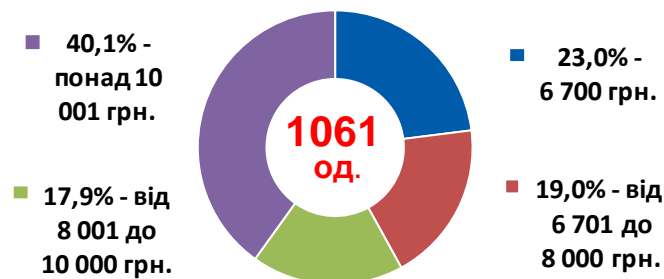
За професійними групами



За видами економічної діяльності



За розмірами заробітної плати



За професійними групами





Найбільш популярні професії на ринку праці

Професійні групи		Назва професії		
кваліфіковані робітники з інструментом	✓ ✓ ✓ ✓ ✓	швачка, слюсар-ремонтник, електромонтер, електрогазозварник, робітник з комплексного обслуговування й ремонту	✓ ✓ ✓ ✓ ✓	монтер колії, маляр, слюсар з ремонту колісних транспортних засобів, слюсар-сантехнік, пекар
робітники з обслуговування, експлуатації устаткування та машин	✓ ✓ ✓ ✓	оператор, машиніст котельної, водій, водій (тролейбуса), водій навантажувача, тракторист	✓ ✓ ✓ ✓	оператор заправних станцій, дорожній робітник, машиніст екскаватора, токарь, фрезерувальник
професіонали	✓ ✓ ✓ ✓ ✓	вчитель, спеціаліст державної служби, інженер, провізор, лікар,	✓ ✓	керівник музичний, психолог
працівники сфери торгівлі та послуг	✓ ✓ ✓ ✓	продавець, кухар, помічник вихователя, охоронник,	✓ ✓ ✓	поліцейський, офіціант, соціальний робітник
некваліфіковані працівники	✓ ✓ ✓ ✓ ✓	підсобний робітник, прибиральник службових приміщень укладальник-пакувальник, кухонний робітник, двірник	✓ ✓ ✓	комірник, робітник з комплексного прибирання будинків, опалювач
фахівці	✓ ✓ ✓ ✓ ✓	бухгалтер сестра медична, фахівець електрик, майстер виробничого навчання,	✓ ✓ ✓ ✓	механік, електромеханік, фельдшер, мерчендайзер
керівники, менеджери	✓ ✓ ✓ ✓	головний бухгалтер, менеджер із збуту завідувач господарства керівник гуртка	✓ ✓	начальник відділу поштового зв'язку, майстер

Заробітна плата у вакансіях
за професійними групами
станом на 1 грудня 2023 року, грн

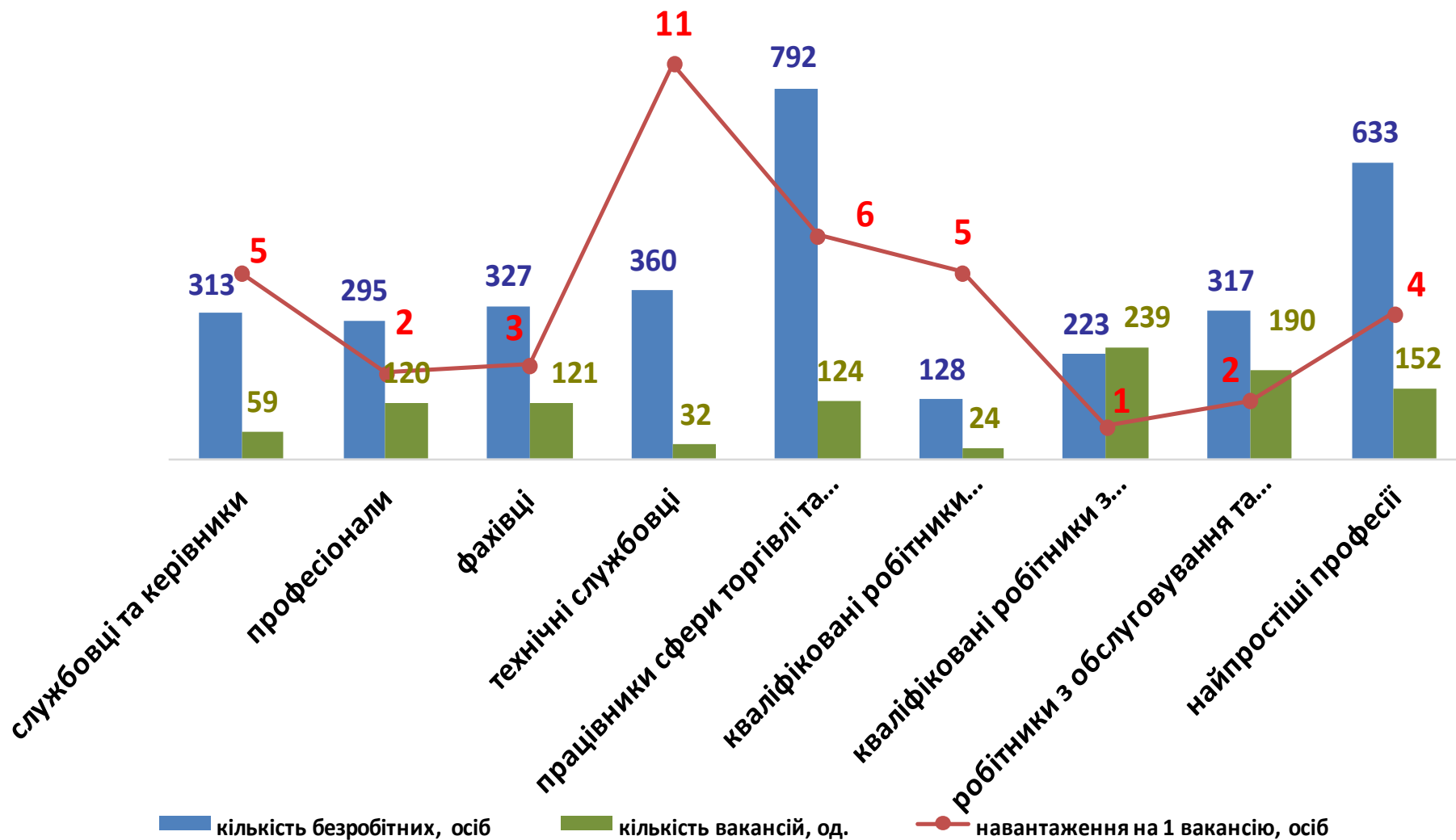


Черкаська область
(у середньому)
10 920 грн

Кількість зареєстрованих безробітних, кількість вакансій та кількість претендентів на 1 вакансію, станом на 1 грудня 2023 р.

**КІЛЬКІСТЬ БЕЗРОБІТНИХ
на 1 ВАКАНСІЮ: 4 особи**
(Зменшення на 12 осіб)

За професійними групами



Кількість зареєстрованих безробітних, кількість вакансій та кількість претендентів на 1 вакансію, станом на 1 грудня 2023 р.

КІЛЬКІСТЬ БЕЗРОБІТНИХ на 1 ВАКАНСІЮ: 4 особи
(Зменшення на 12 осіб)

За видами економічної діяльності

