



СИТУАЦІЯ НА РИНКУ ПРАЦІ ТА ДІЯЛЬНІСТЬ ЧЕРКАСЬКОЇ ОБЛАСНОЇ СЛУЖБИ ЗАЙНЯТОСТІ у 2021 році

www.dcz.gov.ua



Щодо зайнятості населення.

За даними Державної служби статистики України у III кварталі 2021 року кількість зайнятого населення становила 16,0 млн. осіб, що на 75 тис. осіб більше, ніж у відповідному періоді минулого 2020 року. Рівень зайнятості населення становив 56,9% проти 56,1% у II кварталі 2020 року.

Однак, у зв'язку із суттєвим погіршенням ситуації на ринку праці під час жорстких карантинних обмежень у I кварталі 2021 року, кількість зайнятого населення в середньому за 9 місяців 2021 року, у порівнянні з 9 місяцями 2020 року, скоротилася на 86 тис. осіб та становила 15,7 млн. осіб. Рівень зайнятості населення скоротився з 56,5% до 56,0%.

Зокрема, серед жінок рівень зайнятості за 9 місяців 2021 року становив 50,7%, серед чоловіків – 61,9%; серед мешканців міської місцевості 56,95 та 54,2% серед мешканців сільської місцевості.

Найвищий рівень зайнятості спостерігався серед громадян у віці 40-49 років (77,2%), а найнижчий – серед осіб у віці 60-70 років (13,1%) та молоді віком 15-24 роки (25,1%). Низький рівень зайнятості молоді обумовлений тим, що значна кількість осіб у цьому віці навчається та не входить до складу робочої сили.

За даними Головного управління статистики у Черкаській області за результатами обстеження робочої сили за 9 місяців 2021 року кількість зайнятого населення у віці 15 років і старше становила 493,7 тис. осіб, у віці 15-70 років становила 493,6 тис. осіб.

По Черкаській області рівень зайнятості населення віком 15 років і старше становив 48,8%, а серед населення віком 15-70 років – 56,5%.



Щодо безробіття (за методологією МОП).

Кількість безробітного населення (за методологією МОП) у III кварталі 2021 року становила 1,6 млн. осіб, що на 54 тис. осіб менше, ніж у відповідному періоді 2020 року. Рівень безробіття населення (за методологією МОП) по Україні становив 9,2% проти 9,5% у III кварталі 2020 року.

Однак, у зв'язку з погіршенням ситуації у I кварталі 2021 року, кількість безробітного населення (за методологією МОП) за 9 місяців 2021 року, у порівнянні з 9 місяцями 2020 року, зросла на 37 тис. осіб та становила 1,7 млн. осіб. Рівень безробіття населення (за методологією МОП) зріс з 9,3% до 9,7% робочої сили.

Рівень безробіття серед жінок (10,0%) був вищим, ніж серед чоловіків (9,4%), а серед мешканців сільської місцевості (10,4%) вищим, ніж серед міських жителів (9,3%).

Кількість безробітного населення (за методологією МОП) у Черкаській області віком 15 років і старше та у віці 15-70 років за 9 місяців 2021 року, у порівнянні з 9 місяцями 2020 року, зросла на 2,0 тис. осіб та становила 54,2 тис. осіб. Рівень безробіття населення (за методологією МОП) у віці 15-70 років зріс з 9,4% до 9,9% робочої сили, у осіб працездатного віку зріс з 9,6% до 10,2%.

Щодо розміру середньої заробітної плати штатних працівників у листопаді 2021 року. Середній розмір заробітної плати штатних працівників в Україні у листопаді 2021 становив 14282 грн., що у 2,4 рази вище рівня мінімальної заробітної плати (6000 грн.).

При цьому, існують суттєві регіональні диспропорції в оплаті праці. Заробітну плату у розмірі вищому за середній по країні отримували лише працівники у м. Києві (21,1 тис. грн.), Донецькій (14,8 тис. грн.) та Київській (14,8 тис. грн.) областях.



Ситуація на ринку праці

Серед видів економічної діяльності, найвищою заробітна плата була в авіаційному транспорті (31 тис. грн.), у сфері інформації та телекомунікації (27 тис. грн.), у фінансовій та страховій діяльності (23 тис. грн.), у сфері професійної, наукової та технічної діяльності (19 тис. грн.), у сфері державного управління й оборони (20 тис. грн.).

Найнижчою – у тимчасовому розміщенні й організації харчування (9 тис. грн.) та у поштовій та кур'єрській діяльності (8 тис. грн.).

За видами промислової діяльності найвища заробітна плата пропонувалася у виробництві основних фармацевтичних продуктів і препаратів (26 тис. грн.), добувній промисловості (19 тис. грн.), у постачанні електроенергії, газу, пари та кондиційованого повітря (19 тис. грн.), у виробництві коксу та продуктів нафтоперероблення (17 тис. грн.), а найнижчою – у текстильному виробництві, виробництві одягу, шкіри, виробів зі шкіри та інших матеріалів (9 тис. грн.).

Середня номінальна заробітна плата штатного працівника підприємств, установ та організацій у листопаді 2021р. по Черкаській області становила 12186 грн., що в 2 рази вище рівня мінімальної заробітної плати (6000 грн.). Серед видів економічної діяльності, найвищою заробітна плата була у сфері державного управління й оборони (18 тис. грн.), у фінансовій та страховій діяльності (15 тис. грн.), у сільському, лісовому та рибному господарствах (14 тис. грн.), у промисловості (13 тис. грн.), на будівництві (14 тис. грн.) та на транспорті (13 тис. грн.). Найнижчою – у сфері мистецтва, спорту, розваг та відпочинку (8 тис. грн.).

За видами промислової діяльності найвища заробітна плата пропонувалася у сфері постачання електроенергії, газу, пари та кондиційованого повітря (15 тис. грн.), у добувній промисловості (14 тис. грн.) та у переробній промисловості (13 тис. грн.).



Ситуація на ринку праці

Щодо запланованого масового вивільнення працівників. Протягом 2021 року роботодавцями було подано інформацію про заплановане масове вивільнення 7,6 тис. працівників, що на 7,6 тис. (або 50,2%) менше, ніж у відповідному періоді минулого року.

Із загальної кількості попереджених про масове вивільнення найбільше становили працівники державного управління й оборони, обов'язкового соціального страхування (37,8%) та сфери охорони здоров'я та надання соціальної допомоги (31,6%).

Щодо надання послуг Черкаською обласною службою зайнятості. Послугами служби зайнятості протягом 2021 року скористалися понад 80,9 тис. громадян, які шукали роботу, з них, 54,8 тис. осіб мали статус зареєстрованого безробітного. Допомогу по безробіттю отримували 51,1 тис. осіб.

Всього отримали роботу (у т.ч. до набуття статусу безробітного) 23212 осіб, зокрема, 18096 зареєстрованих безробітних.

За видами економічної діяльності, найбільше громадян працевлаштовані у сільському господарстві (39,1%) та у переробній промисловості (13,9%). За професійними групами 32,3% працевлаштованих це робітники з обслуговування, експлуатації устаткування та машин, 13,5% - професіонали та фахівці, 18,2% – некваліфіковані працівники, 11,7% – працівники сфери торгівлі та послуг, 9,4% - кваліфіковані робітники з інструментом, 6,5% - службовці, керівники.

У 2021 році за сприяння обласної служби зайнятості 1990 безробітних проходили професійне навчання. Зокрема, кількість безробітних, які навчалися у центрах професійно-технічної освіти Державної служби зайнятості, становила 357 осіб.

До громадських та інших робіт тимчасового характеру були залучені 3189 осіб. Приклади видів громадських робіт: благоустрій територій, впорядкування місць поховань, супровід інвалідів по зору, допомога сім'ям учасників АТО, роботи на об'єктах соціальної сфери, відбудова історичних пам'яток тощо.



Ситуація на ринку праці

Станом на 1 січня 2022 року послуги обласної служби зайнятості отримували понад 16,1 тис. громадян, з них 15,6 тис. осіб мали статус безробітного, що на 30,1% менше, ніж на відповідну дату минулого року. Отримували допомогу по безробіттю майже 14,2 тис. осіб.

За статтю: у загальній кількості зареєстрованих безробітних, чоловіки становили – 6,9 тис. осіб (або 44,2%), жінки – 8,7 тис. осіб (або 55,8%).

За віковими групами: 24,2% зареєстрованих безробітних були у віці до 35 років; 27,9% – у віці від 35 до 44 років; 31,7% – у віці від 45 до 55 років; 16,2% – понад 55 років.

За освітою: 45,3% зареєстрованих безробітних мали вищу освіту, 39,1% – професійно-технічну, 15,6% – загальну середню освіту.

За видами економічної діяльності: серед зареєстрованих безробітних 28,4% раніше були зайняті у сільському, лісовому та рибному господарстві; 18,2% - у державному управлінні, обороні; 14,5% – у сфері торгівлі; 10,5% – у переробній промисловості.

За професійними групами, серед зареєстрованих безробітних переважають працівники:

- сфери торгівлі та послуг – 17,2% (продавець, кухар, охоронник, молодша медична сестра, бармен, офіціант),
- з обслуговування, експлуатації устаткування та машин – 14,4% (водій, тракторист-машиніст сільськогосподарського виробництва, оператор заправних станцій, оператор/машиніст котельної, тракторист, дорожній робітник, водій навантажувача, токарь),
- службовці та керівники – 15,9% (директор підприємства, менеджер із збуту, головний бухгалтер, начальник відділу, завідувач складу, керуючий магазином),
- представники найпростіших професій – 13,3% (підсобний робітник, прибиральник, сторож, комірник, укладальник-пакувальник, кухонний робітник, двірник, робітник з благоустрою),
- фахівці – 10,5% (бухгалтер, сестра медична, представник торговельний, вихователь, фармацевт, інспектор з кадрів, диспетчер).



Ситуація на ринку праці

Станом на 1 січня 2022 року кількість вакансій, заявлених роботодавцями до обласної служби зайнятості становила 652 одиниці, що на 39,9% більше, ніж на відповідну дату минулого року.


За видами економічної діяльності, більшість вакансій налічується на підприємствах переробної промисловості (31,7%), оптової та роздрібною торгівлі (14,1%), на транспорті (10,3%).

У професійному розрізі, найбільше вакансій подано для працевлаштування:

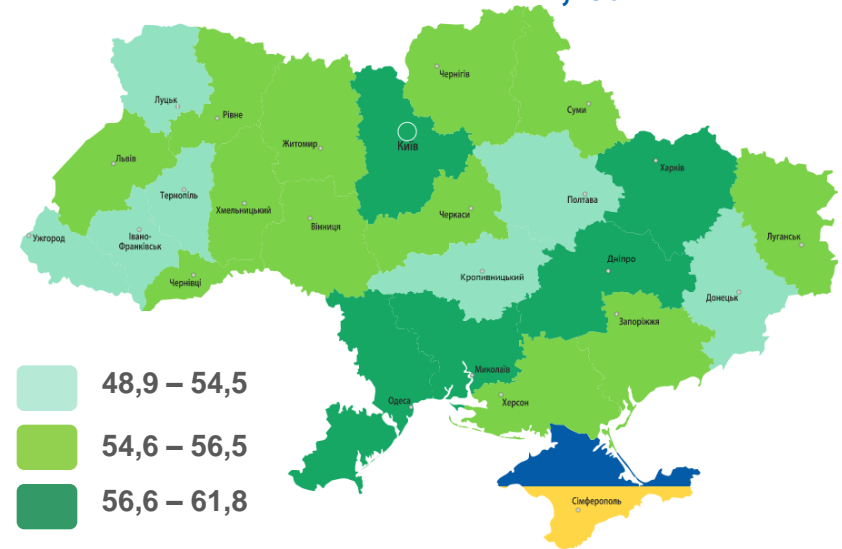
- 26,1% кваліфікованих робітників з інструментом (швачка, електромонтер, електрогазозварник, слюсар-ремонтник, слюсар-сантехнік, слюсар з ремонту колісних транспортних засобів, монтер колії, муляр, маляр);
- 19,2% робітників з обслуговування, експлуатації устаткування та машин (робітник з комплексного обслуговування й ремонту, пекар, машиніст екскаватора, оператор (машиніст) котельної, фрезерувальник, водій навантажувача, дорожній робітник);

- 12,6% працівників сфери торгівлі та послуг (продавець, кухар, охоронник, поліцейській, помічник вихователя, соціальний робітник, перукар, офіціант, бармен);
- 10,7% некваліфікованих працівників (підсобний робітник, робітник з комплексного прибирання будинків, двірник, прибиральник службових приміщень, вантажник, сторож, комірник, укладальник-пакувальник, кухонний робітник);
- 9,5% фахівців (сестра медична, бухгалтер, фармацевт, фельдшер, електрик, майстер виробничого навчання, механік, технік, електромеханік, мерчендайзер);
- 8,6% професіоналів (провізор, спеціаліст державної служби, вчитель, вихователь, інспектор, інженер, лікар, керівник музичний, економіст, практичний психолог);
- 7,2% керівників, менеджерів (головний бухгалтер, менеджер із збуту, начальник відділу, майстер, начальник відділу поштового зв'язку);

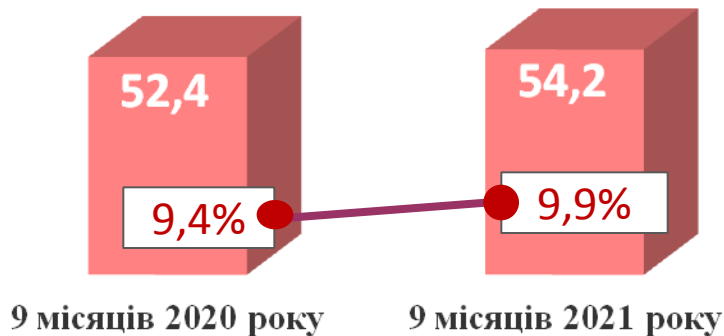
Зайняте населення у віці 15-70 років (чисельність та рівень)



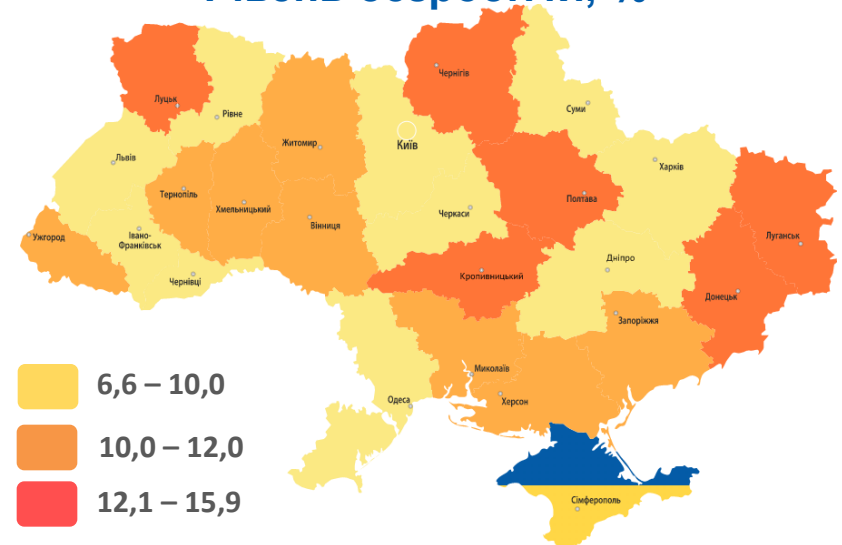
Рівень зайнятості, %



Безробітне населення у віці 15-70 років (чисельність та рівень за МОП)

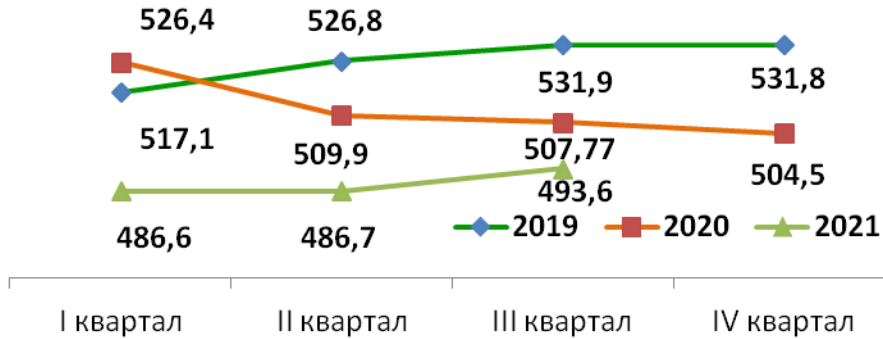


Рівень безробіття, %

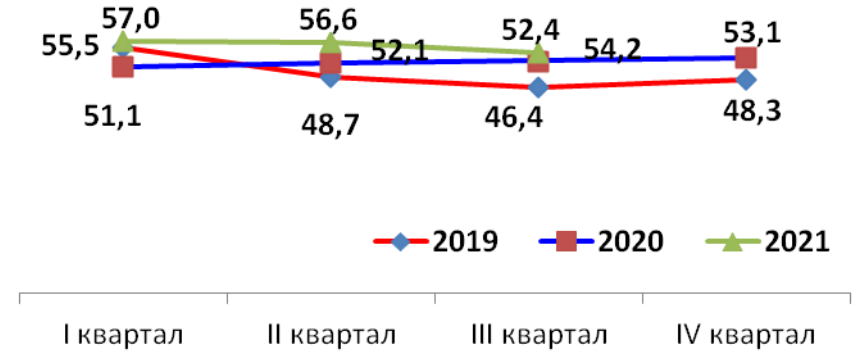




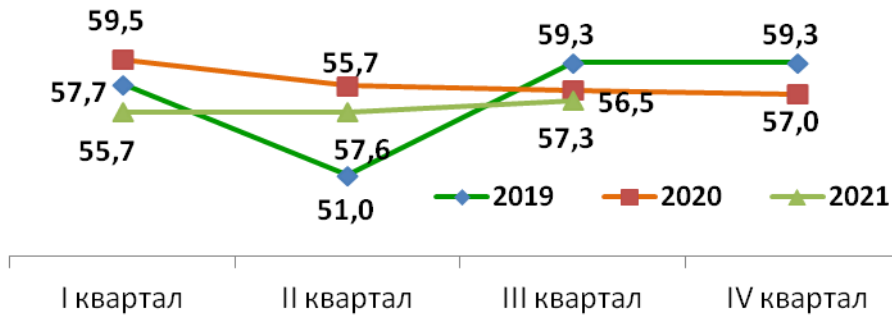
Кількість зайнятого населення у віці 15-70 років, тис. осіб



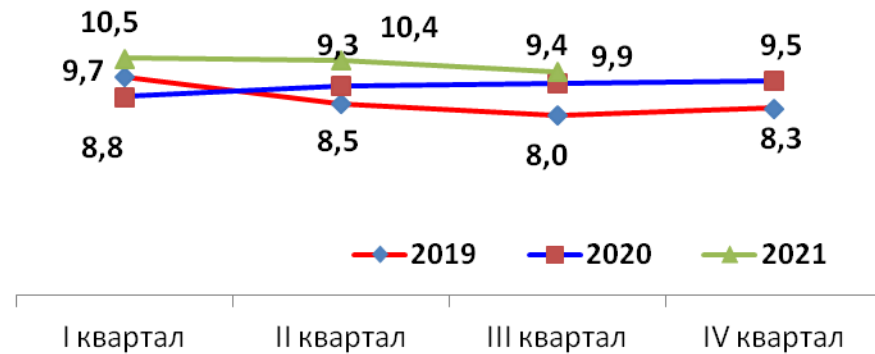
Кількість безробітного населення у віці 15-70 років, тис. осіб



Рівень зайнятості, %



Рівень безробіття, %

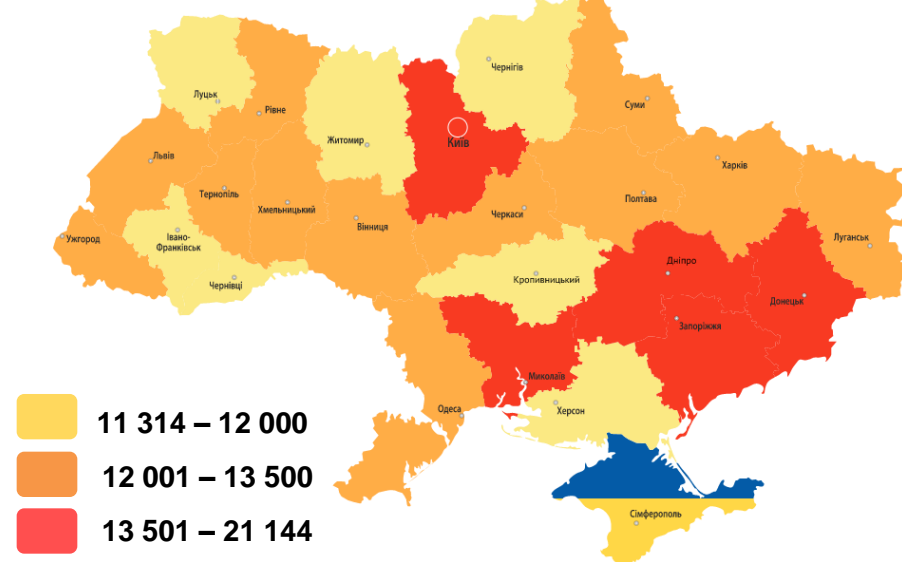


У листопаді 2021 року середній розмір заробітної плати становив – 12,2 тис. грн.

За видами економічної діяльності



За регіонами



За видами промислової діяльності



Обсяги запланованого
масового вивільнення працівників
у 2021 році



січень-грудень 2021 року



7556 осіб
(-7629 осіб)

15185 осіб

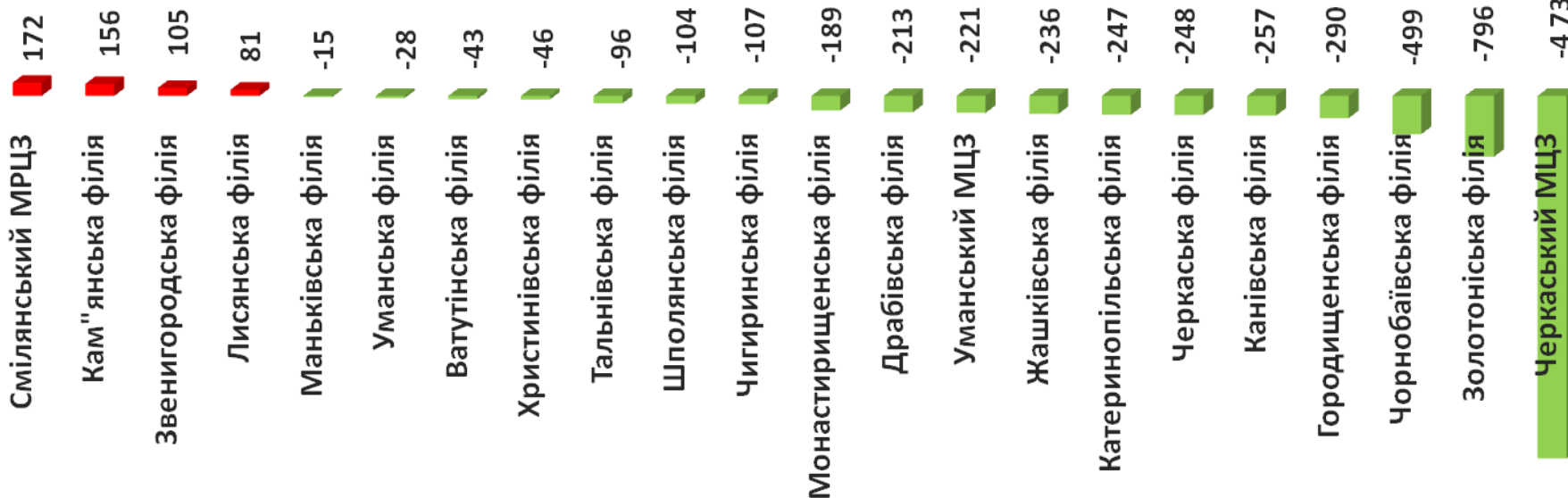
січень-грудень 2020 року



За базовими центрами/філіями. (осіб)

Зміна значення

(збільшення/зменшення
до 2020 року)



■ - збільшення ■ - зменшення



Кількість осіб, попереджених про заплановане масове вивільнення за видами економічної діяльності у 2021 році

Кількість осіб



Зміна значення

(збільшення/зменшення до 2020 року)



Кількість осіб, попереджених про заплановане масове вивільнення за професійними групами у 2021 році



Кількість осіб



Зміна значення

(збільшення/зменшення до 2020 року)



Надання послуг
Черкаською обласною службою зайнятості
у 2021 році



❖ **Всього отримували послуги**

80923 особи

з них, мали статус безробітного

54818 осіб

❖ **Працевлаштовано**

23212 осіб

з них, безробітних

18096 осіб

❖ **Проходили професійне навчання**

1990 осіб

з них, в ЦПТО

357 осіб

❖ **Брали участь у громадських роботах та інших роботах тимчасового характеру**

3189 осіб

❖ **Отримували допомогу по безробіттю**

51115 осіб

❖ **Кількість роботодавців, які співпрацювали з центрами зайнятості**

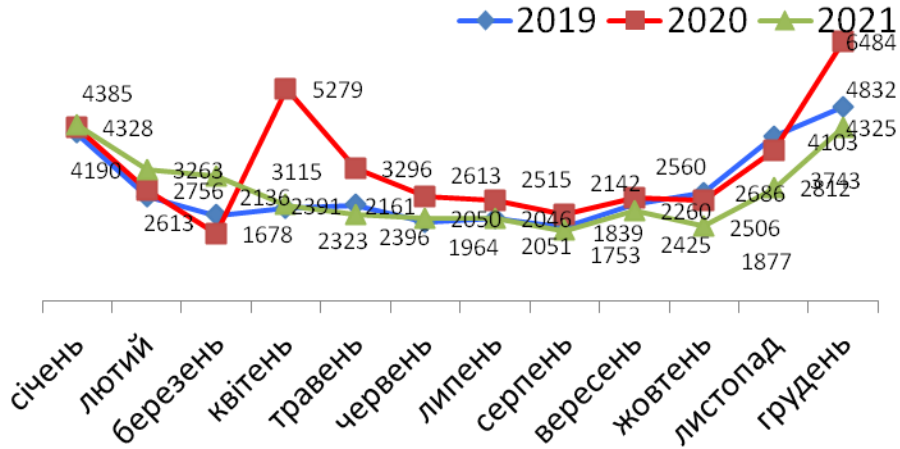
5503 од.

❖ **Кількість вакансій**

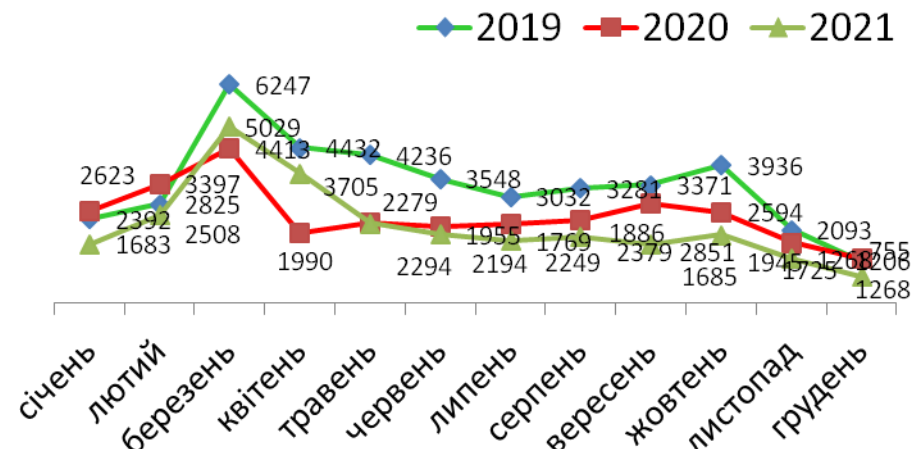
26934 од.



Кількість зареєстрованих безробітних, осіб

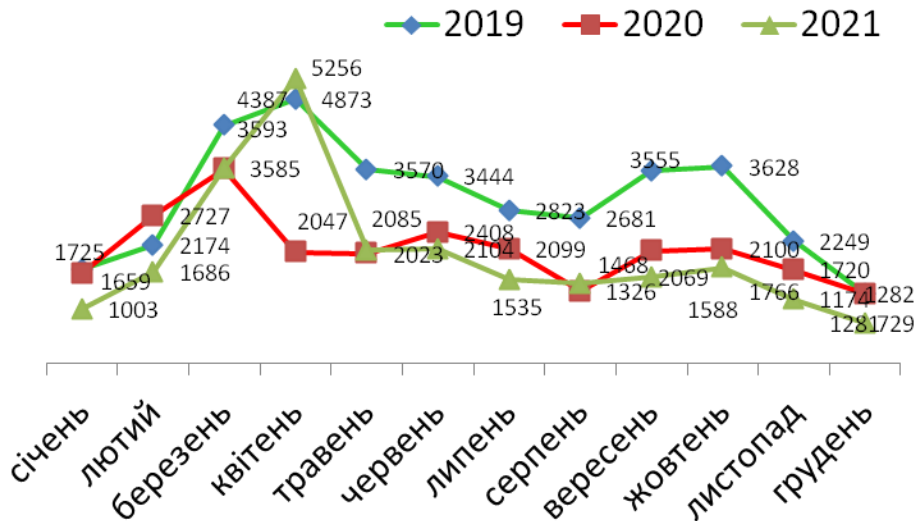


Кількість зареєстрованих вакансій, одиниць

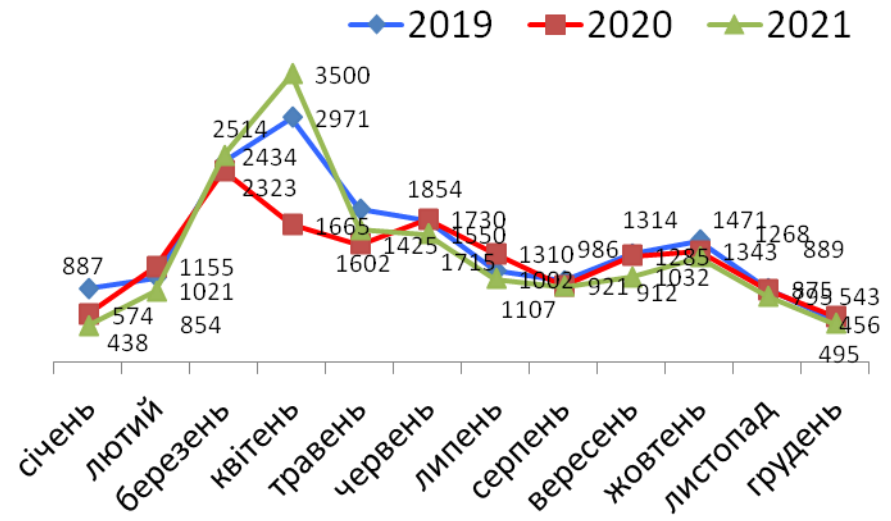


Кількість працевлаштованих осіб, осіб

(включаючи працевлаштованих до набуття статусу безробітного, осіб)

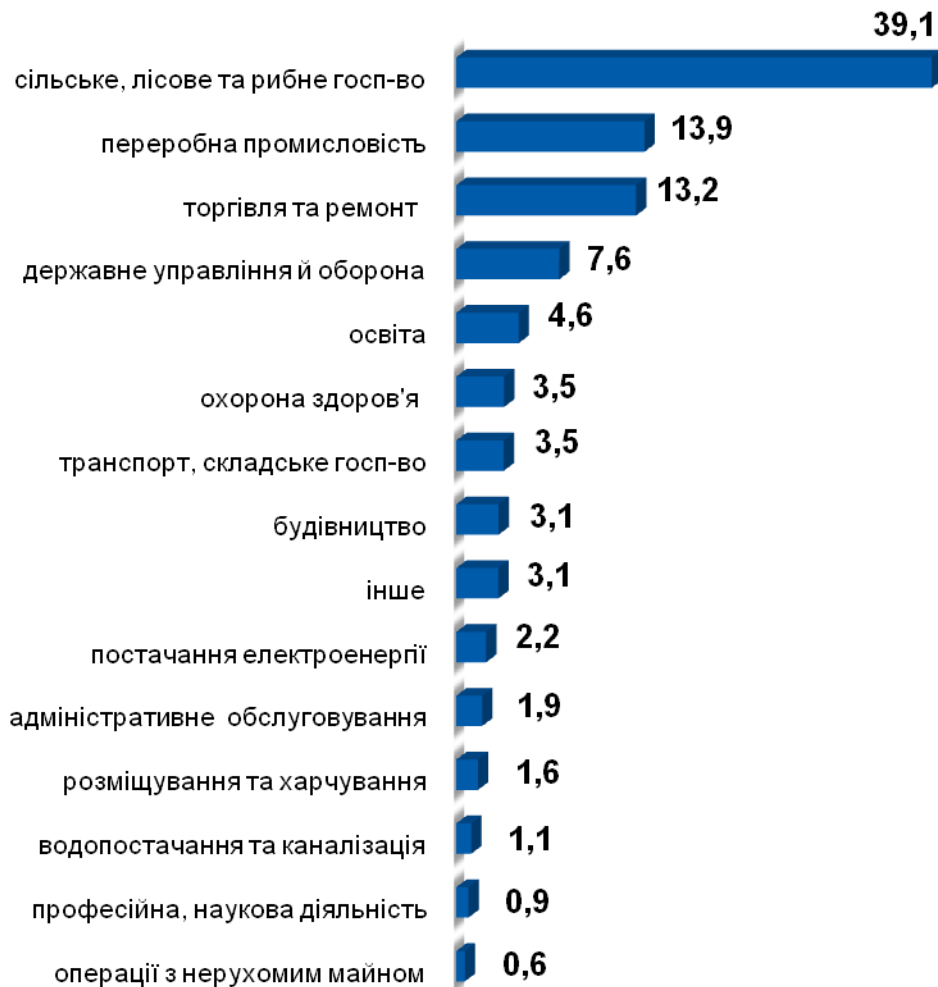


Кількість працевлаштованих безробітних, осіб





За видами економічної діяльності



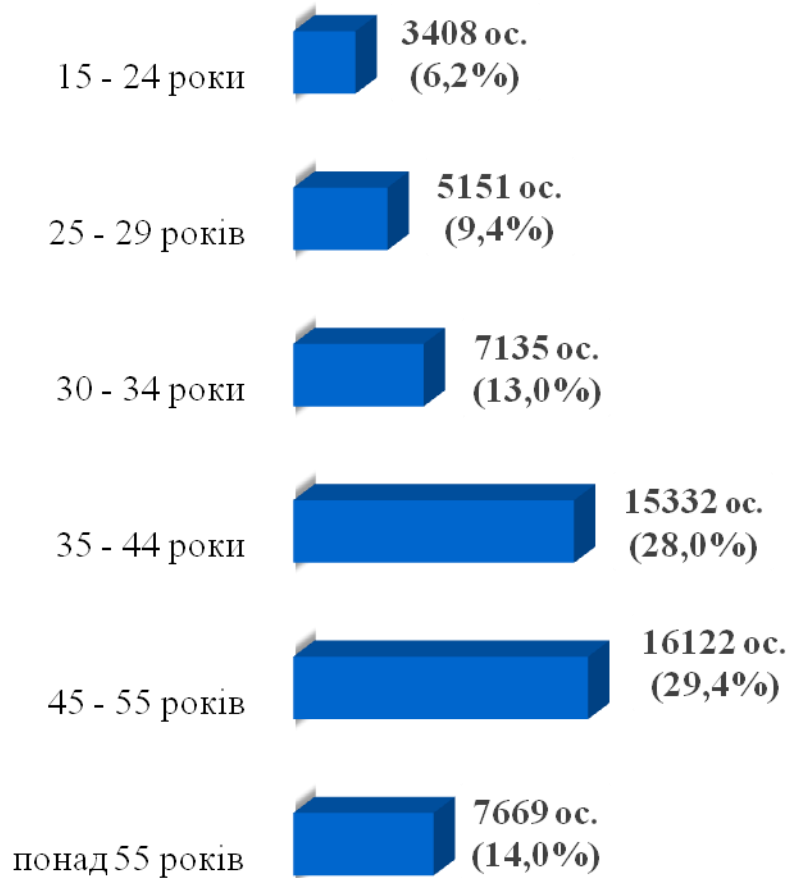
За професійними групами



Зареєстровані та працевлаштовані безробітні
протягом 2021 року
(за віковими групами)



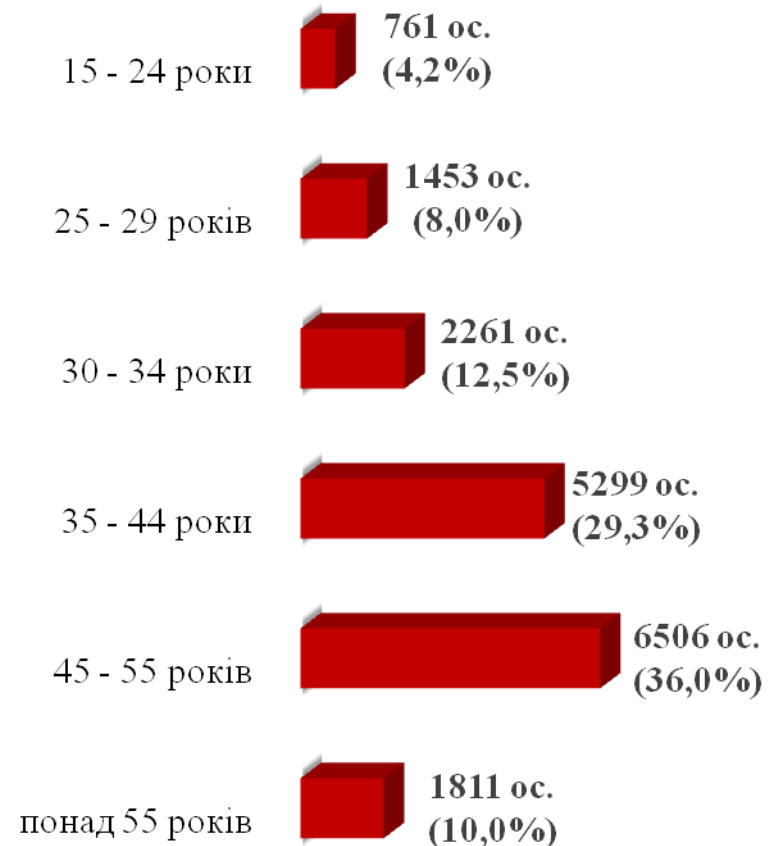
**Мали
статус безробітного, особи**



Всього – 54 818 ос.



**Працевлаштовані безробітні за
направленням та самостійно,
особи**



Всього – 18 096 ос.



Станом на **1 січня 2022 року**
(у порівнянні з відповідною датою 2020 року)

Всього отримували послуги
обласної служби зайнятості

16133 особи

Кількість безробітних
zareєстрованих в обласній службі
зайнятості

15614 осіб -30,1%

Кількість безробітних, які
отримували допомогу

14160 осіб -29,0%

Кількість вакансій (З-ПН)

652 од. +39,9%

Кількість безробітних
на 1 вакансію

24 особи -24
особи

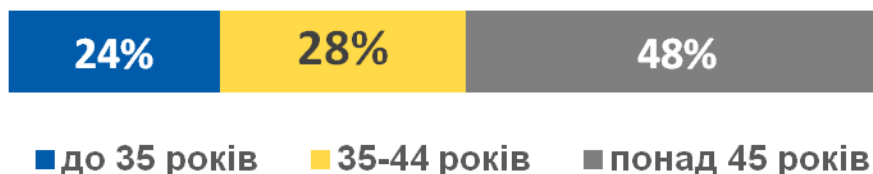


Окремі характеристики
zareєстрованих безробітних
станом на 1 січня 2022 року

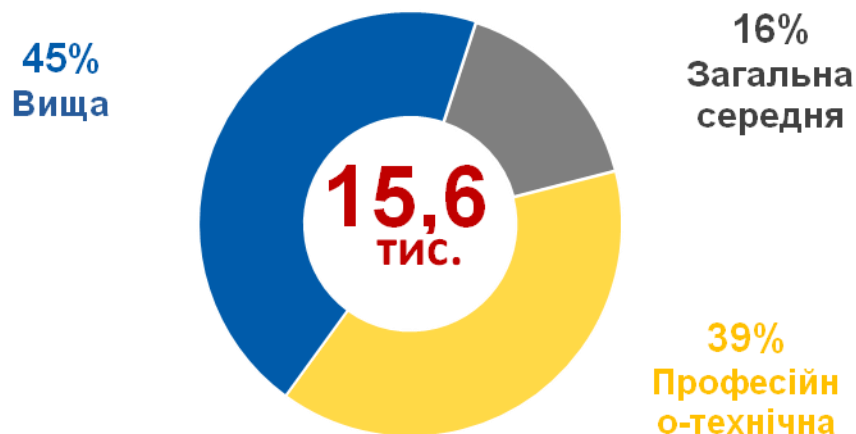
За статтю



За віковими групами



За освітою



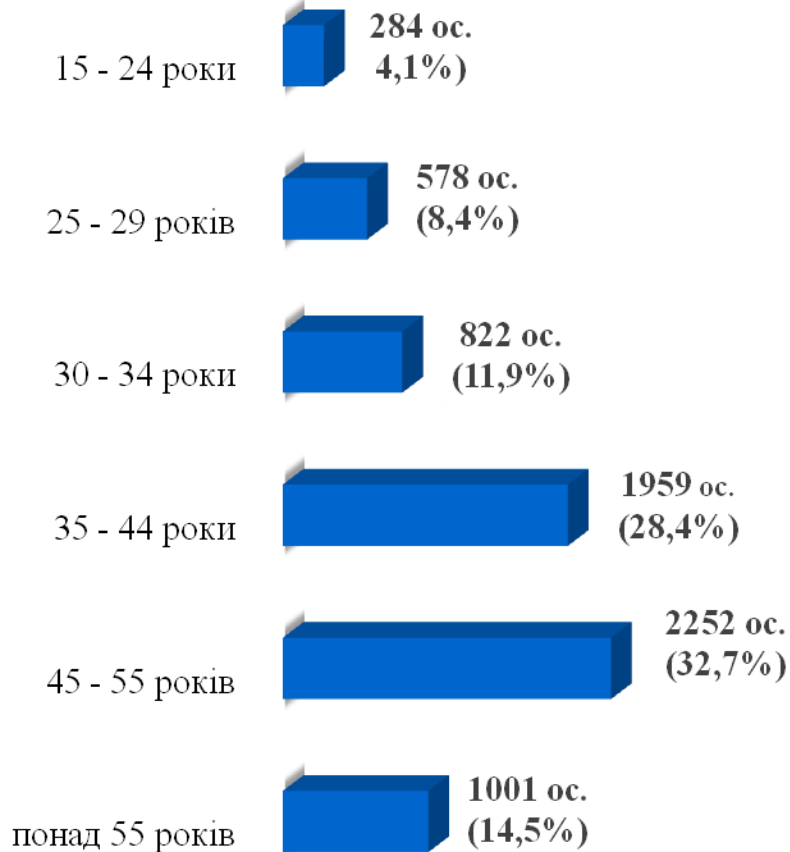
Особливі категорії

336 осіб (2,2%)	учасники АТО
61 особа (0,4%)	внутрішньо переміщені особи
1364 особи (8,7%)	особи з інвалідністю
1075 осіб (6,9%)	особи, яким залишилося 10 і менше років до пенсії
80 осіб (0,5%)	випускники навчальних закладів


Структура зареєстрованих безробітних
станом на 1 січня 2022 року
(за віковими групами)



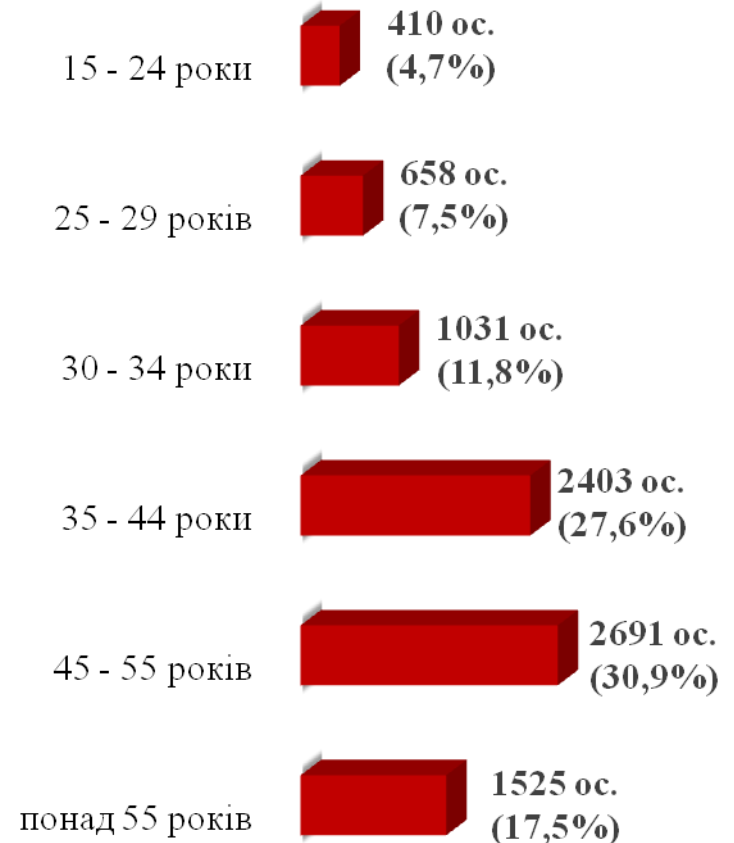
Чоловіки



Всього чоловіків – 6 896 ос.



Жінки



Всього жінок – 8 718 ос.

Структура безробітних,
zareєстрованих у центрах зайнятості,
станом на 1 січня 2022 року, %



За видами економічної діяльності



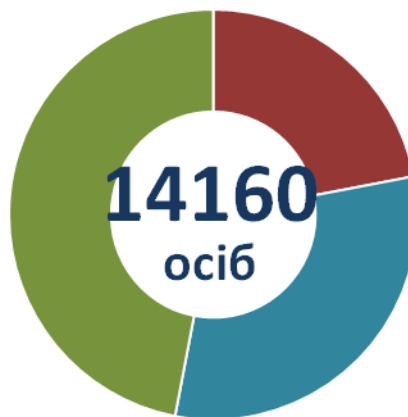
За професійними групами





Структура безробітних, які отримували допомогу станом на кінець грудня 2021 року

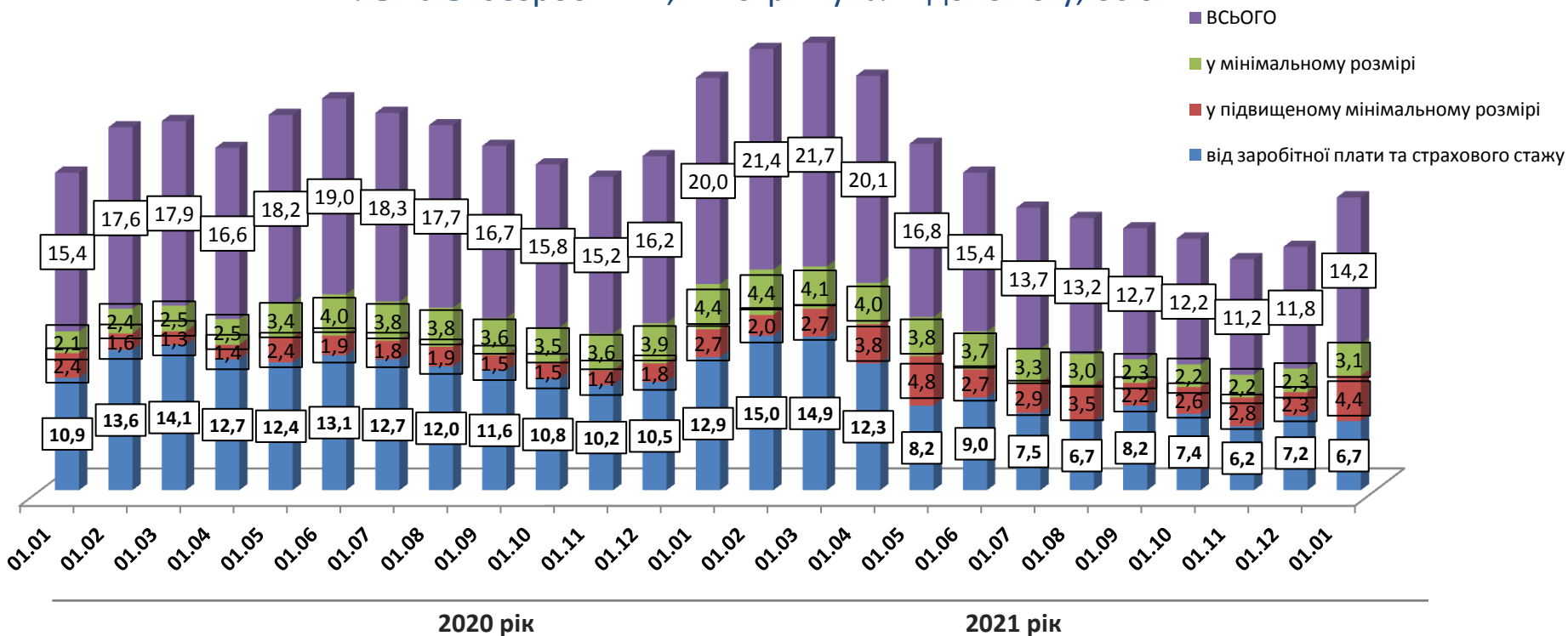
6725 осіб (47,5%)
від заробітної
плати та
страхового стажу



3061 особа
(21,6%)
у мінімальному
розмірі

4374 особи
(30,9%)
у підвищеному
мінімальному
розмірі

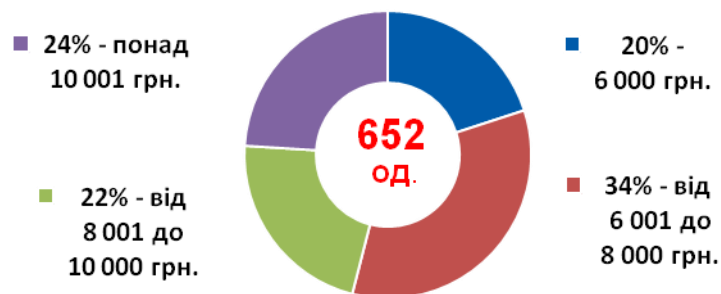
Кількість безробітних, які отримували допомогу, осіб



За видами економічної діяльності



За розмірами заробітної плати



За професійними групами






Найбільш популярні професії на ринку праці

Професійні групи		Назва професії
кваліфіковані робітники з інструментом	✓ ✓ ✓ ✓ ✓	швачка, слюсар-ремонтник, електромонтер, електрогазозварник, робітник з комплексного обслуговування й ремонту
робітники з обслуговування, експлуатації устаткування та машин	✓ ✓ ✓ ✓	оператор, машиніст котельної, водій, водій (тролейбуса), водій навантажувача, тракторист
професіонали	✓ ✓ ✓ ✓ ✓	інспектор, інженер, провізор, лікар, спеціаліст державної служби
працівники сфери торгівлі та послуг	✓ ✓ ✓ ✓	продавець, кухар, перукар, охоронник
некваліфіковані працівники	✓ ✓ ✓ ✓ ✓ ✓	підсобний робітник, сторож, вантажник, укладальник-пакувальник, кухонний робітник, двірник
фахівці	✓ ✓ ✓ ✓ ✓	сестра медична, фармацевт, електрик, майстер виробничого навчання, технік
керівники, менеджери	✓ ✓ ✓	майстер, головний бухгалтер, начальник відділу
	✓ ✓ ✓ ✓ ✓	монтер колії, маляр, слюсар з ремонту колісних транспортних засобів, слюсар-сантехнік, пекар
	✓ ✓ ✓ ✓ ✓	оператор заправних станцій, дорожній робітник, машиніст екскаватора, токарь, фрезерувальник
	✓ ✓ ✓ ✓ ✓	вчитель, вихователь, керівник музичний, психолог, економіст
	✓ ✓ ✓ ✓	поліцейський, офіціант, соціальний робітник, помічник вихователя
	✓ ✓ ✓ ✓	комірник, робітник з комплексного прибирання будинків, прибиральник службових приміщень опалювач
	✓ ✓ ✓ ✓ ✓	механік, електромеханік, фельдшер, бухгалтер, мерчендайзер
	✓ ✓	начальник відділу поштового зв'язку, менеджер із збуту

Заробітна плата у вакансіях
за професійними групами
станом на 1 січня 2022 року, грн.

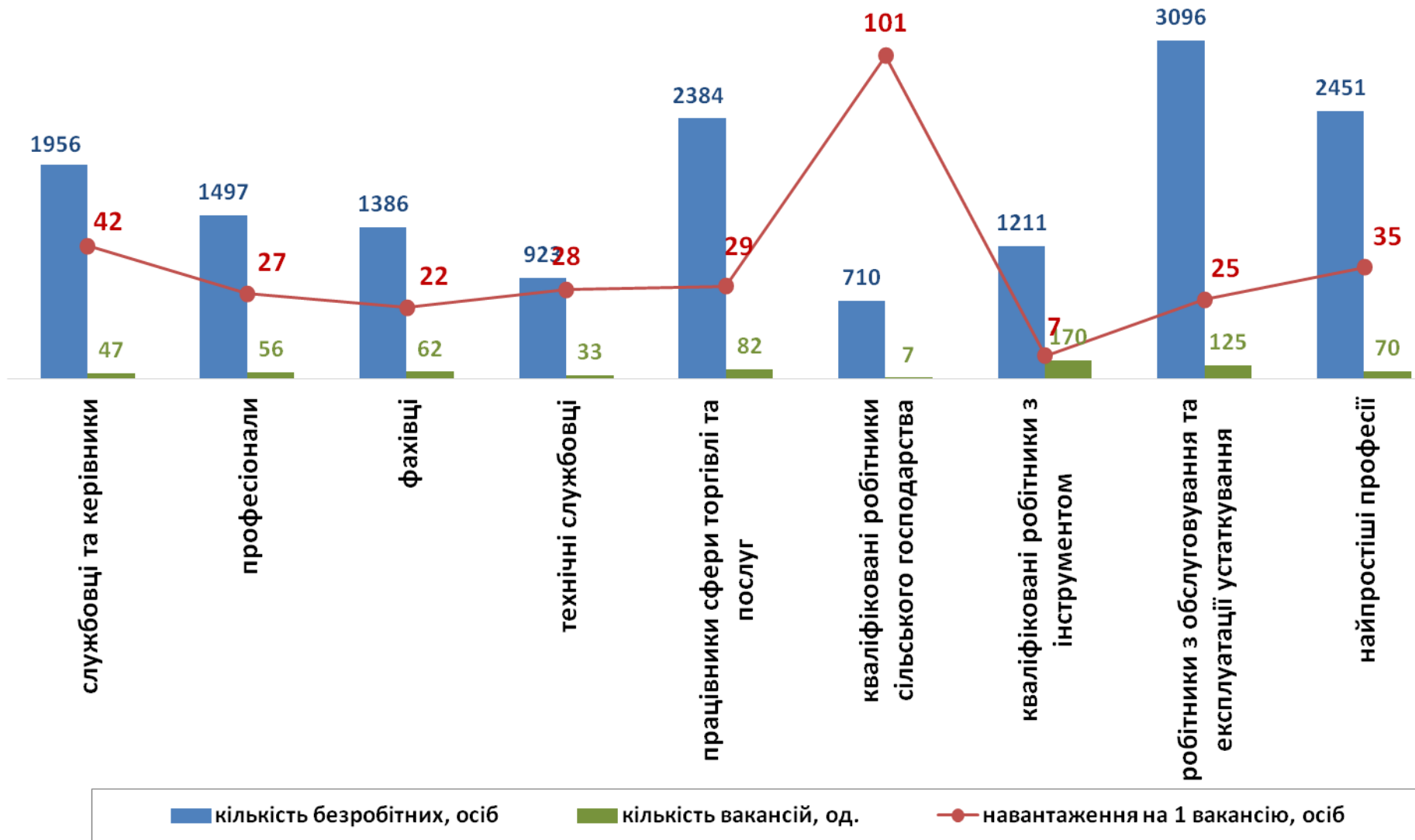


Черкаська область
(у середньому)
8 973 грн.

Кількість зареєстрованих безробітних, кількість вакансій та кількість претендентів на 1 вакансію, станом на 1 січня 2022 р.



За професійними групами



Кількість зареєстрованих безробітних, кількість вакансій та кількість претендентів на 1 вакансію, станом на 1 січня 2022 р.



За видами економічної діяльності

