



СИТУАЦІЯ НА РИНКУ ПРАЦІ ТА ДІЯЛЬНІСТЬ ЧЕРКАСЬКОЇ ОБЛАСНОЇ СЛУЖБИ ЗАЙНЯТОСТІ у 2022 році

www.dcz.gov.ua



Щодо зайнятості населення.

Інформація про зайнятість та безробіття населення (за методологією Міжнародної організації праці) визначається органами державної статистики на підставі обстежень робочої сили. У зв'язку з військовими діями, у 2022 році Державна служба статистики не мала можливості проводити відповідні обстеження. Тому, показники щодо зайнятості та безробіття населення (за методологією МОП) за 2021 рік є останніми опублікованими даними.

За даними Державної служби статистики України кількість зайнятого населення у віці 15-70 років в середньому за 2021 рік, у порівнянні з 2020 роком, скоротилася на 305 тис. осіб та становила 15,6 млн. осіб. Рівень зайнятості населення скоротився з 55,3 до 48,3%.

За даними Головного управління статистики у Черкаській області за результатами обстеження робочої сили у 2021 році кількість зайнятого населення у віці 15 років і старше становила 489,3 тис. осіб, у віці 15-70 років – 489,1 тис. осіб.

Щодо безробіття (за методологією МОП).

По Черкаській області рівень зайнятості населення віком 15 років і старше становив 48,3%, а серед населення віком 15-70 років – 56,0%.

Кількість безробітного населення України (за методологією МОП) у віці 15-70 років в середньому за 2021 рік, у порівнянні з 2020 роком, зросла на 37 тис. осіб та становила 1,7 млн. осіб.

Рівень безробіття населення (за методологією МОП) по Україні зменшився з 10,5% до 10,1% робочої сили.

Кількість безробітного населення (за методологією МОП) у Черкаській області віком 15 років і старше та у віці 15-70 років у 2021 році, у порівнянні з 2020 роком, зросла на 1,7 тис. осіб та становила 54,8 тис. осіб.

Рівень безробіття населення (за методологією МОП) у віці 15-70 років зріс з 9,5% до 10,1% робочої сили, у осіб працездатного віку зріс з 9,8% до 10,4%.



Ситуація на ринку праці

Щодо запланованого масового вивільнення працівників. Протягом 2022 року роботодавцями було подано інформацію про заплановане масове вивільнення 5,8 тис. працівників, що на 1,9 тис. (або 23,6%) менше, ніж у 2021 році.

Із загальної кількості попереджених про масове вивільнення найбільше становили фахівці сфери охорони здоров'я та надання соціальної допомоги (36,5%), працівники сільського, лісового та рибного господарств (17,5%) та працівники державного управління й оборони, обов'язкового соціального страхування (17,0%).

Щодо надання послуг Черкаською обласною службою зайнятості. Послугами служби зайнятості протягом 2022 року скористалися майже 46,8 тис. громадян, які шукали роботу, з них, 40,1 тис. осіб мали статус зареєстрованого безробітного. Допомогу по безробіттю отримували 37,4 тис. осіб.

Всього отримали роботу (у т.ч. до набуття статусу безробітного) 16317 осіб, зокрема, 12578 зареєстрованих безробітних.

За видами економічної діяльності, найбільше громадян працевлаштовані у сільському господарстві (36,3%), у переробній промисловості (14,1) та у сфері державного управління та оборони (13,5%). За професійними групами 29,1% працевлаштованих це робітники з обслуговування, експлуатації устаткування та машин, 19,0% – некваліфіковані працівники, 14,9% – працівники сфери торгівлі та послуг, 13,3% - професіонали та фахівці, 8,3% - кваліфіковані робітники з інструментом, 7,3% - службовці, керівники.

У 2022 році за сприяння обласної служби зайнятості 860 безробітних проходили професійне навчання. Зокрема, кількість безробітних, які навчалися у центрах професійно-технічної освіти Державної служби зайнятості, становила 269 осіб.

До громадських та інших робіт тимчасового характеру було залучено 1824 особи. Приклади видів громадських робіт: благоустрій територій, впорядкування місць поховань, супровід інвалідів по зору, допомога сім'ям учасників АТО, роботи на об'єктах соціальної сфери, відбудова історичних пам'яток тощо.



Ситуація на ринку праці

Станом на 1 січня 2023 року послуги обласної служби зайнятості отримували майже 8,6 тис. громадян, з них 7,9 тис. осіб мали статус безробітного, що на 49,7% менше, ніж на відповідну дату 2022 року. Отримували допомогу по безробіттю 4,5 тис. осіб.

За статтю: у загальній кількості зареєстрованих безробітних, чоловіки становили – 2,2 тис. осіб (або 28,3%), жінки – 5,6 тис. осіб (або 71,7%).

За віковими групами: 24,1% зареєстрованих безробітних були у віці до 35 років; 28,4% – у віці від 35 до 44 років; 28,6% – у віці від 45 до 55 років; 18,9% – понад 55 років.

За освітою: 46,3% зареєстрованих безробітних мали вищу освіту, 37,1% – професійно-технічну, 16,6% – загальну середню освіту.

За видами економічної діяльності: серед зареєстрованих безробітних 21,1% раніше були зайняті у сфері торгівлі; 18,5% - у сільському, лісовому та рибному господарстві; 15,0% – у переробній промисловості; 13,1% - у державному управлінні, обороні.

За професійними групами, серед зареєстрованих безробітних переважають працівники:

- сфери торгівлі та послуг – 20,1% (продавець, кухар, охоронник, молодша медична сестра, бармен, офіціант),
- представники найпростіших професій – 18,7% (підсобний робітник, прибиральник, сторож, комірник, укладальник-пакувальник, кухонний робітник, двірник, робітник з благоустрою),
- з обслуговування, експлуатації устаткування та машин – 12,0% (водій, тракторист-машиніст сільськогосподарського виробництва, оператор заправних станцій, оператор/машиніст котельної, тракторист, дорожній робітник, водій навантажувача, токар),
- службовці та керівники – 10,6% (директор підприємства, менеджер із збуту, головний бухгалтер, начальник відділу, завідувач складу, керуючий магазином),
- фахівці – 9,2% (бухгалтер, сестра медична, представник торговельний, вихователь, фармацевт, інспектор з кадрів, диспетчер).



Ситуація на ринку праці

Станом на 1 січня 2023 року кількість вакансій, заявлених роботодавцями до обласної служби зайнятості становила 411 одиниць, що на 37,0% менше, ніж на відповідну дату 2022 року. Середня заробітна плата у вакансіях, які містяться у базі даних обласної служби зайнятості, становила 10231 грн. За видами економічної діяльності, більшість вакансій налічується на підприємствах переробної промисловості (35,0%), у сфері освіти (10,7%), у сфері оптової та роздрібної торгівлі (10,2%), на транспорті (8,8%), у сфері сільського, лісового та рибного господарств (6,8%).

У професійному розрізі, найбільше вакансій подано для працевлаштування:

- 24,8% кваліфікованих робітників з інструментом (швачка, електрик, електрогазозварник, слюсар-ремонтник, слюсар-сантехнік, слюсар з ремонту колісних транспортних засобів, монтер колії, муляр, маляр);
- 17,5% робітників з обслуговування, експлуатації устаткування та машин (робітник з комплексного обслуговування й ремонту, пекар, машиніст екскаватора, оператор (машиніст) котельної, фрезерувальник);

- 13,1% професіоналів (провізор, спеціаліст державної служби, вчитель, вихователь, інспектор, інженер, лікар, керівник музичний, економіст, практичний психолог);
- 12,7% фахівців (сестра медична, бухгалтер, фармацевт, фельдшер, електрик, майстер виробничого навчання, механік, технік, електромеханік, мерчендайзер);
- 10,0% некваліфікованих працівників (підсобний робітник, робітник з комплексного прибирання будинків, двірник, прибиральник службових приміщень, вантажник, сторож, комірник, укладальник-пакувальник, кухонний робітник);
- 8,8% керівників, менеджерів (головний бухгалтер, менеджер із збуту, начальник відділу, майстер, начальник відділу поштового зв'язку);
- 7,3% працівників сфери торгівлі та послуг (продавець, кухар, охоронник, поліцейській, помічник вихователя, соціальний робітник, перукар, офіціант, бармен).



Суттєвим залишається дисбаланс між попитом та пропозицією робочої сили.

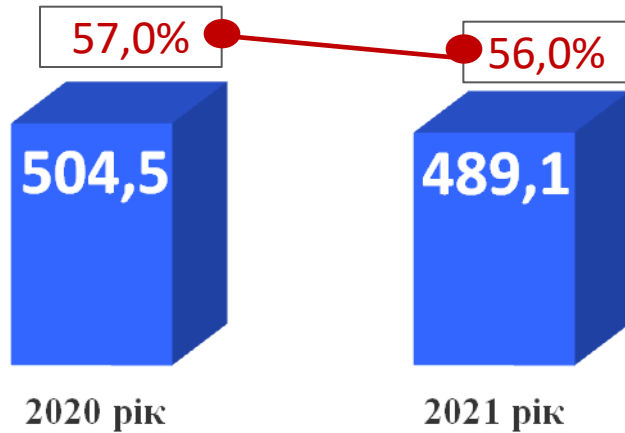
Станом на 1 січня 2023 року, в середньому по області, на одне вільне робоче місце претендували 19 безробітних (на 1 січня 2022 року – 24 особи).

Найбільша невідповідність попиту на робочу силу та її пропозиції у професійно-кваліфікаційному розрізі спостерігалася серед працівників, які раніше були зайняті у фінансовій сфері (на 1 вакансію станом на 1 січня претендувало 84 особи), у сфері мистецтво, спорт, розваги та відпочинок – 52 особи.

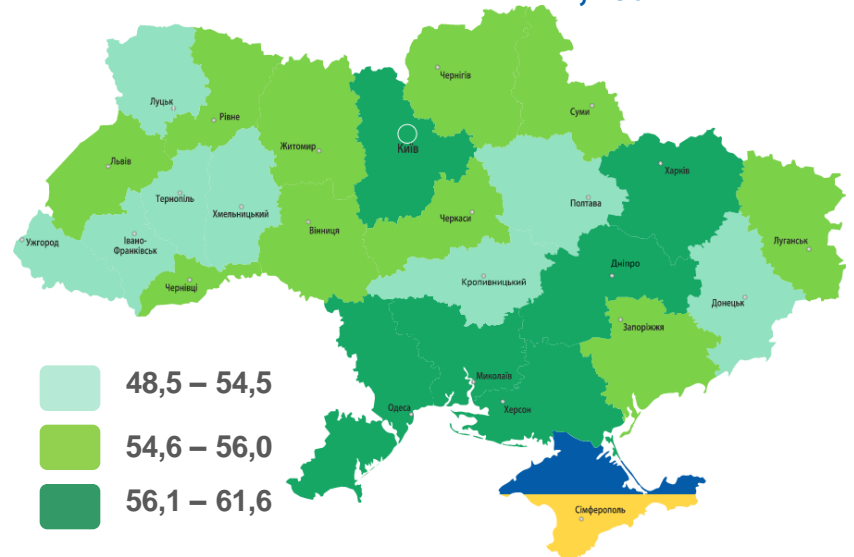
Найбільших труднощів з працевлаштуванням зазнають представники таких професій: продавець продовольчих товарів, підсобний робітник, продавець непродовольчих товарів, продавець-консультант, водій, бухгалтер, спеціаліст державної служби.

Наприклад: для 204 продавців продовольчих товарів на 1 січня була лише 1 вакансія, для 71 спеціаліста державної служби – 1 вакансія, для 640 підсобних робітників – 7 вакансій, для 193 прибиральників приміщень – 5 вакансій, для 153 бухгалтерів – 15 вакансій, для 83 касирів торговельного залу – 1 вакансія, для 56 вчителів закладів загальної середньої освіти – 4 вакансії, для 84 молодших медичних сестер – 1 вакансія, для 62 менеджерів – 1 вакансія, для 232 водіїв автотранспортних засобів – 21 вакансії, для 187 кухарів – 6 вакансій.

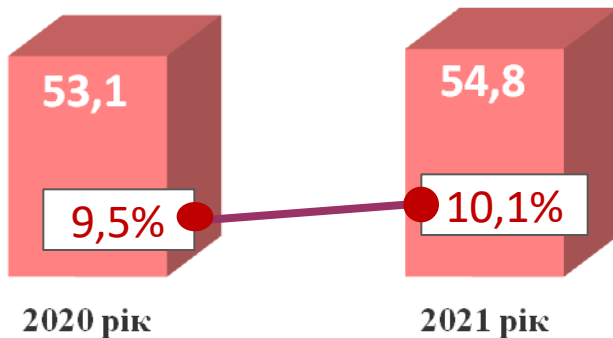
Зайняте населення у віці 15-70 років (чисельність та рівень)



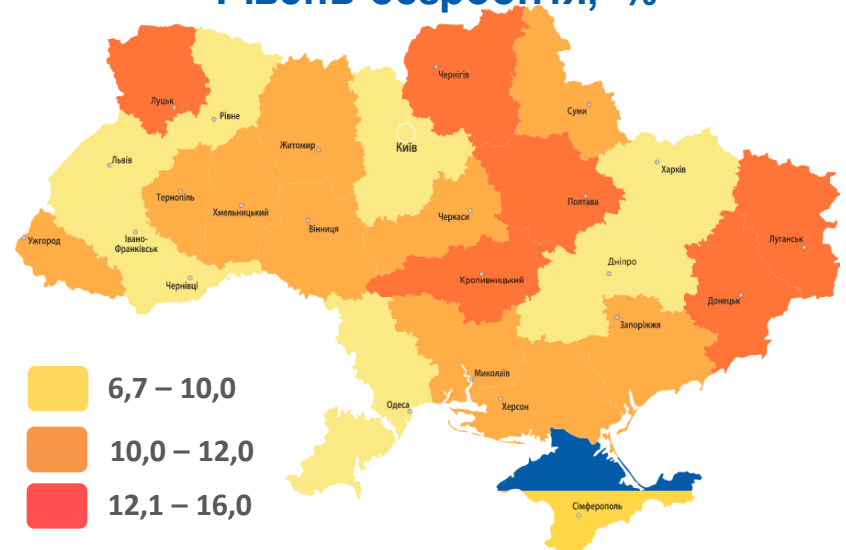
Рівень зайнятості, %



Безробітне населення у віці 15-70 років (чисельність та рівень за МОП)

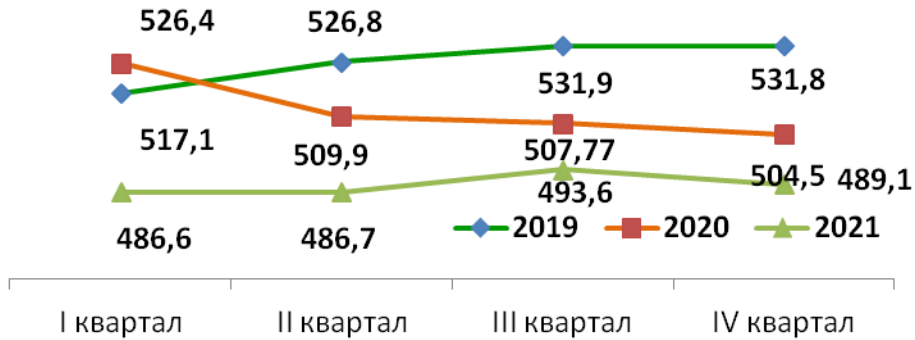


Рівень безробіття, %

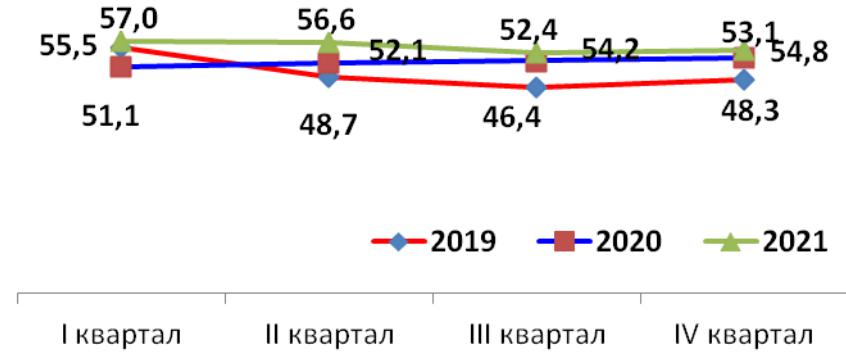




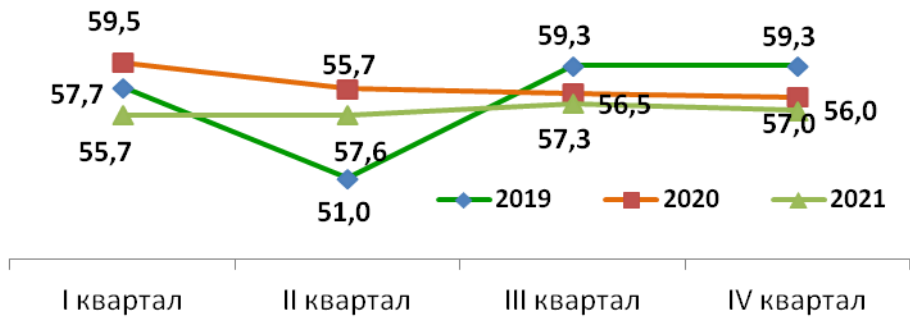
Кількість зайнятого населення у віці 15-70 років, тис. осіб



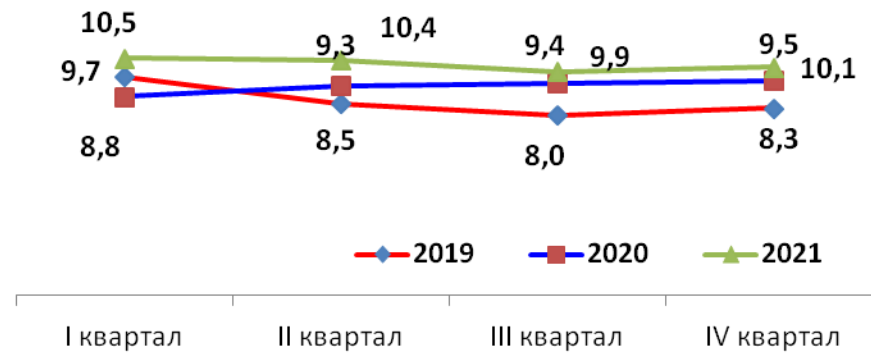
Кількість безробітного населення у віці 15-70 років, тис. осіб



Рівень зайнятості, %



Рівень безробіття, %



Обсяги запланованого
масового вивільнення працівників
у 2022 році



січень-грудень 2022 року



5772 особи
(- 1784 осіб)

7556 осіб

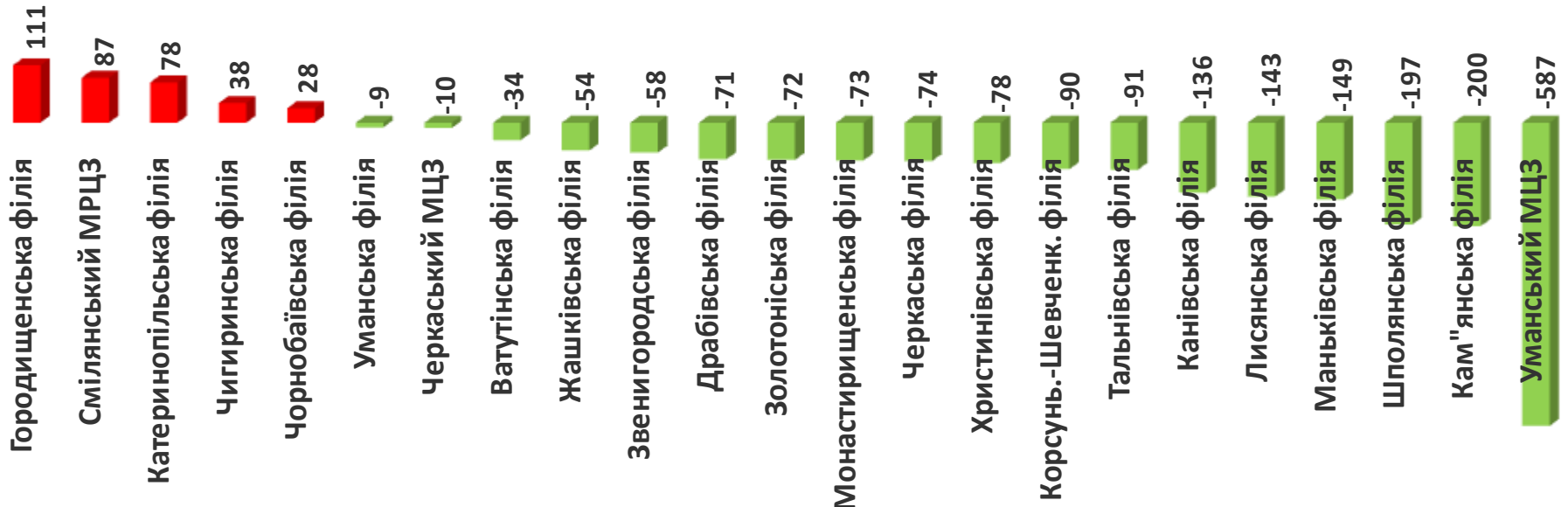
січень-грудень 2021 року



За базовими центрами/філіями. (осіб)

Зміна значення

(збільшення/зменшення
до січня-грудня 2021 року)



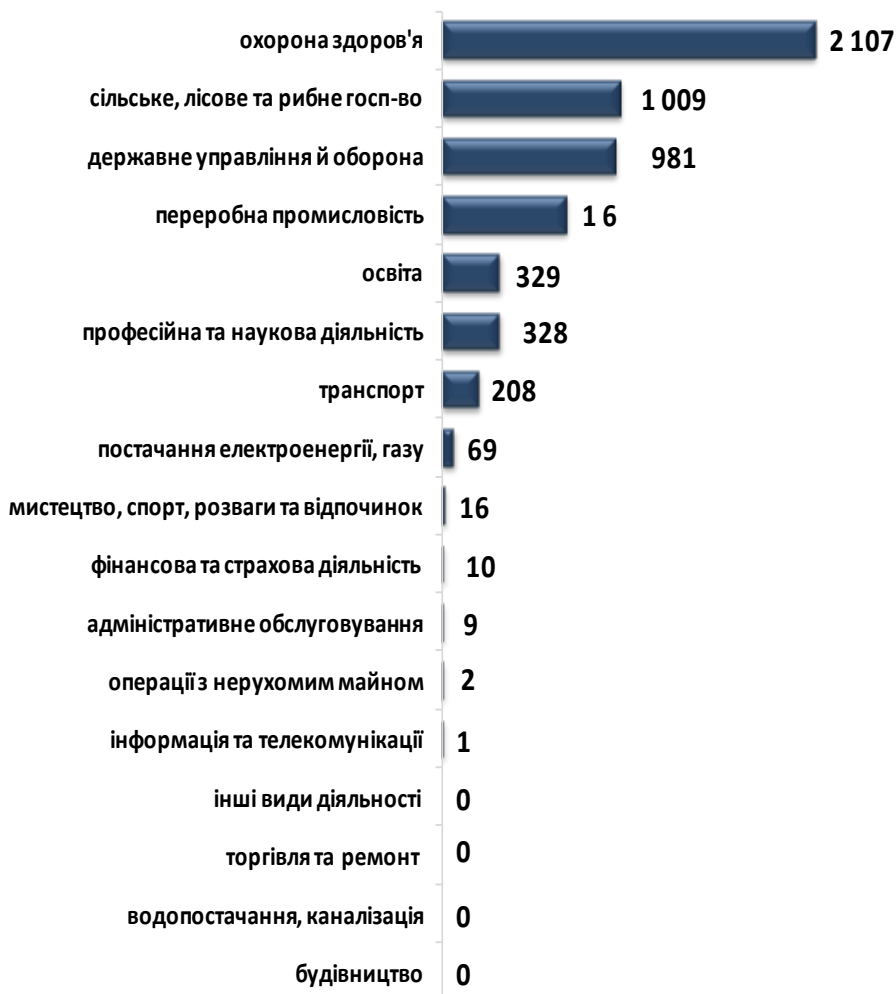
■ - збільшення

■ - зменшення



Кількість осіб, попереджених про заплановане масове вивільнення за видами економічної діяльності у січні-грудні 2022 року

Кількість осіб



Зміна значення

(збільшення/зменшення до січня-грудня 2021 року)



■ Збільшення

■ Зменшення



Кількість осіб, попереджених про
заплановане масове вивільнення
за професійними групами у січні-грудні 2022 року

Кількість осіб



Зміна значення

(збільшення/зменшення до січня-грудня 2021 року)



Надання послуг
Черкаською обласною службою зайнятості
у січні-грудні 2022 року



❖ **Всього отримували послуги**

46755 осіб

з них, мали статус безробітного

40088 осіб

❖ **Працевлаштовано**

16317 осіб

з них, безробітних

12578 осіб

❖ **Проходили професійне навчання**

860 осіб

з них, в ЦПТО

269 осіб

❖ **Брали участь у громадських роботах та інших роботах тимчасового характеру**

1824 особи

❖ **Отримували допомогу по безробіттю**

37404 особи

❖ **Кількість роботодавців, які співпрацювали з центрами зайнятості**

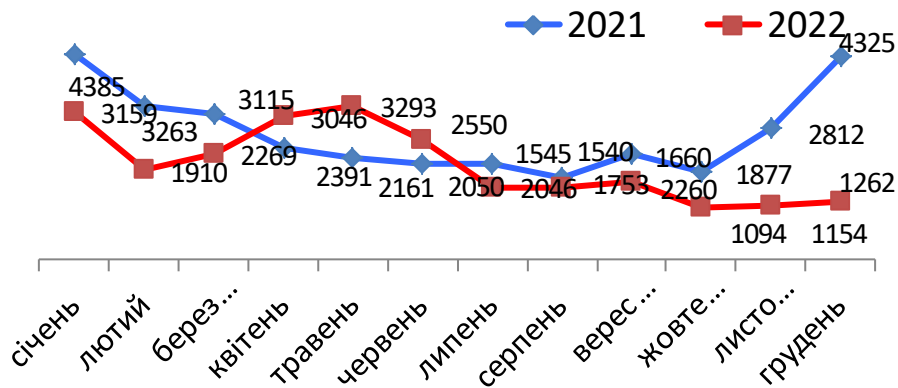
3887 од.

❖ **Кількість вакансій**

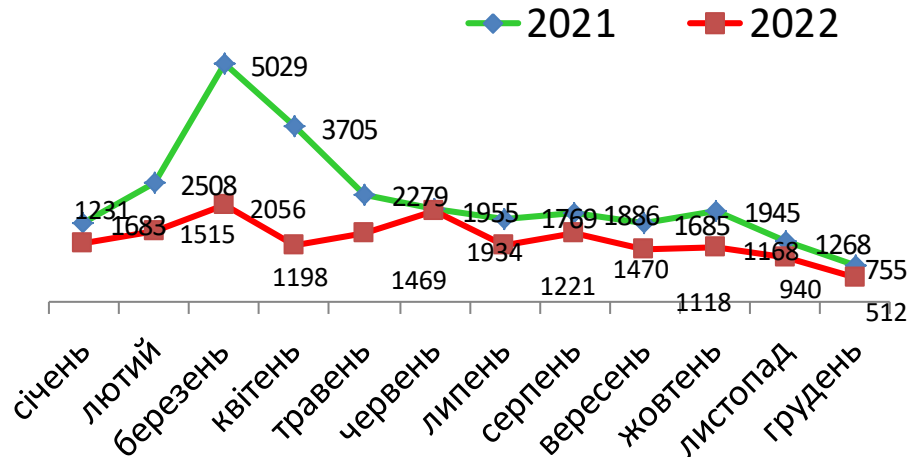
16863 од.



Кількість зареєстрованих безробітних, осіб

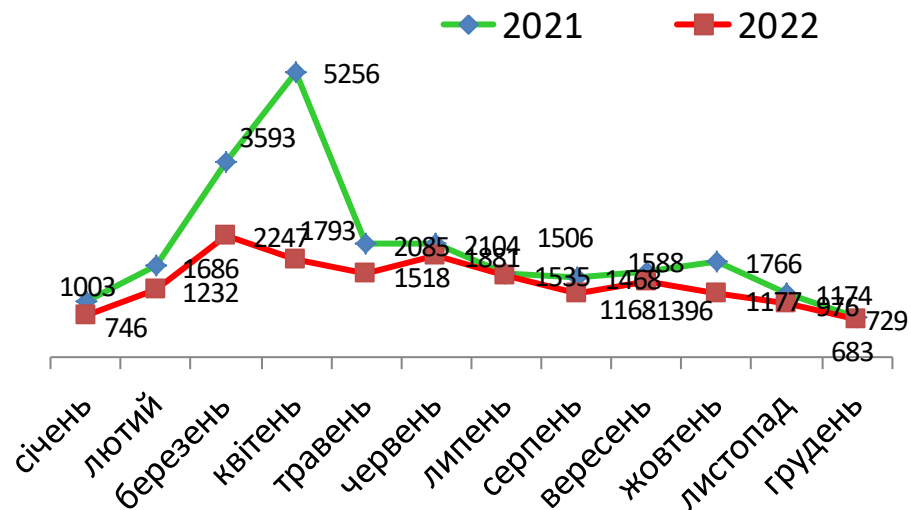


Кількість зареєстрованих вакансій, одиниць

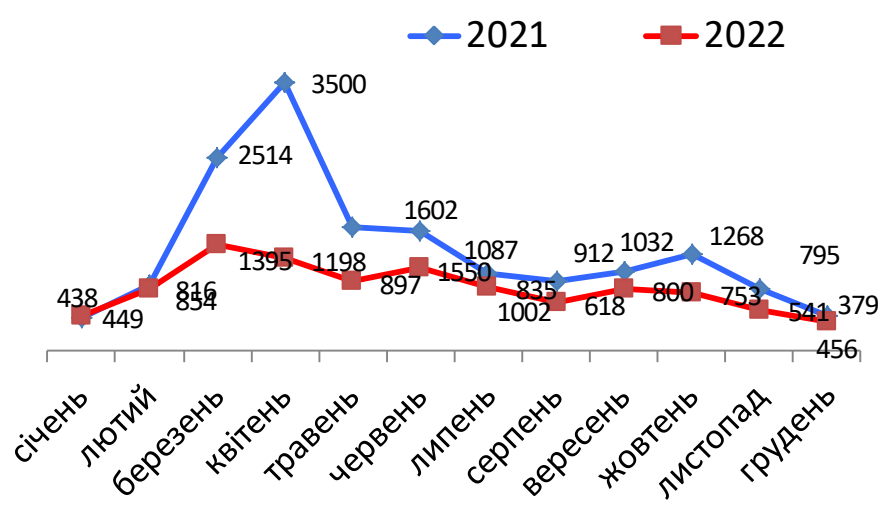


Кількість працевлаштованих осіб, осіб

(включаючи працевлаштованих до набуття статусу безробітного, осіб)



Кількість працевлаштованих безробітних, осіб



Працевлаштування безробітних,
(структура, %) у січні-грудні 2022 році



За видами економічної діяльності



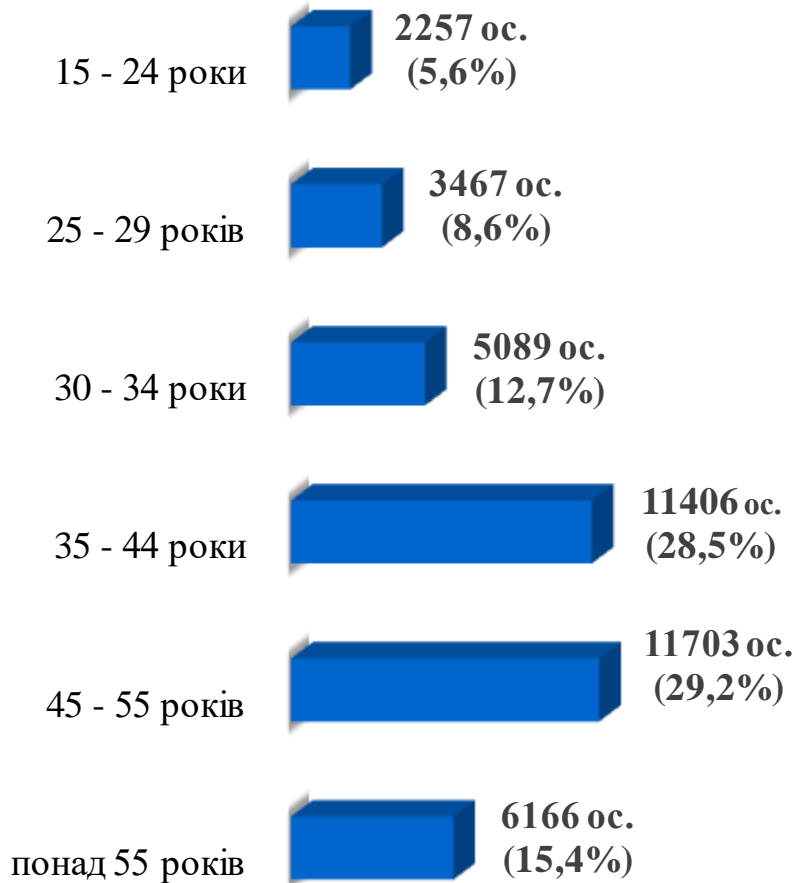
За професійними групами



Зареєстровані та працевлаштовані безробітні
протягом січня-грудня 2022 року
(за віковими групами)



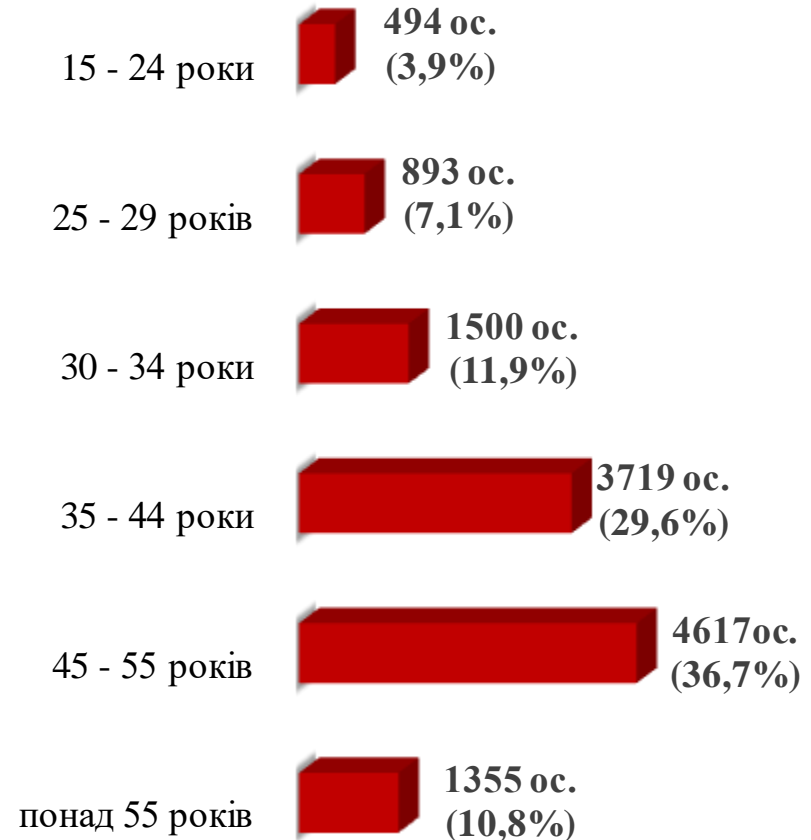
**Мали
статус безробітного, особи**



Всього – 40 088 ос.



**Працевлаштовані безробітні за
направленням та самостійно,
особи**



Всього – 12 578 ос.



Станом на **1 січня 2023 року**
(у порівнянні з відповідною датою 2022 року)

Всього отримували послуги
обласної служби зайнятості

8556 осіб

Кількість безробітних
зареєстрованих в обласній службі
зайнятості

7850 осіб **-49,7%**

Кількість безробітних, які
отримували допомогу

4504 особи **-68,2%**

Кількість вакансій (З-ПН)

411 од. **-37,0%**

Кількість безробітних
на 1 вакансію

19 осіб **-5 осіб**



Окремі характеристики
zareєстрованих безробітних
станом на 1 січня 2023 року

КІЛЬКІСТЬ ЗАРЕЄСТРОВАНИХ БЕЗРОБІТНИХ
в ОСЗ – 7850 осіб (зменшення на 49,7%)

За статтю

72%

28%

■ жінки

■ чоловіки

За віковими групами

24%

28%

51%

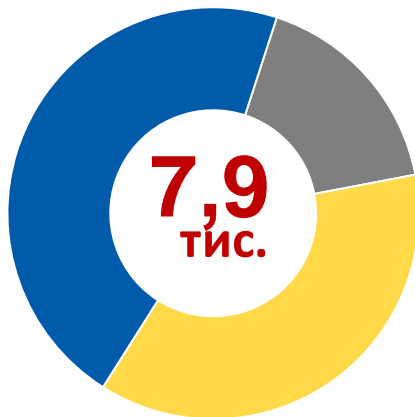
■ до 35 років

■ 35-44 років

■ понад 45 років

За освітою

46%
Вища



7,9
тис.

17%
Загальна
середня

37%
Професійно-
технічна

Особливі категорії

47
осіб
(0,6%)

учасники АТО

813
осіб
(10,4%)

внутрішньо
переміщені особи

694
особи
(8,8%)

особи з інвалідністю

645
осіб
(8,2%)

особи, яким
залишилося 10 і
менше років до пенсії

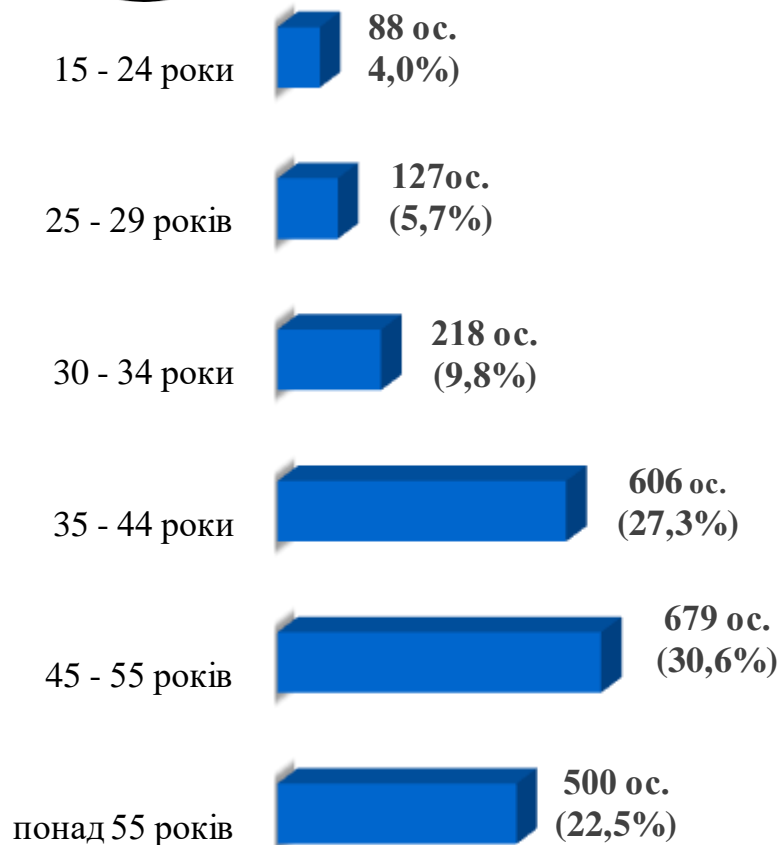
55
осіб
(0,7%)

випускники
навчальних закладів


Структура зареєстрованих безробітних
станом на 1 січня 2023 року
(за віковими групами)



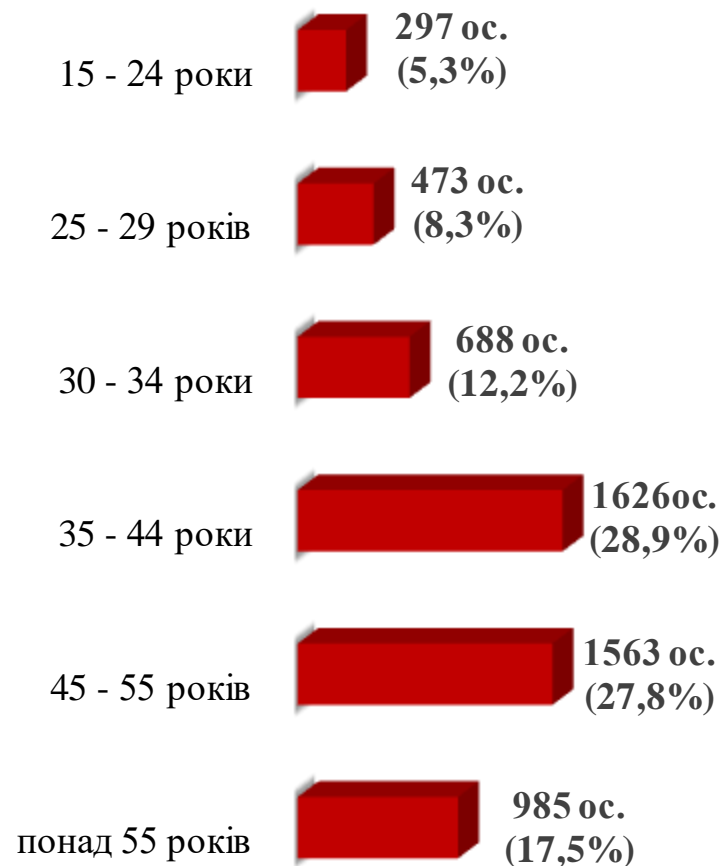
Чоловіки



Всього чоловіків – 2 218 ос.



Жінки



Всього жінок – 5 632 ос.



Структура безробітних, zareestrovanih u tsentrah zaiyniatosti, stanom na 1 sichnia 2023 roku, %

За видами економічної діяльності



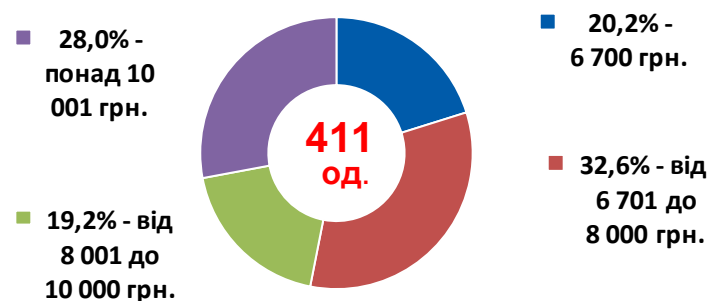
За професійними групами



За видами економічної діяльності



За розмірами заробітної плати



За професійними групами






Найбільш популярні професії на ринку праці

Професійні групи		Назва професії		
кваліфіковані робітники з інструментом	✓ ✓ ✓ ✓ ✓	швачка, слюсар-ремонтник, електромонтер, електрогазоварник, робітник з комплексного обслуговування й ремонту	✓ ✓ ✓ ✓ ✓	монтер колії, маляр, слюсар з ремонту колісних транспортних засобів, слюсар-сантехнік, пекар
робітники з обслуговування, експлуатації устаткування та машин	✓ ✓ ✓ ✓	оператор, машиніст котельної, водій, водій (тролейбуса), водій навантажувача, тракторист	✓ ✓ ✓ ✓ ✓	оператор заправних станцій, дорожній робітник, машиніст екскаватора, токар, фрезерувальник
професіонали	✓ ✓ ✓ ✓ ✓	інспектор, інженер, провізор, лікар, спеціаліст державної служби	✓ ✓ ✓ ✓ ✓	вчитель, вихователь, керівник музичний, психолог, економіст
працівники сфери торгівлі та послуг	✓ ✓ ✓ ✓	продавець, кухар, перукар, охоронник	✓ ✓ ✓ ✓	поліцейський, офіціант, соціальний робітник, помічник вихователя
некваліфіковані працівники	✓ ✓ ✓ ✓ ✓ ✓	підсобний робітник, сторож, вантажник, укладальник-пакувальник, кухонний робітник, двірник	✓ ✓ ✓ ✓ ✓	комірник, робітник з комплексного прибирання будинків, прибиральник службових приміщень опалювач
фахівці	✓ ✓ ✓ ✓ ✓	сестра медична, фармацевт, електрик, майстер виробничого навчання, технік	✓ ✓ ✓ ✓ ✓	механік, електромеханік, фельдшер, бухгалтер, мерчендайзер
керівники, менеджери	✓ ✓ ✓	майстер, головний бухгалтер, начальник відділу	✓ ✓	начальник відділу поштового зв'язку, менеджер із збуту

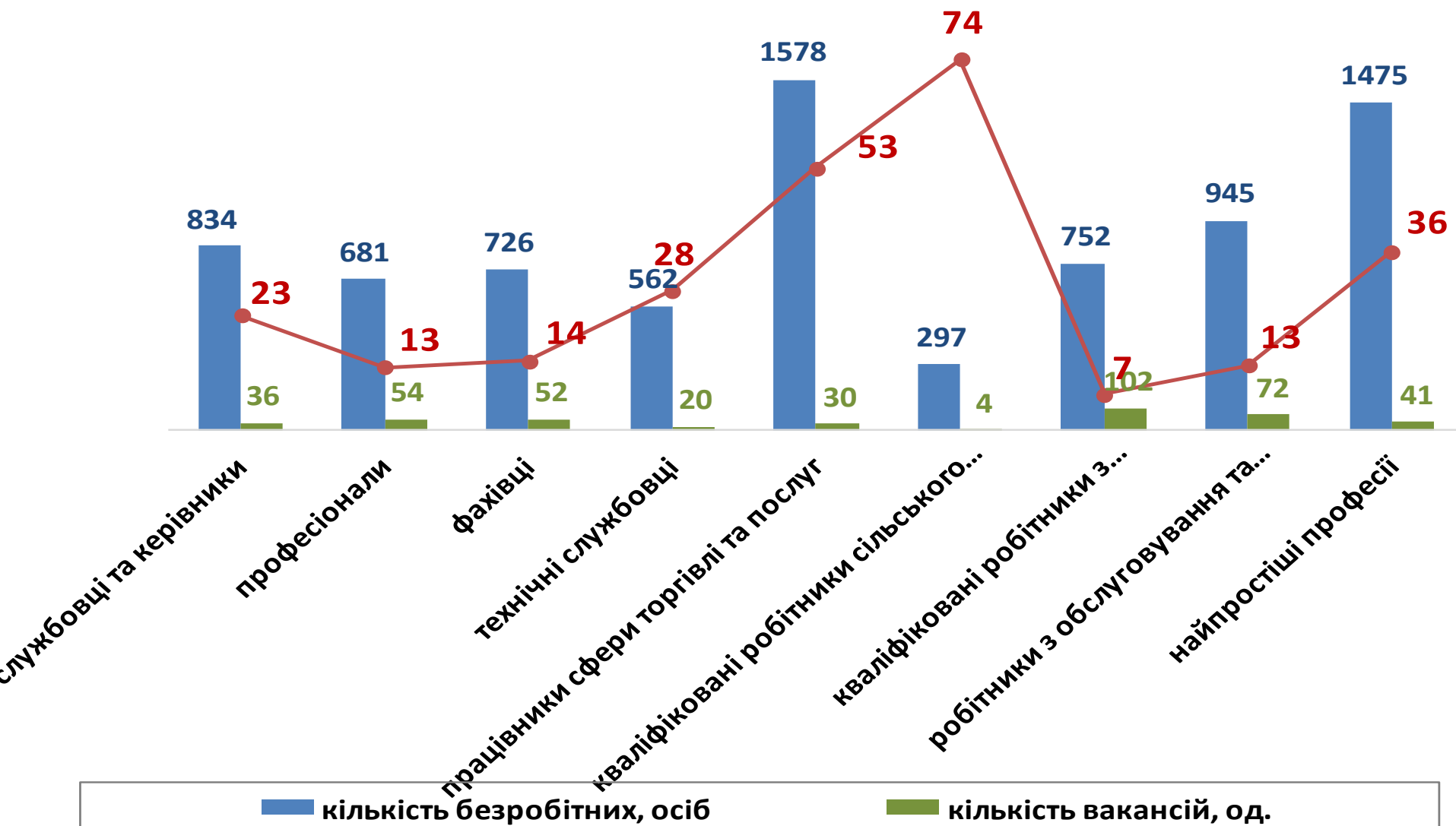
Заробітна плата у вакансіях
за професійними групами
станом на 1 січня 2023 року, грн.



Кількість зареєстрованих безробітних, кількість вакансій та кількість претендентів на 1 вакансію, станом на 1 січня 2023 р.

КІЛЬКІСТЬ БЕЗРОБІТНИХ
на 1 ВАКАНСІЮ: 19 осіб
(Зменшення на 5 осіб)

За професійними групами





Кількість зареєстрованих безробітних, кількість вакансій та кількість претендентів на 1 вакансію, станом на 1 січня 2023 р.

КІЛЬКІСТЬ БЕЗРОБІТНИХ
на 1 ВАКАНСІЮ: 19 осіб
(Зменшення на 5 осіб)

За видами економічної діяльності

