



# СИТУАЦІЯ НА РИНКУ ПРАЦІ ТА ДІЯЛЬНІСТЬ ЧЕРКАСЬКОЇ ОБЛАСНОЇ СЛУЖБИ ЗАЙНЯТОСТІ у 2023 році

[www.dcz.gov.ua](http://www.dcz.gov.ua)



### Щодо зайнятості населення.

Інформація про зайнятість та безробіття населення (за методологією Міжнародної організації праці) визначається органами державної статистики на підставі обстежень робочої сили. У зв'язку з військовими діями, у 2022 році Державна служба статистики не мала можливості проводити відповідні обстеження. Тому, показники щодо зайнятості та безробіття населення (за методологією МОП) за 2021 рік є останніми опублікованими даними.

За даними Державної служби статистики України кількість зайнятого населення у віці 15-70 років в середньому за 2021 рік, у порівнянні з 2020 роком, скоротилася на 305 тис. осіб та становила 15,6 млн. осіб. Рівень зайнятості населення скоротився з 55,3 до 48,3%.

За даними Головного управління статистики у Черкаській області за результатами обстеження робочої сили у 2021 році кількість зайнятого населення у віці 15 років і старше становила 489,3 тис. осіб, у віці 15-70 років – 489,1 тис. осіб.

### Щодо безробіття (за методологією МОП).

По Черкаській області рівень зайнятості населення віком 15 років і старше становив 48,3%, а серед населення віком 15-70 років – 56,0%.

Кількість безробітного населення України (за методологією МОП) у віці 15-70 років в середньому за 2021 рік, у порівнянні з 2020 роком, зросла на 37 тис. осіб та становила 1,7 млн. осіб.

Рівень безробіття населення (за методологією МОП) по Україні зменшився з 10,5% до 10,1% робочої сили.

Кількість безробітного населення (за методологією МОП) у Черкаській області віком 15 років і старше та у віці 15-70 років у 2021 році, у порівнянні з 2020 роком, зросла на 1,7 тис. осіб та становила 54,8 тис. осіб.

Рівень безробіття населення (за методологією МОП) у віці 15-70 років зріс з 9,5% до 10,1% робочої сили, у осіб працездатного віку зріс з 9,8% до 10,4%.



## Ситуація на ринку праці

**Щодо запланованого масового вивільнення працівників.** Протягом 2023 року роботодавцями було подано інформацію про заплановане масове вивільнення 2,7 тис. працівників, що на 3025 особи (або 52,4%) менше, ніж у 2022 році.

Із загальної кількості попереджених про масове вивільнення найбільше становили фахівці у галузі освіти (25,2%), фахівці у галузі охорони здоров'я (22,7%), фахівці у сфері державного управління й оборони та обов'язкового соціального страхування (17,0%) та працівники сільського, лісового та рибного господарств (14,3%).

**Щодо надання послуг Черкаською обласною службою зайнятості.** Послугами служби зайнятості протягом 2023 року скористалися 25,6 тис. громадян, які шукали роботу, з них майже 19,5 тис. осіб мали статус зареєстрованого безробітного. Допомогу по безробіттю отримували 14,5 тис. осіб.

Всього отримали роботу (у т.ч. до набуття статусу безробітного) 9905 осіб, зокрема, 6077 зареєстрованих безробітних.

За видами економічної діяльності, найбільше громадян працевлаштовані у сільському, лісовому та рибному господарствах (21,6%), у сфері оптової та роздрібної торгівлі (19,2%) та у переробній промисловості (16,5%). За професійними групами 24,6% працевлаштованих це некваліфіковані працівники, 19,0% - працівники сфери торгівлі та послуг, 16,4% – професіонали та фахівці, 14,5% - робітники з обслуговування, експлуатації устаткування та машин, 8,0% - кваліфіковані робітники з інструментом, 6,6% - технічні службовці.

У 2023 році за сприяння обласної служби зайнятості 562 безробітних проходили професійне навчання. Зокрема, кількість безробітних, які навчалися у центрах професійно-технічної освіти Державної служби зайнятості, становила 159 осіб.

До громадських та інших робіт тимчасового характеру були залучені 1102 особи. Приклади видів громадських робіт: благоустрій територій, впорядкування місць поховань, супровід інвалідів по зору, роботи на об'єктах соціальної сфери, відбудова історичних пам'яток тощо.



## Ситуація на ринку праці

Станом на 1 січня 2024 року послуги обласної служби зайнятості отримували 4,6 тис. громадян, з них майже 3,5 тис. осіб мали статус безробітного, що на 55,9% менше, ніж на відповідну дату 2022 року. Отримували допомогу по безробіттю майже 2,0 тис. осіб.

За статтю: у загальній кількості зареєстрованих безробітних, чоловіки становили – 0,7 тис. осіб (або 21,4%), жінки – 2,7 тис. осіб (або 78,6%).

За віковими групами: 25,3% зареєстрованих безробітних були у віці до 35 років; 27,8% – у віці від 35 до 44 років; 29,0% – у віці від 45 до 55 років; 17,9% – понад 55 років.

За освітою: 44,8% зареєстрованих безробітних мали вищу освіту, 37,1% – професійно-технічну, 18,1% – загальну середню освіту.

За видами економічної діяльності: серед зареєстрованих безробітних 10,8% раніше були зайняті у переробній промисловості; 17,3% - у сфері торгівлі; 21,5% - у сільському, лісовому та рибному господарстві; 23,3% - у державному управлінні, обороні.

За професійними групами, серед зареєстрованих безробітних переважають працівники:

- сфери торгівлі та послуг – 23,7% (продавець, кухар, стрілець, помічник вихователя, охоронник, молодша медична сестра, соціальний робітник, офіціант);
- представники найпростіших професій – 21,3% (підсобний робітник, прибиральник, укладальник-пакувальник, сторож, комірник, робітник з благоустрою, кухонний робітник, двірник);
- з обслуговування, експлуатації устаткування та машин – 9,5% (водій, оператор лінії у виробництві харчової продукції, оператор заправних станцій, тракторист-машиніст сільськогосподарського виробництва, оператор/машиніст котельної, тракторист).
- технічні службовці – 9,2% (листоноша, касир торговельного залу, службовець, адміністратор, секретар);
- фахівці – 8,9% (бухгалтер, вихователь, фахівець, сестра медична, технік-лаборант, представник торговельний, фармацевт, інспектор з кадрів).



## Ситуація на ринку праці

Станом на 1 січня 2024 року кількість вакансій, заявлених роботодавцями до обласної служби зайнятості, становила 834 одиниці, що на 102,9% більше, ніж на відповідну дату 2022 року. Середня заробітна плата у вакансіях, які містяться у базі даних обласної служби зайнятості, становила 11667 грн. За видами економічної діяльності, більшість вакансій налічується на підприємствах переробної промисловості (30,5%), у сфері оптової та роздрібною торгівлі (13,8%), у галузі освіти (11,4%), охорони здоров'я (8,4%) та у сфері сільського, лісового та рибного господарств (7,4%).

У професійному розрізі, найбільше вакансій подано для працевлаштування:

- 23,9% кваліфікованих робітників з інструментом (слюсар-ремонтник, швачка, робітник з комплексного обслуговування й ремонту будинків, електромонтер, електрогазозварник,);
- 17,4% робітників з обслуговування, експлуатації устаткування та машин (водій автотранспортних засобів, машиніст (кочегар) котельної, токар);

- 13,5% працівників сфери торгівлі та послуг (продавець, кухар, молодша медична сестра, офіціант, помічник вихователя, охоронник, соціальний робітник, перукар, офіціант, бармен);
- 12,4% фахівців (сестра медична, бухгалтер, фахівець, інспектор з кадрів, електрик дільниці, вихователь, механік, технік, електромеханік);
- 11,8% некваліфікованих працівників (вантажник, прибиральник службових приміщень, двірник, підсобний робітник, робітник з комплексного прибирання будинків, сторож, комірник, укладальник-пакувальник);
- 11,6% професіоналів (вчитель, інженер з охорони праці, фармацевт, інженер-конструктор, викладач закладу вищої освіти, лікар, інженер-енергетик, керівник музичний, економіст, практичний психолог);
- 4,9% керівників, менеджерів (менеджер із збуту, керівник гуртка, майстер, майстер з ремонту устаткування, головний бухгалтер,).



**Суттєвим залишається дисбаланс між попитом та пропозицією робочої сили.**

**Станом на 1 січня 2024 року, в середньому по області, на одне вільне робоче місце претендували 4 безробітних (на 1 січня 2023 року – 19 осіб).**

Найбільша невідповідність попиту на робочу силу та її пропозиції у професійно-кваліфікаційному розрізі спостерігалася серед кваліфікованих робітників сільського господарства (на 1 вакансію станом на 1 січня претендувало 17 осіб), серед технічних службовців (на 1 вакансію станом на 1 січня претендувало 11 осіб).

Найбільших труднощів з працевлаштуванням зазнають представники таких професій: продавець продовольчих товарів, листоноша, продавець-консультант, продавець непродовольчих товарів, кухар, бухгалтер, водій автотранспортних засобів.

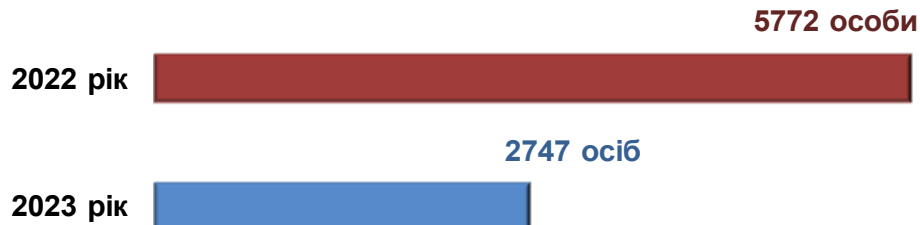
Навантаження на одну вакансію склало:

- 23 оператори машинного доїння;
- 19 продавців непродовольчих товарів;
- 19 підсобних робітників;
- 17 продавців продовольчих товарів;
- 16 адміністраторів;
- 14 листонош (поштарів);
- 13 робітників з благоустрою;
- 13 економістів;
- 13 операторів комп'ютерного набору;
- 12 продавців-консультантів

Взагалі не було вакансій для:

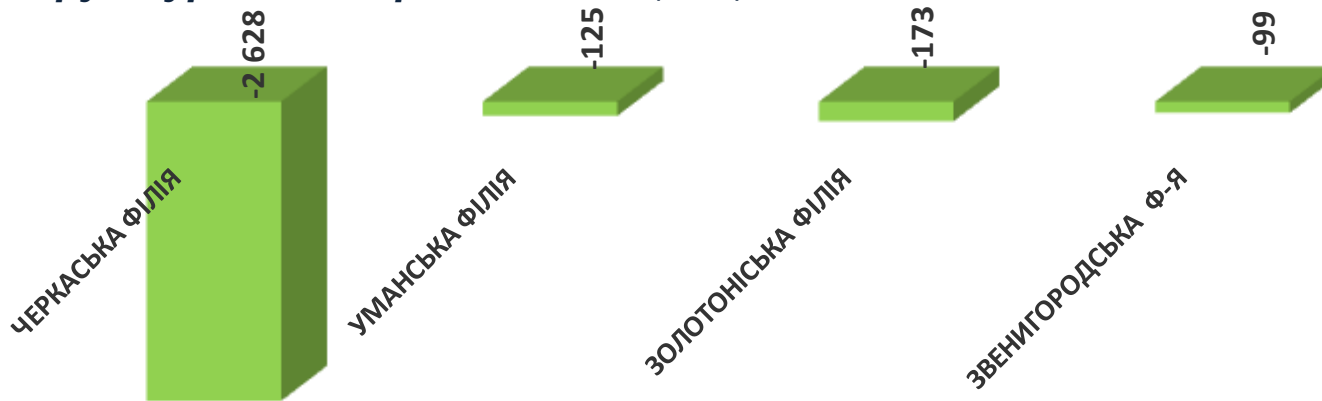
- 34 сторожів;
- 24 менеджерів (управителів);
- 24 операторів лінії у виробництві харчової продукції;
- 20 робітників на лісокультурних (лісогосподарських) роботах;
- 20 сортувальників у виробництві харчової продукції.

Обсяги запланованого  
масового вивільнення працівників  
у 2023 році



За філіями та їх відокремленими  
структурними підрозділами. (осіб)

*Зміна значення  
(збільшення/зменшення до 2022 року)*



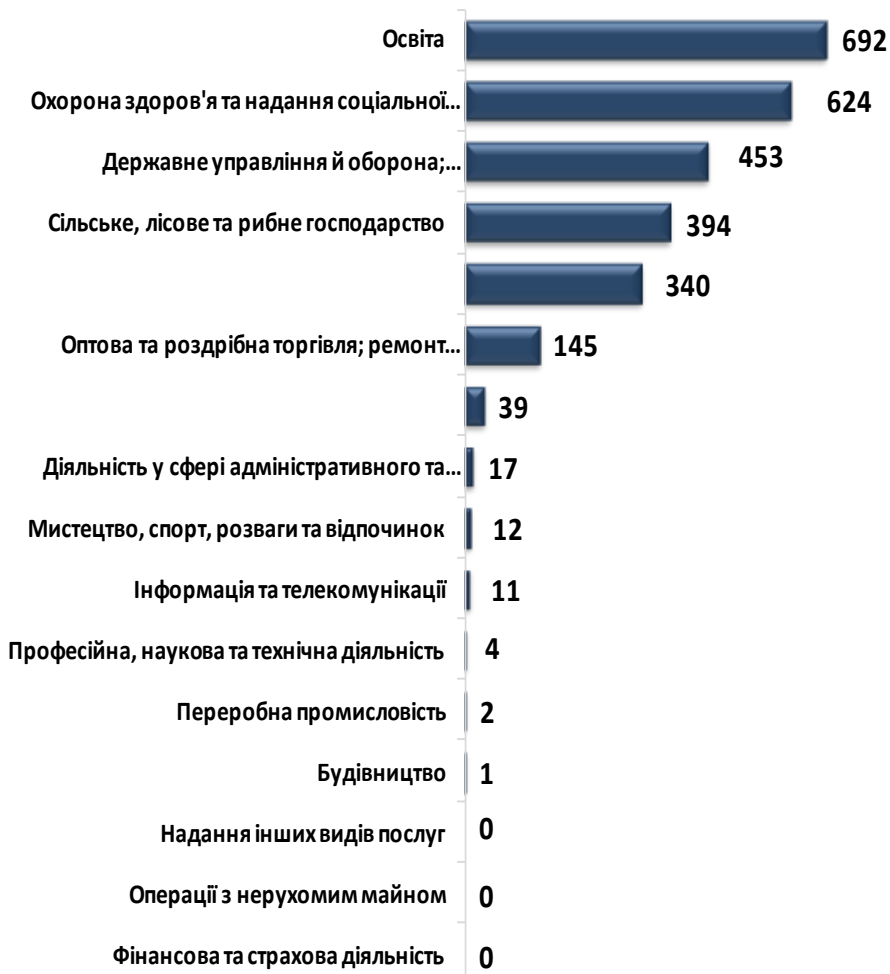
■ - збільшення    ■ - зменшення





## Кількість осіб, попереджених про заплановане масове вивільнення за видами економічної діяльності у 2023 році

### Кількість осіб



### Зміна значення

(збільшення/зменшення до 2022 року)



■ Збільшення  
■ Зменшення





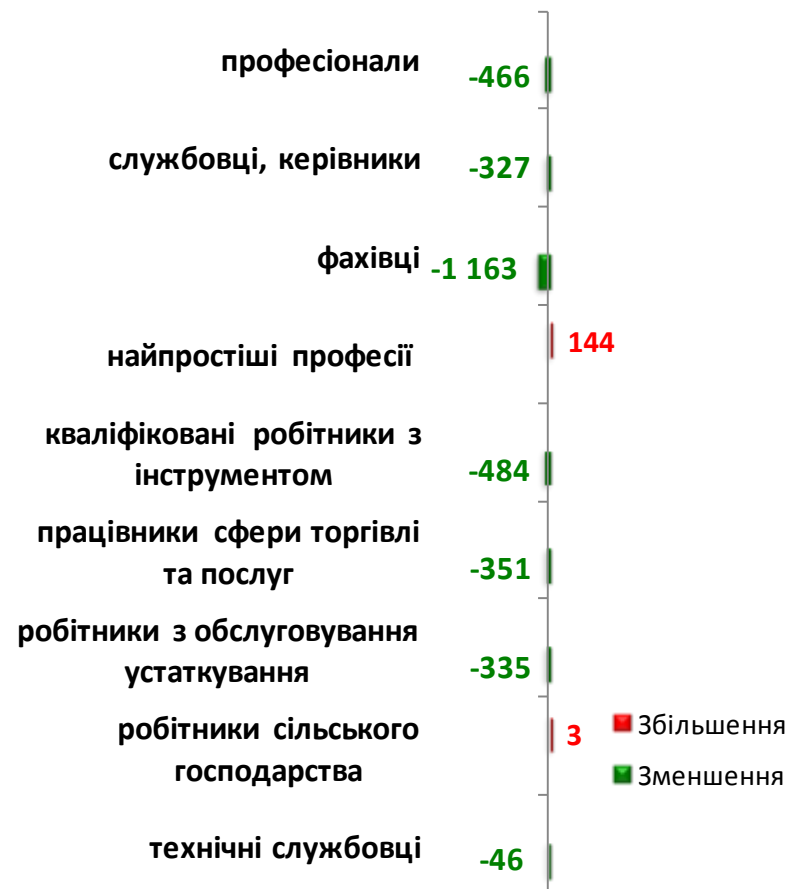
Кількість осіб, попереджених про заплановане масове вивільнення за професійними групами у 2023 році

### Кількість осіб



### Зміна значення

(збільшення/зменшення до 2022 року)



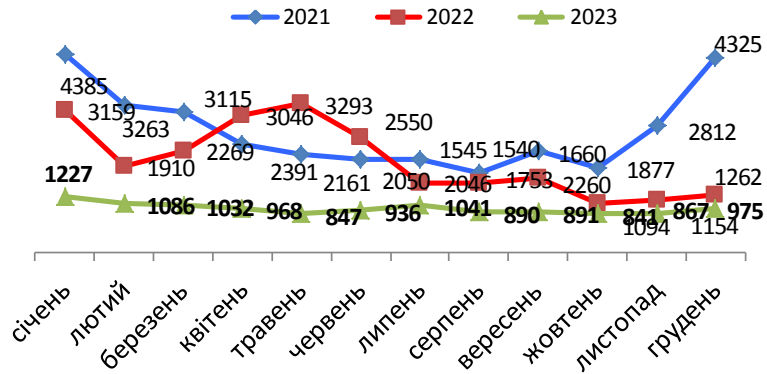
Надання послуг  
Черкаською обласною службою зайнятості у 2023 році



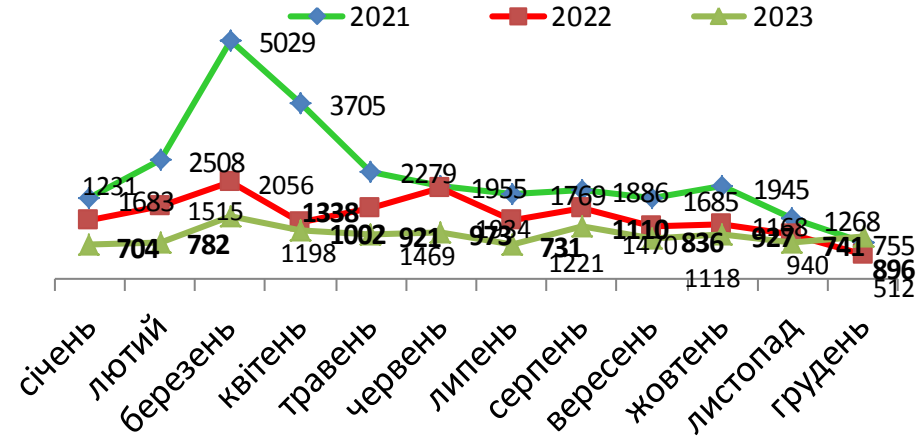
	2022	2023
❖ <b>Всього отримували послуги, осіб</b>	<b>46755</b>	<b>25572</b>
з них, мали статус безробітного, осіб	<b>40088</b>	<b>19451</b>
❖ <b>Працевлаштовано, осіб</b>	<b>16317</b>	<b>9905</b>
з них, безробітних, осіб	<b>12578</b>	<b>6077</b>
❖ <b>Проходили професійне навчання, осіб</b>	<b>860</b>	<b>562</b>
з них, в ЦПТО, осіб	<b>269</b>	<b>159</b>
❖ <b>Брали участь у громадських роботах та інших роботах тимчасового характеру, осіб</b>	<b>1824</b>	<b>1102</b>
❖ <b>Отримували допомогу по безробіттю, осіб</b>	<b>37404</b>	<b>14529</b>
<hr/>		
❖ <b>Кількість роботодавців, які співпрацювали з центрами зайнятості, одиниць</b>	<b>3854</b>	<b>2867</b>
❖ <b>Кількість вакансій, одиниць</b>	<b>16863</b>	<b>10961</b>



## Кількість зареєстрованих безробітних, осіб

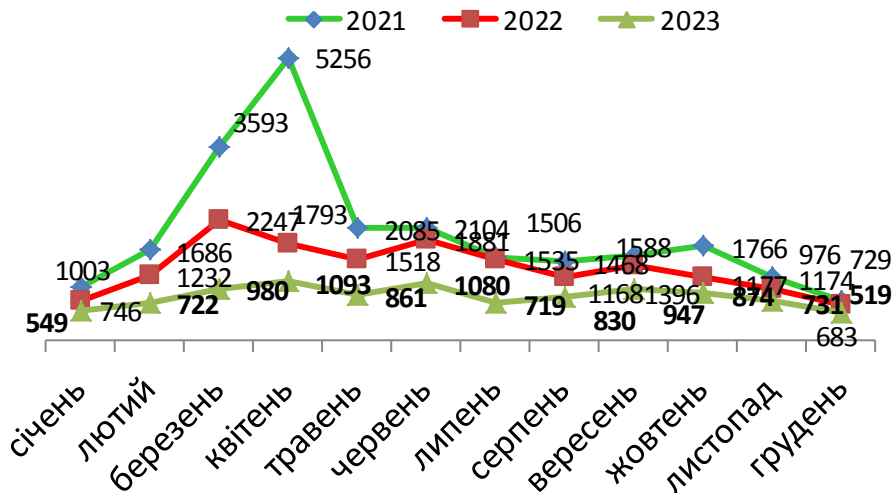


## Кількість зареєстрованих вакансій, одиниць

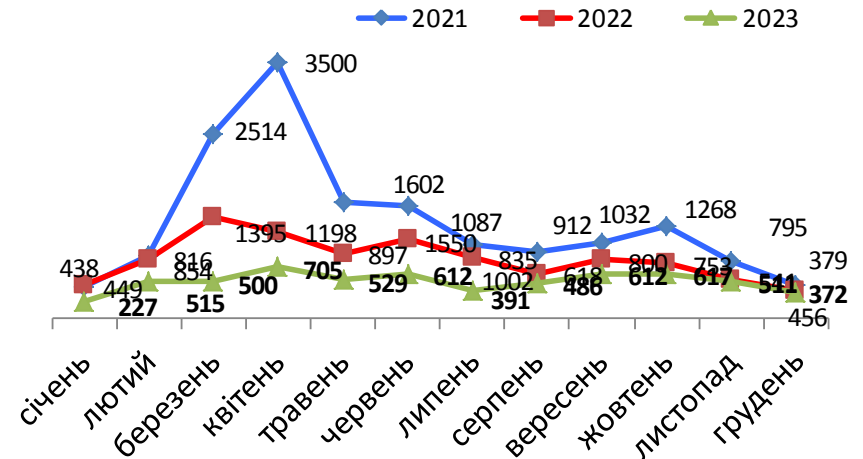


## Кількість працевлаштованих осіб, осіб

(включаючи працевлаштованих до набуття статусу безробітного, осіб)



## Кількість працевлаштованих безробітних, осіб





## За видами економічної діяльності



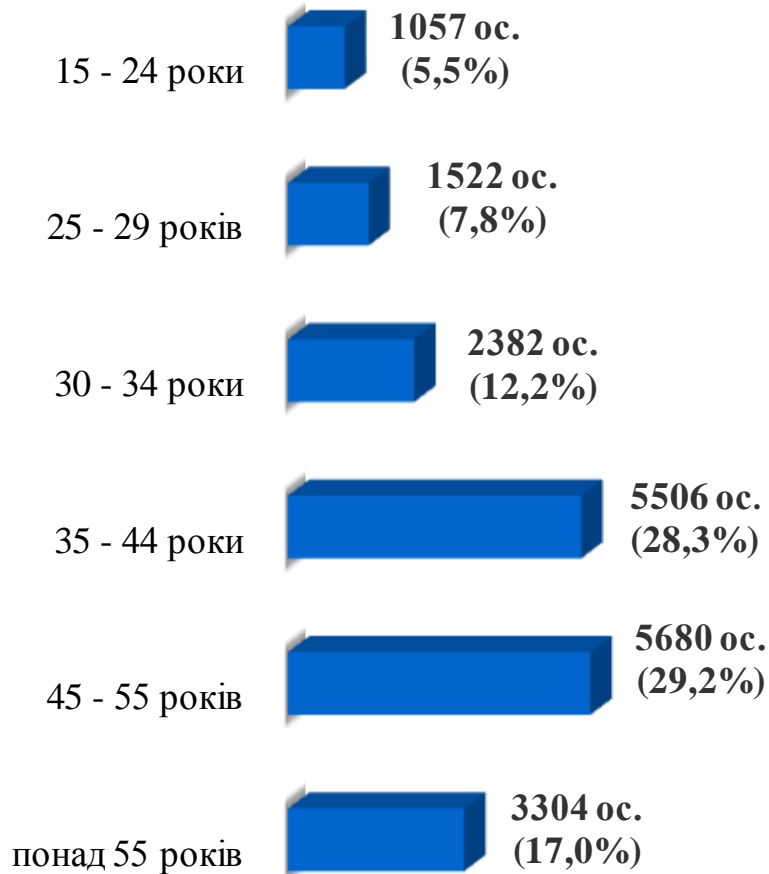
## За професійними групами



Зареєстровані та працевлаштовані безробітні  
протягом 2023 року  
(за віковими групами)



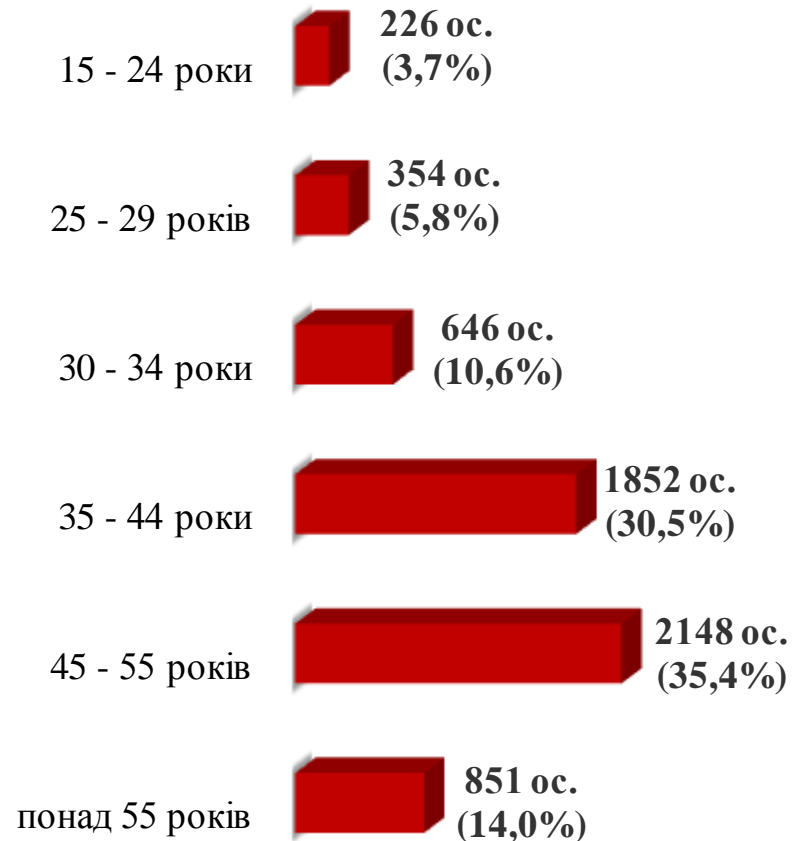
**Мали  
статус безробітного, особи**



**Всього – 19451 ос.**



**Працевлаштовані безробітні за  
направленням та самостійно,  
особи**



**Всього – 6077 ос.**



Станом на **1 січня 2024 року**  
(у порівнянні з відповідною датою 2022 року)

Всього отримували послуги  
обласної служби зайнятості

**4623**  
особи **-46,0%**

Кількість безробітних  
zareєстрованих в обласній службі  
зайнятості

**3460**  
осіб **-55,9%**

Кількість безробітних, які  
отримували допомогу

**1979**  
осіб **-56,1%**

Кількість вакансій (З-ПН)

**834**  
од. **+102,9%**

Кількість безробітних  
на 1 вакансію

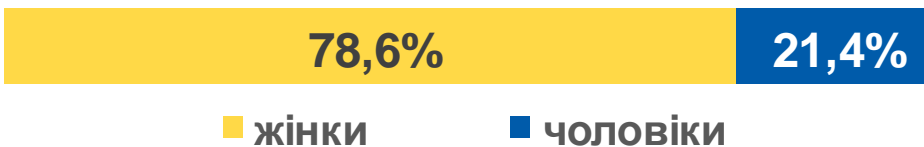
**4** особи **-15 осіб**



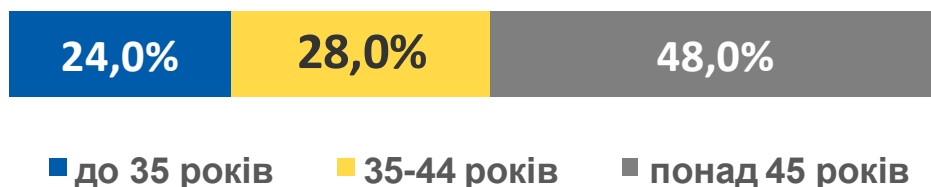
Окремі характеристики  
zareєстрованих безробітних  
станом на 1 січня 2024 року

**КІЛЬКІСТЬ ЗАРЕЄСТРОВАНИХ БЕЗРОБІТНИХ  
в ОСЗ – 3460 осіб (зменшення на 55,9%)**

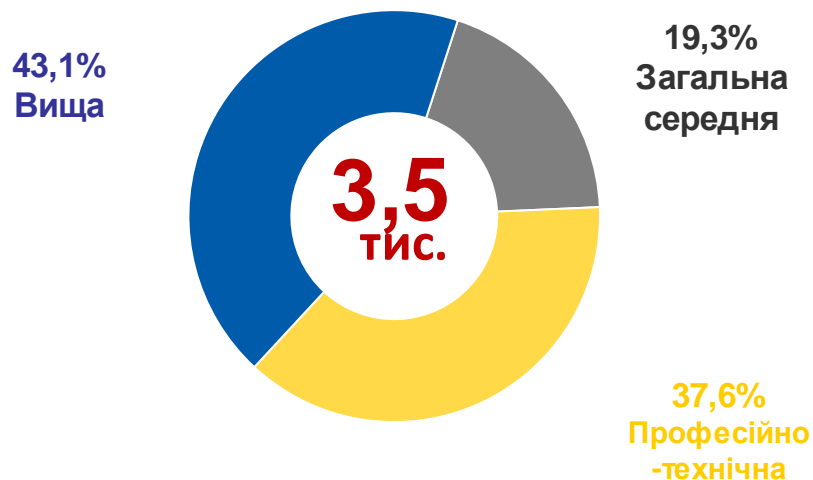
### За статтю



### За віковими групами



### За освітою



### Особливі категорії

<b>116</b> осіб (3,4%)	учасники БД
<b>236</b> осіб (6,8%)	внутрішньо переміщені особи
<b>379</b> осіб (11,0%)	особи з інвалідністю
<b>541</b> особа (15,6%)	особи, яким залишилося 10 і менше років до пенсії
<b>1</b> особа (0,03%)	випускники навчальних закладів

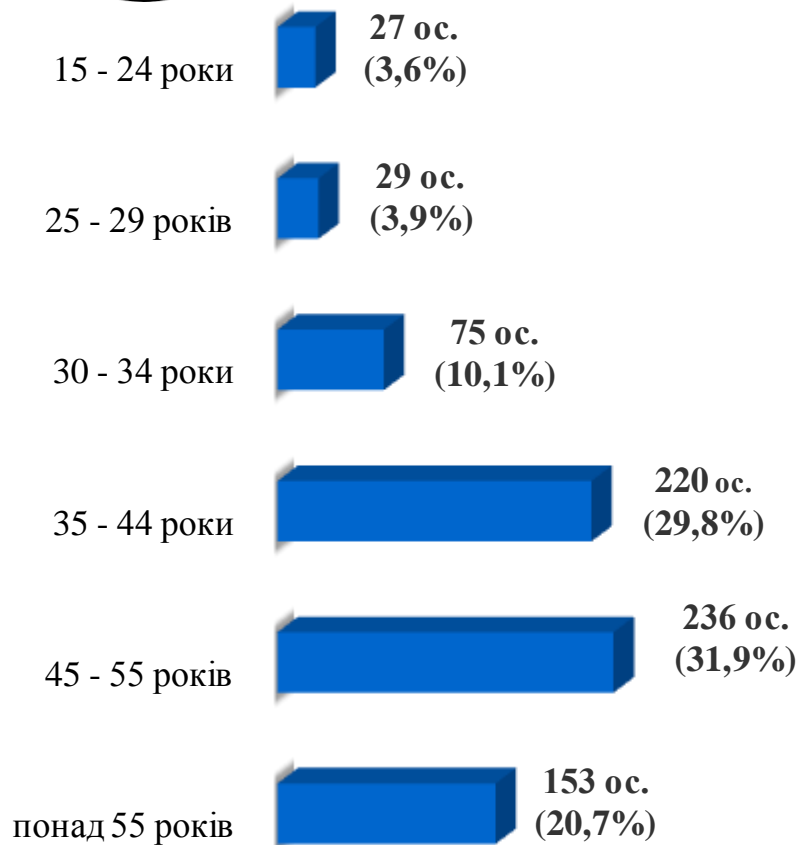





## Структура зареєстрованих безробітних станом на 1 січня 2024 року (за віковими групами)



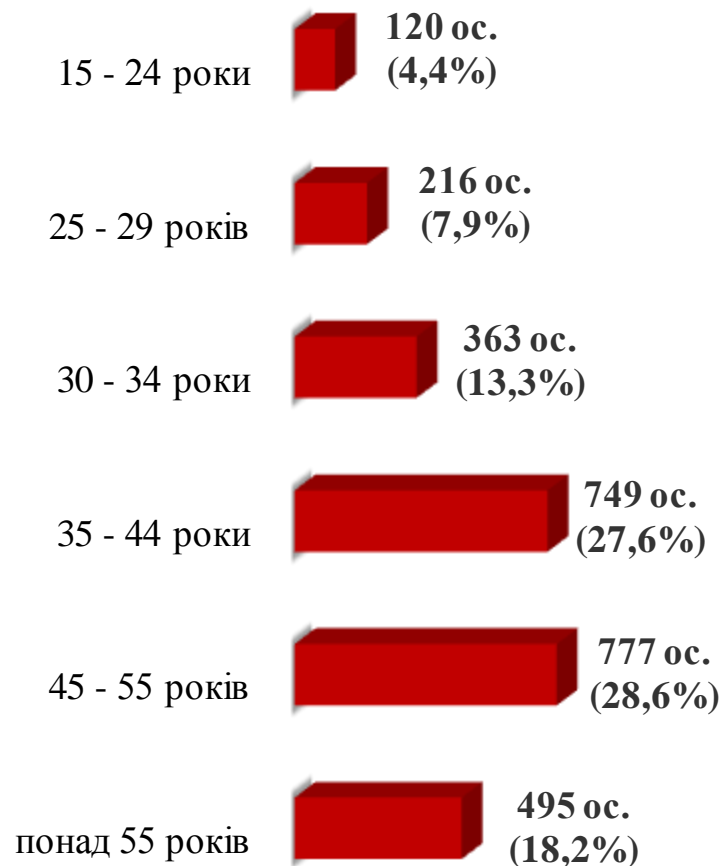
### Чоловіки



**Всього чоловіків – 740 ос.**



### Жінки



**Всього жінок – 2 720 ос.**



## Структура безробітних, зареєстрованих у центрах зайнятості, станом на 1 січня 2024 року, %

### За видами економічної діяльності



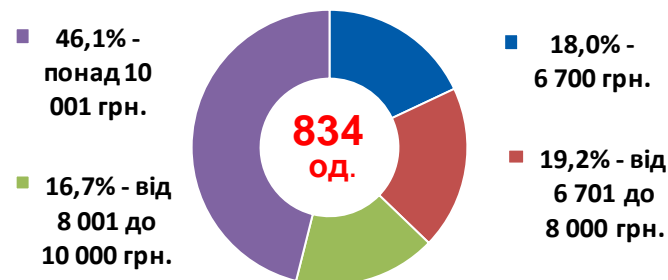
### За професійними групами



### За видами економічної діяльності



### За розмірами заробітної плати



### За професійними групами





## Найбільш популярні професії на ринку праці

Професійні групи		Назва професії		
кваліфіковані робітники з інструментом	✓ ✓ ✓ ✓ ✓	швачка, слюсар-ремонтник, електромонтер, електрогазоварник, робітник з комплексного обслуговування й ремонту	✓ ✓ ✓ ✓ ✓	монтер колії, маляр, слюсар з ремонту колісних транспортних засобів, слюсар-сантехнік, пекар
робітники з обслуговування, експлуатації устаткування та машин	✓ ✓ ✓ ✓ ✓	оператор, машиніст котельної, водій, оператор виробничої ділянки, водій навантажувача, тракторист	✓ ✓ ✓ ✓ ✓	оператор котельні, дорожній робітник, машиніст екскаватора, токарь, фрезерувальник
працівники сфери торгівлі та послуг	✓ ✓ ✓ ✓	продавець, кухар, помічник вихователя, охоронник,	✓ ✓ ✓ ✓	поліцейський, офіціант, соціальний робітник молодша медична сестра
фахівці	✓ ✓ ✓ ✓ ✓	бухгалтер, сестра медична, фахівець, електрик, майстер виробничого навчання,	✓ ✓ ✓ ✓ ✓	механік, електромеханік, фельдшер, мерчендайзер, Інспектор з кадрів
некваліфіковані працівники	✓ ✓ ✓ ✓ ✓	підсобний робітник, прибиральник службових приміщень укладальник-пакувальник, кухонний робітник, двірник	✓ ✓ ✓	комірник, робітник з комплексного прибирання будинків, опалювач
професіонали	✓ ✓ ✓ ✓ ✓	вчитель, спеціаліст державної служби, інженер, вихователь закладу дошкільної освіти, лікар,	✓ ✓ ✓ ✓	керівник музичний, психолог, юрисконсульт економіст
керівники, менеджери	✓ ✓ ✓ ✓	головний бухгалтер, менеджер із збуту завідувач господарства, керівник гуртка	✓ ✓	начальник відділу поштового зв'язку, майстер

Заробітна плата у вакансіях  
за професійними групами  
станом на 1 січня 2024 року, грн

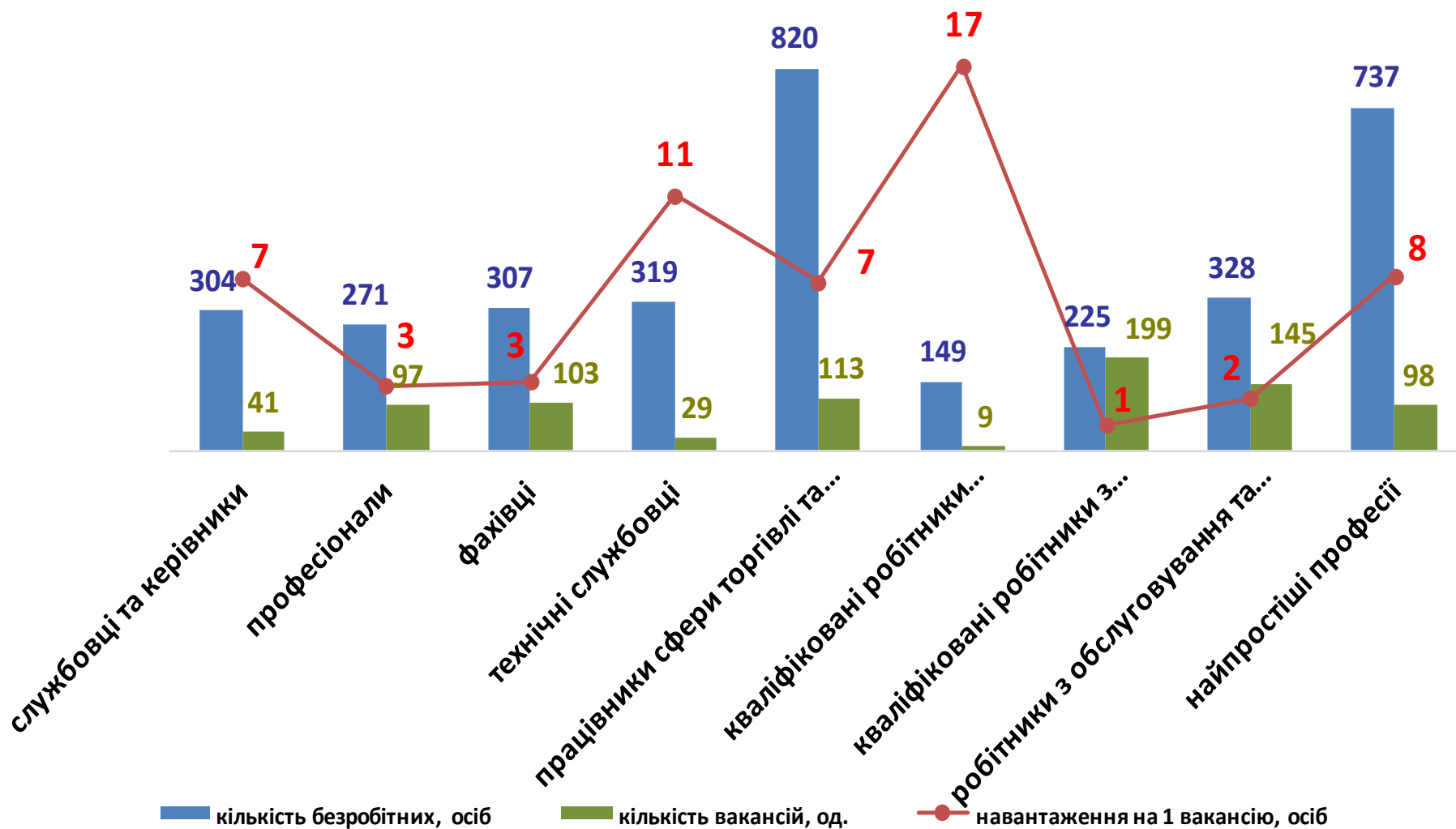


**Черкаська область**  
**(у середньому)**  
**11 667 грн**

Кількість зареєстрованих безробітних, кількість вакансій та кількість претендентів на 1 вакансію, станом на 1 січня 2024 р.

**КІЛЬКІСТЬ БЕЗРОБІТНИХ  
на 1 ВАКАНСІЮ: 4 особи**  
**(Зменшення на 15 осіб)**

За професійними групами





Кількість зареєстрованих безробітних, кількість вакансій та кількість претендентів на 1 вакансію, станом на 1 січня 2024 р.

**КІЛЬКІСТЬ БЕЗРОБІТНИХ на 1 ВАКАНСІЮ: 4 особи**  
**(Зменшення на 15 осіб)**

**За видами економічної діяльності**

